Comune di Lodi

CONTO DEL BILANCIO - GESTIONE DELLE ENTRATE

TITOLO TIPOLOGIA	DENOMINAZIONE	RESIDUI ATTIVI AL 01/01/2022 (RS)		RISCOSSIONI IN C/RESIDUI (RR)		RIACCERTAMENTI RESIDUI (R)				RESIDUI ATTIVI DA ESERCIZI PRECEDENTI (EP=RS-RR+R)	
		PREVISIONI DEFINITIVE DI COMPETENZA (CP)		RISCOSSIONI IN C/COMPETENZA (RC)		ACCERTAMENTI (A)		MAGGIORI O MINORI ENTRATE DI COMPETENZA = A-CP		RESIDUI ATTIVI DA ESERCIZIO DI COMPETENZA (EC=A-RC)	
		PREVISIONI DEFINITIVE DI CASSA (CS)		TOTALE RISCOSSIONI (TR=RR+RC)		MAGGIORI O MINORI ENTRATE DI CASSA = TR-CS				TOTALE RESIDUI ATTIVI DA RIPORTARE (TR=EP+EC)	
	Fondo pluriennale vincolato per spese correnti	CP	663.508,86								
	Fondo pluriennale vincolato per spese in conto capitale	CP	10.076.443,80								
	Utilizzo Avanzo di Amministrazione	CP	8.543.121,69								
	- di cui Utilizzo Fondo anticipazioni di liquidita'	CP	0,00								
TITOLO 1	***Entrate correnti di natura tributaria, contributiva e perequativa***										
10101	**Tipologia 101: Imposte, tasse e proventi assimilati**	RS	18.071.836,10	RR	10.754.235,48	R	822.187,71			EP	8.139.788,33
		CP	25.269.085,00	RC	17.101.402,85	A	25.751.402,39	CP	482.317,39	EC	8.649.999,54
		CS	41.240.038,59	TR	27.855.638,33	CS	-13.384.400,26			TR	16.789.787,87
10102	**Tipologia 102: Tributi destinati al finanziamento della sanità (solo per le Regioni)**	RS	0,00	RR	0,00	R	0,00			EP	0,00
		CP	0,00	RC	0,00	A	0,00	CP	0,00	EC	0,00
		CS	0,00	TR	0,00	CS	0,00			TR	0,00
10103	**Tipologia 103: Tributi devoluti e regolati alle autonomie speciali (solo per le Regioni)**	RS	0,00	RR	0,00	R	0,00			EP	0,00
		CP	0,00	RC	0,00	A	0,00	CP	0,00	EC	0,00
		CS	0,00	TR	0,00	CS	0,00			TR	0,00
10104	**Tipologia 104: Compartecipazioni di tributi**	RS	0,00	RR	0,00	R	0,00			EP	0,00
		CP	5.717,00	RC	0,00	A	0,00	CP	-5.717,00	EC	0,00
		CS	5.717,00	TR	0,00	CS	-5.717,00			TR	0,00
10301	**Tipologia 301: Fondi perequativi da Amministrazioni Centrali**	RS	0,00	RR	62.604,42	R	62.604,42			EP	0,00
		CP	2.192.820,91	RC	2.096.696,63	A	2.096.696,63	CP	-96.124,28	EC	0,00
		CS	2.192.820,91	TR	2.159.301,05	CS	-33.519,86			TR	0,00
10302	**Tipologia 302: Fondi perequativi dalla Regione o Provincia autonoma**	RS	0,00	RR	0,00	R	0,00			EP	0,00

CONTO DEL BILANCIO - GESTIONE DELLE ENTRATE

TITOLO TIPOLOGIA	DENOMINAZIONE	RESIDUI ATTIVI AL 01/01/2022 (RS)		RISCOSSIONI IN C/RESIDUI (RR)		RIACCERTAMENTI RESIDUI (R)				RESIDUI ATTIVI DA ESERCIZI PRECEDENTI (EP=RS-RR+R)	
		PREVISIONI DEFINITIVE DI COMPETENZA (CP)		RISCOSSIONI IN C/COMPETENZA (RC)		ACCERTAMENTI (A)		MAGGIORI O MINORI ENTRATE DI COMPETENZA = A-CP		RESIDUI ATTIVI DA ESERCIZIO DI COMPETENZA (EC=A-RC)	
		PREVISIONI DEFINITIVE DI CASSA (CS)		TOTALE RISCOSSIONI (TR=RR+RC)		MAGGIORI O MINORI ENTRATE DI CASSA = TR-CS				TOTALE RESIDUI ATTIVI DA RIPORTARE (TR=EP+EC)	
		CP	0,00	RC	0,00	A	0,00	CP	0,00	EC	0,00
		CS	0,00	TR	0,00	CS	0,00			TR	0,00
10000 Totale TITOLO 1	***Entrate correnti di natura tributaria, contributiva e perequativa***	**RS**	**18.071.836,10**	**RR**	**10.816.839,90**	**R**	**884.792,13**			**EP**	**8.139.788,33**
		CP	**27.467.622,91**	**RC**	**19.198.099,48**	**A**	**27.848.099,02**	**CP**	**380.476,11**	**EC**	**8.649.999,54**
		CS	**43.438.576,50**	**TR**	**30.014.939,38**	**CS**	**-13.423.637,12**			**TR**	**16.789.787,87**

CONTO DEL BILANCIO - GESTIONE DELLE ENTRATE

TITOLO TIPOLOGIA	DENOMINAZIONE	RESIDUI ATTIVI AL 01/01/2022 (RS)		RISCOSSIONI IN C/RESIDUI (RR)		RIACCERTAMENTI RESIDUI (R)				RESIDUI ATTIVI DA ESERCIZI PRECEDENTI (EP=RS-RR+R)	
		PREVISIONI DEFINITIVE DI COMPETENZA (CP)		RISCOSSIONI IN C/COMPETENZA (RC)		ACCERTAMENTI (A)		MAGGIORI O MINORI ENTRATE DI COMPETENZA = A-CP		RESIDUI ATTIVI DA ESERCIZIO DI COMPETENZA (EC=A-RC)	
		PREVISIONI DEFINITIVE DI CASSA (CS)		TOTALE RISCOSSIONI (TR=RR+RC)		MAGGIORI O MINORI ENTRATE DI CASSA = TR-CS				TOTALE RESIDUI ATTIVI DA RIPORTARE (TR=EP+EC)	
TITOLO 2	***Trasferimenti correnti***										
20101	**Tipologia 101: Trasferimenti correnti da Amministrazioni pubbliche**	RS	867.339,22	RR	987.185,10	R	361.628,16			EP	241.782,28
		CP	5.824.094,71	RC	4.788.179,79	A	5.975.549,07	CP	151.454,36	EC	1.187.369,28
		CS	6.698.433,93	TR	5.775.364,89	CS	-923.069,04			TR	1.429.151,56
20102	**Tipologia 102: Trasferimenti correnti da Famiglie**	RS	0,00	RR	0,00	R	0,00			EP	0,00
		CP	1.000,00	RC	1.000,00	A	1.000,00	CP	0,00	EC	0,00
		CS	1.000,00	TR	1.000,00	CS	0,00			TR	0,00
20103	**Tipologia 103: Trasferimenti correnti da Imprese**	RS	31.341,34	RR	21.569,60	R	0,00			EP	9.771,74
		CP	12.000,00	RC	2.000,00	A	2.000,00	CP	-10.000,00	EC	0,00
		CS	33.077,34	TR	23.569,60	CS	-9.507,74			TR	9.771,74
20104	**Tipologia 104: Trasferimenti correnti da Istituzioni Sociali Private**	RS	62.000,00	RR	0,00	R	0,00			EP	62.000,00
		CP	5.000,00	RC	4.758,00	A	4.758,00	CP	-242,00	EC	0,00
		CS	67.000,00	TR	4.758,00	CS	-62.242,00			TR	62.000,00
20105	**Tipologia 105: Trasferimenti correnti dalla UE e dal Resto del Mondo**	RS	0,00	RR	0,00	R	0,00			EP	0,00
		CP	0,00	RC	0,00	A	0,00	CP	0,00	EC	0,00
		CS	0,00	TR	0,00	CS	0,00			TR	0,00
20000	**Totale TITOLO 2** ***Trasferimenti correnti***	**RS**	**960.680,56**	**RR**	**1.008.754,70**	**R**	**361.628,16**			**EP**	**313.554,02**
		CP	**5.842.094,71**	**RC**	**4.795.937,79**	**A**	**5.983.307,07**	**CP**	**141.212,36**	**EC**	**1.187.369,28**
		CS	**6.799.511,27**	**TR**	**5.804.692,49**	**CS**	**-994.818,78**			**TR**	**1.500.923,30**

CONTO DEL BILANCIO - GESTIONE DELLE ENTRATE

TITOLO TIPOLOGIA	DENOMINAZIONE		RESIDUI ATTIVI AL 01/01/2022 (RS)		RISCOSSIONI IN C/RESIDUI (RR)		RIACCERTAMENTI RESIDUI (R)			RESIDUI ATTIVI DA ESERCIZI PRECEDENTI (EP=RS-RR+R)	
			PREVISIONI DEFINITIVE DI COMPETENZA (CP)		RISCOSSIONI IN C/COMPETENZA (RC)		ACCERTAMENTI (A)		MAGGIORI O MINORI ENTRATE DI COMPETENZA = A-CP	RESIDUI ATTIVI DA ESERCIZIO DI COMPETENZA (EC=A-RC)	
			PREVISIONI DEFINITIVE DI CASSA (CS)		TOTALE RISCOSSIONI (TR=RR+RC)		MAGGIORI O MINORI ENTRATE DI CASSA = TR-CS			TOTALE RESIDUI ATTIVI DA RIPORTARE (TR=EP+EC)	
TITOLO 3	***Entrate extratributarie***										
30100	**Tipologia 100: Vendita di beni e servizi e proventi derivanti dalla gestione dei beni**	RS	10.006.380,27	RR	1.663.326,39	R	-403.848,47			EP	7.939.205,41
		CP	9.266.504,52	RC	6.553.887,50	A	9.463.897,87	CP	197.393,35	EC	2.910.010,37
		CS	18.357.446,05	TR	8.217.213,89	CS	-10.140.232,16			TR	10.849.215,78
30200	**Tipologia 200: Proventi derivanti dall'attività di controllo e repressione delle irregolarità e degli illeciti**	RS	10.194.121,57	RR	652.287,74	R	-124.438,85			EP	9.417.394,98
		CP	1.889.700,00	RC	841.655,67	A	1.924.040,47	CP	34.340,47	EC	1.082.384,80
		CS	11.343.729,17	TR	1.493.943,41	CS	-9.849.785,76			TR	10.499.779,78
30300	**Tipologia 300: Interessi attivi**	RS	3.532,53	RR	0,00	R	-3.516,80			EP	15,73
		CP	24.200,00	RC	701,31	A	701,45	CP	-23.498,55	EC	0,14
		CS	26.181,53	TR	701,31	CS	-25.480,22			TR	15,87
30400	**Tipologia 400: Altre entrate da redditi di capitale**	RS	0,00	RR	0,00	R	0,00			EP	0,00
		CP	1.904.229,00	RC	1.908.112,03	A	1.919.112,03	CP	14.883,03	EC	11.000,00
		CS	1.904.229,00	TR	1.908.112,03	CS	3.883,03			TR	11.000,00
30500	**Tipologia 500: Rimborsi e altre entrate correnti**	RS	1.126.849,46	RR	192.929,76	R	8.108,60			EP	942.028,30
		CP	1.402.486,19	RC	937.916,25	A	1.390.799,93	CP	-11.686,26	EC	452.883,68
		CS	2.335.401,65	TR	1.130.846,01	CS	-1.204.555,64			TR	1.394.911,98
30000 Totale TITOLO 3	***Entrate extratributarie***	**RS**	**21.330.883,83**	**RR**	**2.508.543,89**	**R**	**-523.695,52**			**EP**	**18.298.644,42**
		CP	**14.487.119,71**	**RC**	**10.242.272,76**	**A**	**14.698.551,75**	**CP**	**211.432,04**	**EC**	**4.456.278,99**
		CS	**33.966.987,40**	**TR**	**12.750.816,65**	**CS**	**-21.216.170,75**			**TR**	**22.754.923,41**

CONTO DEL BILANCIO - GESTIONE DELLE ENTRATE

TITOLO TIPOLOGIA	DENOMINAZIONE	RESIDUI ATTIVI AL 01/01/2022 (RS) / PREVISIONI DEFINITIVE DI COMPETENZA (CP) / PREVISIONI DEFINITIVE DI CASSA (CS)		RISCOSSIONI IN C/RESIDUI (RR) / RISCOSSIONI IN C/COMPETENZA (RC) / TOTALE RISCOSSIONI (TR=RR+RC)		RIACCERTAMENTI RESIDUI (R) / ACCERTAMENTI (A) / MAGGIORI O MINORI ENTRATE DI CASSA = TR-CS		MAGGIORI O MINORI ENTRATE DI COMPETENZA = A-CP		RESIDUI ATTIVI DA ESERCIZI PRECEDENTI (EP=RS-RR+R) / RESIDUI ATTIVI DA ESERCIZIO DI COMPETENZA (EC=A-RC) / TOTALE RESIDUI ATTIVI DA RIPORTARE (TR=EP+EC)	
TITOLO 4	***Entrate in conto capitale***										
40100	**Tipologia 100: Tributi in conto capitale**	RS	0,00	RR	0,00	R	0,00			EP	0,00
		CP	210.000,00	RC	225.173,43	A	225.173,43	CP	15.173,43	EC	0,00
		CS	210.000,00	TR	225.173,43	CS	15.173,43			TR	0,00
40200	**Tipologia 200: Contributi agli investimenti**	RS	5.117.598,26	RR	601.152,98	R	0,00			EP	4.516.445,28
		CP	8.774.106,27	RC	4.368.618,30	A	7.703.191,87	CP	-1.070.914,40	EC	3.334.573,57
		CS	13.891.704,53	TR	4.969.771,28	CS	-8.921.933,25			TR	7.851.018,85
40300	**Tipologia 300: Altri trasferimenti in conto capitale**	RS	2.207.556,69	RR	625.962,07	R	-187.791,69			EP	1.393.802,93
		CP	701.643,52	RC	69.467,94	A	255.366,20	CP	-446.277,32	EC	185.898,26
		CS	2.909.200,21	TR	695.430,01	CS	-2.213.770,20			TR	1.579.701,19
40400	**Tipologia 400: Entrate da alienazione di beni materiali e immateriali**	RS	0,00	RR	0,00	R	0,00			EP	0,00
		CP	1.440.000,00	RC	11.153,78	A	11.153,78	CP	-1.428.846,22	EC	0,00
		CS	1.440.000,00	TR	11.153,78	CS	-1.428.846,22			TR	0,00
40500	**Tipologia 500: Altre entrate in conto capitale**	RS	960.887,07	RR	0,00	R	0,00			EP	960.887,07
		CP	2.602.850,74	RC	2.449.589,29	A	2.449.589,29	CP	-153.261,45	EC	0,00
		CS	3.552.737,81	TR	2.449.589,29	CS	-1.103.148,52			TR	960.887,07
40000 Totale TITOLO 4	***Entrate in conto capitale***	**RS**	**8.286.042,02**	**RR**	**1.227.115,05**	**R**	**-187.791,69**			**EP**	**6.871.135,28**
		CP	**13.728.600,53**	**RC**	**7.124.002,74**	**A**	**10.644.474,57**	**CP**	**-3.084.125,96**	**EC**	**3.520.471,83**
		CS	**22.003.642,55**	**TR**	**8.351.117,79**	**CS**	**-13.652.524,76**			**TR**	**10.391.607,11**

CONTO DEL BILANCIO - GESTIONE DELLE ENTRATE

TITOLO TIPOLOGIA	DENOMINAZIONE	RESIDUI ATTIVI AL 01/01/2022 (RS)		RISCOSSIONI IN C/RESIDUI (RR)		RIACCERTAMENTI RESIDUI (R)				RESIDUI ATTIVI DA ESERCIZI PRECEDENTI (EP=RS-RR+R)	
		PREVISIONI DEFINITIVE DI COMPETENZA (CP)		RISCOSSIONI IN C/COMPETENZA (RC)		ACCERTAMENTI (A)		MAGGIORI O MINORI ENTRATE DI COMPETENZA = A-CP		RESIDUI ATTIVI DA ESERCIZIO DI COMPETENZA (EC=A-RC)	
		PREVISIONI DEFINITIVE DI CASSA (CS)		TOTALE RISCOSSIONI (TR=RR+RC)		MAGGIORI O MINORI ENTRATE DI CASSA = TR-CS				TOTALE RESIDUI ATTIVI DA RIPORTARE (TR=EP+EC)	
TITOLO 5	***Entrate da riduzioni di attività finanziarie***										
50100	**Tipologia 100: Alienazione di attività finanziarie**	RS	0,00	RR	0,00	R	0,00			EP	0,00
		CP	0,00	RC	0,00	A	0,00	CP	0,00	EC	0,00
		CS	0,00	TR	0,00	CS	0,00			TR	0,00
50200	**Tipologia 200: Riscossioni crediti di breve termine**	RS	0,00	RR	0,00	R	0,00			EP	0,00
		CP	0,00	RC	0,00	A	0,00	CP	0,00	EC	0,00
		CS	0,00	TR	0,00	CS	0,00			TR	0,00
50300	**Tipologia 300: Riscossione crediti di medio-lungo termine**	RS	6.000.000,00	RR	300.000,00	R	0,00			EP	5.700.000,00
		CP	0,00	RC	0,00	A	0,00	CP	0,00	EC	0,00
		CS	0,00	TR	300.000,00	CS	300.000,00			TR	5.700.000,00
50400	**Tipologia 400: Altre entrate per riduzione di attività finanziarie**	RS	0,00	RR	0,00	R	0,00			EP	0,00
		CP	3.100.000,00	RC	0,00	A	0,00	CP	-3.100.000,00	EC	0,00
		CS	3.100.000,00	TR	0,00	CS	-3.100.000,00			TR	0,00
50000 Totale TITOLO 5	***Entrate da riduzioni di attività finanziarie***	**RS**	**6.000.000,00**	**RR**	**300.000,00**	**R**	**0,00**			**EP**	**5.700.000,00**
		CP	**3.100.000,00**	**RC**	**0,00**	**A**	**0,00**	**CP**	**-3.100.000,00**	**EC**	**0,00**
		CS	**3.100.000,00**	**TR**	**300.000,00**	**CS**	**-2.800.000,00**			**TR**	**5.700.000,00**

CONTO DEL BILANCIO - GESTIONE DELLE ENTRATE

TITOLO TIPOLOGIA	DENOMINAZIONE	RESIDUI ATTIVI AL 01/01/2022 (RS)		RISCOSSIONI IN C/RESIDUI (RR)		RIACCERTAMENTI RESIDUI (R)				RESIDUI ATTIVI DA ESERCIZI PRECEDENTI (EP=RS-RR+R)	
		PREVISIONI DEFINITIVE DI COMPETENZA (CP)		RISCOSSIONI IN C/COMPETENZA (RC)		ACCERTAMENTI (A)		MAGGIORI O MINORI ENTRATE DI COMPETENZA = A-CP		RESIDUI ATTIVI DA ESERCIZIO DI COMPETENZA (EC=A-RC)	
		PREVISIONI DEFINITIVE DI CASSA (CS)		TOTALE RISCOSSIONI (TR=RR+RC)		MAGGIORI O MINORI ENTRATE DI CASSA = TR-CS				TOTALE RESIDUI ATTIVI DA RIPORTARE (TR=EP+EC)	
TITOLO 6	***Accensioni prestiti***										
60100	**Tipologia 100: Emissione di titoli obbligazionari**	RS	0,00	RR	0,00	R	0,00			EP	0,00
		CP	0,00	RC	0,00	A	0,00	CP	0,00	EC	0,00
		CS	0,00	TR	0,00	CS	0,00			TR	0,00
60200	**Tipologia 200: Accensione Prestiti a breve termine**	RS	0,00	RR	0,00	R	0,00			EP	0,00
		CP	0,00	RC	0,00	A	0,00	CP	0,00	EC	0,00
		CS	0,00	TR	0,00	CS	0,00			TR	0,00
60300	**Tipologia 300: Accensione Mutui e altri finanziamenti a medio lungo termine**	RS	0,00	RR	0,00	R	0,00			EP	0,00
		CP	3.100.000,00	RC	0,00	A	0,00	CP	-3.100.000,00	EC	0,00
		CS	3.100.000,00	TR	0,00	CS	-3.100.000,00			TR	0,00
60400	**Tipologia 400: Altre forme di indebitamento**	RS	0,00	RR	0,00	R	0,00			EP	0,00
		CP	0,00	RC	0,00	A	0,00	CP	0,00	EC	0,00
		CS	0,00	TR	0,00	CS	0,00			TR	0,00
60000 Totale TITOLO 6	***Accensioni prestiti***	**RS**	**0,00**	**RR**	**0,00**	**R**	**0,00**			**EP**	**0,00**
		CP	**3.100.000,00**	**RC**	**0,00**	**A**	**0,00**	**CP**	**-3.100.000,00**	**EC**	**0,00**
		CS	**3.100.000,00**	**TR**	**0,00**	**CS**	**-3.100.000,00**			**TR**	**0,00**

CONTO DEL BILANCIO - GESTIONE DELLE ENTRATE

TITOLO TIPOLOGIA	DENOMINAZIONE	RESIDUI ATTIVI AL 01/01/2022 (RS)		RISCOSSIONI IN C/RESIDUI (RR)		RIACCERTAMENTI RESIDUI (R)				RESIDUI ATTIVI DA ESERCIZI PRECEDENTI (EP=RS-RR+R)	
		PREVISIONI DEFINITIVE DI COMPETENZA (CP)		RISCOSSIONI IN C/COMPETENZA (RC)		ACCERTAMENTI (A)		MAGGIORI O MINORI ENTRATE DI COMPETENZA = A-CP		RESIDUI ATTIVI DA ESERCIZIO DI COMPETENZA (EC=A-RC)	
		PREVISIONI DEFINITIVE DI CASSA (CS)		TOTALE RISCOSSIONI (TR=RR+RC)		MAGGIORI O MINORI ENTRATE DI CASSA = TR-CS				TOTALE RESIDUI ATTIVI DA RIPORTARE (TR=EP+EC)	
TITOLO 7	***Anticipazioni da istituto tesoriere/cassiere***										
70100	**Tipologia 100: Anticipazioni da istituto tesoriere/cassiere**	RS	0,00	RR	0,00	R	0,00			EP	0,00
		CP	11.953.000,00	RC	0,00	A	0,00	CP	-11.953.000,00	EC	0,00
		CS	11.953.000,00	TR	0,00	CS	-11.953.000,00			TR	0,00
70000 Totale TITOLO 7	***Anticipazioni da istituto tesoriere/cassiere***	**RS**	**0,00**	**RR**	**0,00**	**R**	**0,00**			**EP**	**0,00**
		CP	**11.953.000,00**	**RC**	**0,00**	**A**	**0,00**	**CP**	**-11.953.000,00**	**EC**	**0,00**
		CS	**11.953.000,00**	**TR**	**0,00**	**CS**	**-11.953.000,00**			**TR**	**0,00**

CONTO DEL BILANCIO - GESTIONE DELLE ENTRATE

TITOLO TIPOLOGIA	DENOMINAZIONE	RESIDUI ATTIVI AL 01/01/2022 (RS) / PREVISIONI DEFINITIVE DI COMPETENZA (CP) / PREVISIONI DEFINITIVE DI CASSA (CS)		RISCOSSIONI IN C/RESIDUI (RR) / RISCOSSIONI IN C/COMPETENZA (RC) / TOTALE RISCOSSIONI (TR=RR+RC)		RIACCERTAMENTI RESIDUI (R) / ACCERTAMENTI (A) / MAGGIORI O MINORI ENTRATE DI CASSA = TR-CS		MAGGIORI O MINORI ENTRATE DI COMPETENZA = A-CP		RESIDUI ATTIVI DA ESERCIZI PRECEDENTI (EP=RS-RR+R) / RESIDUI ATTIVI DA ESERCIZIO DI COMPETENZA (EC=A-RC) / TOTALE RESIDUI ATTIVI DA RIPORTARE (TR=EP+EC)	
TITOLO 9	***Entrate per conto terzi e partite di giro***										
90100	**Tipologia 100: Entrate per partite di giro**	RS	1.488.131,16	RR	5.000,00	R	0,00			EP	1.483.131,16
		CP	13.380.000,00	RC	5.200.831,26	A	5.226.542,70	CP	-8.153.457,30	EC	25.711,44
		CS	14.868.131,16	TR	5.205.831,26	CS	-9.662.299,90			TR	1.508.842,60
90200	**Tipologia 200: Entrate per conto terzi**	RS	1.228.496,63	RR	327.591,90	R	360,40			EP	901.265,13
		CP	4.888.780,00	RC	1.044.463,57	A	1.288.438,72	CP	-3.600.341,28	EC	243.975,15
		CS	6.117.276,63	TR	1.372.055,47	CS	-4.745.221,16			TR	1.145.240,28
90000 Totale TITOLO 9	***Entrate per conto terzi e partite di giro***	**RS**	**2.716.627,79**	**RR**	**332.591,90**	**R**	**360,40**			**EP**	**2.384.396,29**
		CP	**18.268.780,00**	**RC**	**6.245.294,83**	**A**	**6.514.981,42**	**CP**	**-11.753.798,58**	**EC**	**269.686,59**
		CS	**20.985.407,79**	**TR**	**6.577.886,73**	**CS**	**-14.407.521,06**			**TR**	**2.654.082,88**
	TOTALE TITOLI	**RS**	**57.366.070,30**	**RR**	**16.193.845,44**	**R**	**535.293,48**			**EP**	**41.707.518,34**
		CP	**97.947.217,86**	**RC**	**47.605.607,60**	**A**	**65.689.413,83**	**CP**	**-32.257.804,03**	**EC**	**18.083.806,23**
		CS	**145.347.125,51**	**TR**	**63.799.453,04**	**CS**	**-81.547.672,47**			**TR**	**59.791.324,57**
	TOTALE GENERALE DELLE ENTRATE	**RS**	**57.366.070,30**	**RR**	**16.193.845,44**	**R**	**535.293,48**			**EP**	**41.707.518,34**
		CP	**117.230.292,21**	**RC**	**47.605.607,60**	**A**	**65.689.413,83**	**CP**	**-32.257.804,03**	**EC**	**18.083.806,23**
		CS	**145.347.125,51**	**TR**	**63.799.453,04**	**CS**	**-81.547.672,47**			**TR**	**59.791.324,57**

CONTO DEL BILANCIO - GESTIONE DELLE SPESE

MISSIONE, PROGRAMMA, TITOLO	DENOMINAZIONE	RESIDUI PASSIVI AL 01/01/2022 (RS)		PAGAMENTI IN C/RESIDUI (PR)		RIACCERTAMENTO RESIDUI (R)				RESIDUI PASSIVI DA ESERCIZI PRECEDENTI (EP=RS-PR+R)	
		PREVISIONI DEFINITIVE DI COMPETENZA (CP)		PAGAMENTI IN C/COMPETENZA (PC)		IMPEGNI (I)		ECONOMIE DI COMPETENZA (ECP=CP-I-FPV)		RESIDUI PASSIVI DA ESERCIZIO DI COMPETENZA (EC=I-PC)	
		PREVISIONI DEFINITIVE DI CASSA (CS)		TOTALE PAGAMENTI (TP=PR+PC)		FONDO PLURIENNALE VINCOLATO (FPV)				TOTALE RESIDUI PASSIVI DA RIPORTARE (TR=EP+EC)	
	Disavanzo di Amministrazione	CP	0,00								
MISSIONE 01	***Servizi istituzionali, generali e di gestione***										
0101 Programma 01	**Organi istituzionali**										
Titolo 1	**Spese correnti**	RS	20.033,94	PR	7.580,79	R	-232,95			EP	12.220,20
		CP	751.037,94	PC	627.366,25	I	651.473,63	ECP	99.564,31	EC	24.107,38
		CS	771.071,88	TP	634.947,04	FPV	0,00			TR	36.327,58
Titolo 2	**Spese in conto capitale**	RS	0,00	PR	0,00	R	0,00			EP	0,00
		CP	0,00	PC	0,00	I	0,00	ECP	0,00	EC	0,00
		CS	0,00	TP	0,00	FPV	0,00			TR	0,00
Totale Programma 01	**Organi istituzionali**	**RS**	**20.033,94**	**PR**	**7.580,79**	**R**	**-232,95**			**EP**	**12.220,20**
		CP	**751.037,94**	**PC**	**627.366,25**	**I**	**651.473,63**	**ECP**	**99.564,31**	**EC**	**24.107,38**
		CS	**771.071,88**	**TP**	**634.947,04**	**FPV**	**0,00**			**TR**	**36.327,58**
0102 Programma 02	**Segreteria generale**										
Titolo 1	**Spese correnti**	RS	48.251,52	PR	44.423,82	R	-3.737,70			EP	90,00
		CP	477.869,19	PC	396.340,73	I	437.334,64	ECP	40.534,07	EC	40.993,91
		CS	526.120,23	TP	440.764,55	FPV	0,48			TR	41.083,91
Titolo 2	**Spese in conto capitale**	RS	0,00	PR	0,00	R	0,00			EP	0,00
		CP	0,00	PC	0,00	I	0,00	ECP	0,00	EC	0,00
		CS	0,00	TP	0,00	FPV	0,00			TR	0,00
Totale Programma 02	**Segreteria generale**	**RS**	**48.251,52**	**PR**	**44.423,82**	**R**	**-3.737,70**			**EP**	**90,00**
		CP	**477.869,19**	**PC**	**396.340,73**	**I**	**437.334,64**	**ECP**	**40.534,07**	**EC**	**40.993,91**
		CS	**526.120,23**	**TP**	**440.764,55**	**FPV**	**0,48**			**TR**	**41.083,91**
0103 Programma 03	**Gestione economica, finanziaria, programmazione e provveditorato**										

CONTO DEL BILANCIO - GESTIONE DELLE SPESE

MISSIONE, PROGRAMMA, TITOLO	DENOMINAZIONE	RESIDUI PASSIVI AL 01/01/2022 (RS)		PAGAMENTI IN C/RESIDUI (PR)		RIACCERTAMENTO RESIDUI (R)				RESIDUI PASSIVI DA ESERCIZI PRECEDENTI (EP=RS-PR+R)	
		PREVISIONI DEFINITIVE DI COMPETENZA (CP)		PAGAMENTI IN C/COMPETENZA (PC)		IMPEGNI (I)		ECONOMIE DI COMPETENZA (ECP=CP-I-FPV)		RESIDUI PASSIVI DA ESERCIZIO DI COMPETENZA (EC=I-PC)	
		PREVISIONI DEFINITIVE DI CASSA (CS)		TOTALE PAGAMENTI (TP=PR+PC)		FONDO PLURIENNALE VINCOLATO (FPV)				TOTALE RESIDUI PASSIVI DA RIPORTARE (TR=EP+EC)	
Titolo 1	**Spese correnti**	RS	118.933,37	PR	103.025,05	R	-5.200,06			EP	10.708,26
		CP	1.027.124,32	PC	844.470,91	I	923.910,87	ECP	101.435,11	EC	79.439,96
		CS	1.144.279,35	TP	947.495,96	FPV	1.778,34			TR	90.148,22
Titolo 2	**Spese in conto capitale**	RS	0,00	PR	0,00	R	0,00			EP	0,00
		CP	0,00	PC	0,00	I	0,00	ECP	0,00	EC	0,00
		CS	0,00	TP	0,00	FPV	0,00			TR	0,00
Titolo 3	**Spese per incremento attivita' finanziarie**	RS	0,00	PR	0,00	R	0,00			EP	0,00
		CP	0,00	PC	0,00	I	0,00	ECP	0,00	EC	0,00
		CS	0,00	TP	0,00	FPV	0,00			TR	0,00
Totale Programma 03	**Gestione economica, finanziaria, programmazione e provveditorato**	**RS**	**118.933,37**	**PR**	**103.025,05**	**R**	**-5.200,06**			**EP**	**10.708,26**
		CP	**1.027.124,32**	**PC**	**844.470,91**	**I**	**923.910,87**	**ECP**	**101.435,11**	**EC**	**79.439,96**
		CS	**1.144.279,35**	**TP**	**947.495,96**	**FPV**	**1.778,34**			**TR**	**90.148,22**
0104 Programma 04	**Gestione delle entrate tributarie e servizi**										
Titolo 1	**Spese correnti**	RS	1.841.299,73	PR	1.205.067,96	R	-1.526,71			EP	634.705,06
		CP	1.899.411,11	PC	689.159,65	I	1.589.535,40	ECP	307.841,24	EC	900.375,75
		CS	3.738.676,37	TP	1.894.227,61	FPV	2.034,47			TR	1.535.080,81
Titolo 2	**Spese in conto capitale**	RS	0,00	PR	0,00	R	0,00			EP	0,00
		CP	0,00	PC	0,00	I	0,00	ECP	0,00	EC	0,00
		CS	0,00	TP	0,00	FPV	0,00			TR	0,00
Totale Programma 04	**Gestione delle entrate tributarie e servizi**	**RS**	**1.841.299,73**	**PR**	**1.205.067,96**	**R**	**-1.526,71**			**EP**	**634.705,06**
		CP	**1.899.411,11**	**PC**	**689.159,65**	**I**	**1.589.535,40**	**ECP**	**307.841,24**	**EC**	**900.375,75**
		CS	**3.738.676,37**	**TP**	**1.894.227,61**	**FPV**	**2.034,47**			**TR**	**1.535.080,81**
0105 Programma 05	**Gestione dei beni demaniali e patrimoniali**										

CONTO DEL BILANCIO - GESTIONE DELLE SPESE

MISSIONE, PROGRAMMA, TITOLO	DENOMINAZIONE	RESIDUI PASSIVI AL 01/01/2022 (RS)		PAGAMENTI IN C/RESIDUI (PR)		RIACCERTAMENTO RESIDUI (R)				RESIDUI PASSIVI DA ESERCIZI PRECEDENTI (EP=RS-PR+R)	
		PREVISIONI DEFINITIVE DI COMPETENZA (CP)		PAGAMENTI IN C/COMPETENZA (PC)		IMPEGNI (I)		ECONOMIE DI COMPETENZA (ECP=CP-I-FPV)		RESIDUI PASSIVI DA ESERCIZIO DI COMPETENZA (EC=I-PC)	
		PREVISIONI DEFINITIVE DI CASSA (CS)		TOTALE PAGAMENTI (TP=PR+PC)		FONDO PLURIENNALE VINCOLATO (FPV)				TOTALE RESIDUI PASSIVI DA RIPORTARE (TR=EP+EC)	
Titolo 1	Spese correnti	RS	309.663,73	PR	166.500,09	R	-3.983,00			EP	139.180,64
		CP	1.500.660,13	PC	965.339,59	I	1.384.239,54	ECP	115.620,59	EC	418.899,95
		CS	1.809.523,86	TP	1.131.839,68	FPV	800,00			TR	558.080,59
Titolo 2	Spese in conto capitale	RS	804.044,63	PR	745.486,50	R	-33.143,50			EP	25.414,63
		CP	644.744,17	PC	17.591,00	I	332.732,67	ECP	68.762,78	EC	315.141,67
		CS	1.240.238,07	TP	763.077,50	FPV	243.248,72			TR	340.556,30
Totale Programma 05	**Gestione dei beni demaniali e patrimoniali**	**RS**	**1.113.708,36**	**PR**	**911.986,59**	**R**	**-37.126,50**			**EP**	**164.595,27**
		CP	**2.145.404,30**	**PC**	**982.930,59**	**I**	**1.716.972,21**	**ECP**	**184.383,37**	**EC**	**734.041,62**
		CS	**3.049.761,93**	**TP**	**1.894.917,18**	**FPV**	**244.048,72**			**TR**	**898.636,89**
0106 Programma 06	**Ufficio tecnico**										
Titolo 1	Spese correnti	RS	115.326,88	PR	95.953,65	R	-617,01			EP	18.756,22
		CP	934.287,78	PC	770.881,44	I	881.571,33	ECP	51.972,12	EC	110.689,89
		CS	1.048.870,33	TP	866.835,09	FPV	744,33			TR	129.446,11
Titolo 2	Spese in conto capitale	RS	42.101,25	PR	7.996,58	R	-149,65			EP	33.955,02
		CP	3.273.216,19	PC	116.237,71	I	545.679,85	ECP	2.587.719,34	EC	429.442,14
		CS	3.175.500,44	TP	124.234,29	FPV	139.817,00			TR	463.397,16
Titolo 3	Spese per incremento attivita' finanziarie	RS	0,00	PR	0,00	R	0,00			EP	0,00
		CP	3.100.000,00	PC	0,00	I	0,00	ECP	3.100.000,00	EC	0,00
		CS	3.100.000,00	TP	0,00	FPV	0,00			TR	0,00
Totale Programma 06	**Ufficio tecnico**	**RS**	**157.428,13**	**PR**	**103.950,23**	**R**	**-766,66**			**EP**	**52.711,24**
		CP	**7.307.503,97**	**PC**	**887.119,15**	**I**	**1.427.251,18**	**ECP**	**5.739.691,46**	**EC**	**540.132,03**
		CS	**7.324.370,77**	**TP**	**991.069,38**	**FPV**	**140.561,33**			**TR**	**592.843,27**
0107 Programma 07	**Elezioni e consultazioni popolari - Anagrafe e stato civile**										

CONTO DEL BILANCIO - GESTIONE DELLE SPESE

MISSIONE, PROGRAMMA, TITOLO	DENOMINAZIONE	RESIDUI PASSIVI AL 01/01/2022 (RS)		PAGAMENTI IN C/RESIDUI (PR)		RIACCERTAMENTO RESIDUI (R)				RESIDUI PASSIVI DA ESERCIZI PRECEDENTI (EP=RS-PR+R)	
		PREVISIONI DEFINITIVE DI COMPETENZA (CP)		PAGAMENTI IN C/COMPETENZA (PC)		IMPEGNI (I)		ECONOMIE DI COMPETENZA (ECP=CP-I-FPV)		RESIDUI PASSIVI DA ESERCIZIO DI COMPETENZA (EC=I-PC)	
		PREVISIONI DEFINITIVE DI CASSA (CS)		TOTALE PAGAMENTI (TP=PR+PC)		FONDO PLURIENNALE VINCOLATO (FPV)				TOTALE RESIDUI PASSIVI DA RIPORTARE (TR=EP+EC)	
Titolo 1	**Spese correnti**	RS	2.405,71	PR	2.134,74	R	-226,75			EP	44,22
		CP	1.080.304,19	PC	997.520,15	I	1.016.578,42	ECP	63.662,77	EC	19.058,27
		CS	1.082.646,90	TP	999.654,89	FPV	63,00			TR	19.102,49
Titolo 2	**Spese in conto capitale**	RS	0,00	PR	0,00	R	0,00			EP	0,00
		CP	0,00	PC	0,00	I	0,00	ECP	0,00	EC	0,00
		CS	0,00	TP	0,00	FPV	0,00			TR	0,00
Totale Programma 07	**Elezioni e consultazioni popolari - Anagrafe e stato civile**	**RS**	**2.405,71**	**PR**	**2.134,74**	**R**	**-226,75**			**EP**	**44,22**
		CP	**1.080.304,19**	**PC**	**997.520,15**	**I**	**1.016.578,42**	**ECP**	**63.662,77**	**EC**	**19.058,27**
		CS	**1.082.646,90**	**TP**	**999.654,89**	**FPV**	**63,00**			**TR**	**19.102,49**
0108 Programma 08	**Statistica e sistemi informativi**										
Titolo 1	**Spese correnti**	RS	198.094,93	PR	167.248,56	R	-18.254,53			EP	12.591,84
		CP	724.846,08	PC	530.718,38	I	668.774,81	ECP	55.402,98	EC	138.056,43
		CS	922.272,72	TP	697.966,94	FPV	668,29			TR	150.648,27
Titolo 2	**Spese in conto capitale**	RS	64.425,83	PR	64.425,83	R	0,00			EP	0,00
		CP	0,00	PC	0,00	I	0,00	ECP	0,00	EC	0,00
		CS	64.425,83	TP	64.425,83	FPV	0,00			TR	0,00
Totale Programma 08	**Statistica e sistemi informativi**	**RS**	**262.520,76**	**PR**	**231.674,39**	**R**	**-18.254,53**			**EP**	**12.591,84**
		CP	**724.846,08**	**PC**	**530.718,38**	**I**	**668.774,81**	**ECP**	**55.402,98**	**EC**	**138.056,43**
		CS	**986.698,55**	**TP**	**762.392,77**	**FPV**	**668,29**			**TR**	**150.648,27**
0109 Programma 09	**Assistenza tecnico-amministrativa agli enti locali**										
Titolo 1	**Spese correnti**	RS	0,00	PR	0,00	R	0,00			EP	0,00
		CP	18.100,00	PC	16.856,74	I	17.856,74	ECP	243,26	EC	1.000,00
		CS	18.100,00	TP	16.856,74	FPV	0,00			TR	1.000,00

CONTO DEL BILANCIO - GESTIONE DELLE SPESE

MISSIONE, PROGRAMMA, TITOLO	DENOMINAZIONE	RESIDUI PASSIVI AL 01/01/2022 (RS) / PREVISIONI DEFINITIVE DI COMPETENZA (CP) / PREVISIONI DEFINITIVE DI CASSA (CS)		PAGAMENTI IN C/RESIDUI (PR) / PAGAMENTI IN C/COMPETENZA (PC) / TOTALE PAGAMENTI (TP=PR+PC)		RIACCERTAMENTO RESIDUI (R) / IMPEGNI (I) / FONDO PLURIENNALE VINCOLATO (FPV)		ECONOMIE DI COMPETENZA (ECP=CP-I-FPV)		RESIDUI PASSIVI DA ESERCIZI PRECEDENTI (EP=RS-PR+R) / RESIDUI PASSIVI DA ESERCIZIO DI COMPETENZA (EC=I-PC) / TOTALE RESIDUI PASSIVI DA RIPORTARE (TR=EP+EC)	
Titolo 2	**Spese in conto capitale**	RS	0,00	PR	0,00	R	0,00			EP	0,00
		CP	0,00	PC	0,00	I	0,00	ECP	0,00	EC	0,00
		CS	0,00	TP	0,00	FPV	0,00			TR	0,00
Totale Programma 09	**Assistenza tecnico-amministrativa agli enti locali**	**RS**	**0,00**	**PR**	**0,00**	**R**	**0,00**			**EP**	**0,00**
		CP	**18.100,00**	**PC**	**16.856,74**	**I**	**17.856,74**	**ECP**	**243,26**	**EC**	**1.000,00**
		CS	**18.100,00**	**TP**	**16.856,74**	**FPV**	**0,00**			**TR**	**1.000,00**
0110 Programma 10	**Risorse umane**										
Titolo 1	**Spese correnti**	RS	133.293,16	PR	68.940,80	R	-53.115,61			EP	11.236,75
		CP	1.571.881,09	PC	788.607,48	I	870.462,96	ECP	274.333,56	EC	81.855,48
		CS	1.278.089,68	TP	857.548,28	FPV	427.084,57			TR	93.092,23
Titolo 2	**Spese in conto capitale**	RS	0,00	PR	0,00	R	0,00			EP	0,00
		CP	0,00	PC	0,00	I	0,00	ECP	0,00	EC	0,00
		CS	0,00	TP	0,00	FPV	0,00			TR	0,00
Totale Programma 10	**Risorse umane**	**RS**	**133.293,16**	**PR**	**68.940,80**	**R**	**-53.115,61**			**EP**	**11.236,75**
		CP	**1.571.881,09**	**PC**	**788.607,48**	**I**	**870.462,96**	**ECP**	**274.333,56**	**EC**	**81.855,48**
		CS	**1.278.089,68**	**TP**	**857.548,28**	**FPV**	**427.084,57**			**TR**	**93.092,23**
0111 Programma 11	**Altri servizi generali**										
Titolo 1	**Spese correnti**	RS	179.267,49	PR	152.521,89	R	-14.246,35			EP	12.499,25
		CP	1.120.893,47	PC	715.178,16	I	913.050,06	ECP	124.998,46	EC	197.871,90
		CS	1.299.160,96	TP	867.700,05	FPV	82.844,95			TR	210.371,15
Titolo 2	**Spese in conto capitale**	RS	545,00	PR	545,00	R	0,00			EP	0,00
		CP	1.090,00	PC	545,00	I	1.090,00	ECP	0,00	EC	545,00
		CS	1.635,00	TP	1.090,00	FPV	0,00			TR	545,00
Totale Programma 11	**Altri servizi generali**	**RS**	**179.812,49**	**PR**	**153.066,89**	**R**	**-14.246,35**			**EP**	**12.499,25**
		CP	**1.121.983,47**	**PC**	**715.723,16**	**I**	**914.140,06**	**ECP**	**124.998,46**	**EC**	**198.416,90**
		CS	**1.300.795,96**	**TP**	**868.790,05**	**FPV**	**82.844,95**			**TR**	**210.916,15**

CONTO DEL BILANCIO - GESTIONE DELLE SPESE

MISSIONE, PROGRAMMA, TITOLO	DENOMINAZIONE	RESIDUI PASSIVI AL 01/01/2022 (RS)		PAGAMENTI IN C/RESIDUI (PR)		RIACCERTAMENTO RESIDUI (R)				RESIDUI PASSIVI DA ESERCIZI PRECEDENTI (EP=RS-PR+R)	
		PREVISIONI DEFINITIVE DI COMPETENZA (CP)		PAGAMENTI IN C/COMPETENZA (PC)		IMPEGNI (I)		ECONOMIE DI COMPETENZA (ECP=CP-I-FPV)		RESIDUI PASSIVI DA ESERCIZIO DI COMPETENZA (EC=I-PC)	
		PREVISIONI DEFINITIVE DI CASSA (CS)		TOTALE PAGAMENTI (TP=PR+PC)		FONDO PLURIENNALE VINCOLATO (FPV)				TOTALE RESIDUI PASSIVI DA RIPORTARE (TR=EP+EC)	
TOTALE MISSIONE 01	*Servizi istituzionali, generali e di gestione*	RS	3.877.687,17	PR	2.831.851,26	R	-134.433,82			EP	911.402,09
		CP	18.125.465,66	PC	7.476.813,19	I	10.234.290,92	ECP	6.992.090,59	EC	2.757.477,73
		CS	21.220.611,62	TP	10.308.664,45	FPV	899.084,15			TR	3.668.879,82

CONTO DEL BILANCIO - GESTIONE DELLE SPESE

MISSIONE, PROGRAMMA, TITOLO	DENOMINAZIONE	RESIDUI PASSIVI AL 01/01/2022 (RS)		PAGAMENTI IN C/RESIDUI (PR)		RIACCERTAMENTO RESIDUI (R)				RESIDUI PASSIVI DA ESERCIZI PRECEDENTI (EP=RS-PR+R)	
		PREVISIONI DEFINITIVE DI COMPETENZA (CP)		PAGAMENTI IN C/COMPETENZA (PC)		IMPEGNI (I)		ECONOMIE DI COMPETENZA (ECP=CP-I-FPV)		RESIDUI PASSIVI DA ESERCIZIO DI COMPETENZA (EC=I-PC)	
		PREVISIONI DEFINITIVE DI CASSA (CS)		TOTALE PAGAMENTI (TP=PR+PC)		FONDO PLURIENNALE VINCOLATO (FPV)				TOTALE RESIDUI PASSIVI DA RIPORTARE (TR=EP+EC)	
MISSIONE 02	***Giustizia***										
0201 Programma 01	**Uffici giudiziari**										
Titolo 1	**Spese correnti**	RS	0,00	PR	0,00	R	0,00			EP	0,00
		CP	0,00	PC	0,00	I	0,00	ECP	0,00	EC	0,00
		CS	0,00	TP	0,00	FPV	0,00			TR	0,00
Titolo 2	**Spese in conto capitale**	RS	0,00	PR	0,00	R	0,00			EP	0,00
		CP	0,00	PC	0,00	I	0,00	ECP	0,00	EC	0,00
		CS	0,00	TP	0,00	FPV	0,00			TR	0,00
Totale Programma 01	**Uffici giudiziari**	**RS**	**0,00**	**PR**	**0,00**	**R**	**0,00**			**EP**	**0,00**
		CP	**0,00**	**PC**	**0,00**	**I**	**0,00**	**ECP**	**0,00**	**EC**	**0,00**
		CS	**0,00**	**TP**	**0,00**	**FPV**	**0,00**			**TR**	**0,00**
0202 Programma 02	**Casa circondariale ed altri servizi**										
Titolo 1	**Spese correnti**	RS	0,00	PR	0,00	R	0,00			EP	0,00
		CP	0,00	PC	0,00	I	0,00	ECP	0,00	EC	0,00
		CS	0,00	TP	0,00	FPV	0,00			TR	0,00
Titolo 2	**Spese in conto capitale**	RS	0,00	PR	0,00	R	0,00			EP	0,00
		CP	0,00	PC	0,00	I	0,00	ECP	0,00	EC	0,00
		CS	0,00	TP	0,00	FPV	0,00			TR	0,00
Totale Programma 02	**Casa circondariale ed altri servizi**	**RS**	**0,00**	**PR**	**0,00**	**R**	**0,00**			**EP**	**0,00**
		CP	**0,00**	**PC**	**0,00**	**I**	**0,00**	**ECP**	**0,00**	**EC**	**0,00**
		CS	**0,00**	**TP**	**0,00**	**FPV**	**0,00**			**TR**	**0,00**
TOTALE MISSIONE 02	***Giustizia***	**RS**	**0,00**	**PR**	**0,00**	**R**	**0,00**			**EP**	**0,00**
		CP	**0,00**	**PC**	**0,00**	**I**	**0,00**	**ECP**	**0,00**	**EC**	**0,00**
		CS	**0,00**	**TP**	**0,00**	**FPV**	**0,00**			**TR**	**0,00**

CONTO DEL BILANCIO - GESTIONE DELLE SPESE

MISSIONE, PROGRAMMA, TITOLO	DENOMINAZIONE	RESIDUI PASSIVI AL 01/01/2022 (RS) / PREVISIONI DEFINITIVE DI COMPETENZA (CP) / PREVISIONI DEFINITIVE DI CASSA (CS)		PAGAMENTI IN C/RESIDUI (PR) / PAGAMENTI IN C/COMPETENZA (PC) / TOTALE PAGAMENTI (TP=PR+PC)		RIACCERTAMENTO RESIDUI (R) / IMPEGNI (I) / FONDO PLURIENNALE VINCOLATO (FPV)		ECONOMIE DI COMPETENZA (ECP=CP-I-FPV)		RESIDUI PASSIVI DA ESERCIZI PRECEDENTI (EP=RS-PR+R) / RESIDUI PASSIVI DA ESERCIZIO DI COMPETENZA (EC=I-PC) / TOTALE RESIDUI PASSIVI DA RIPORTARE (TR=EP+EC)	
MISSIONE 03	***Ordine pubblico e sicurezza***										
0301 Programma 01	**Polizia locale e amministrativa**										
Titolo 1	**Spese correnti**	RS	226.343,62	PR	106.187,56	R	-26.952,82			EP	93.203,24
		CP	2.147.848,13	PC	1.661.091,75	I	1.908.298,37	ECP	224.459,69	EC	247.206,62
		CS	2.359.101,68	TP	1.767.279,31	FPV	15.090,07			TR	340.409,86
Titolo 2	**Spese in conto capitale**	RS	38.091,86	PR	0,00	R	-3.289,14			EP	34.802,72
		CP	45.140,00	PC	0,00	I	45.140,00	ECP	0,00	EC	45.140,00
		CS	83.231,86	TP	0,00	FPV	0,00			TR	79.942,72
Titolo 3	**Spese per incremento attivita' finanziarie**	RS	0,00	PR	0,00	R	0,00			EP	0,00
		CP	0,00	PC	0,00	I	0,00	ECP	0,00	EC	0,00
		CS	0,00	TP	0,00	FPV	0,00			TR	0,00
Totale Programma 01	**Polizia locale e amministrativa**	**RS**	**264.435,48**	**PR**	**106.187,56**	**R**	**-30.241,96**			**EP**	**128.005,96**
		CP	**2.192.988,13**	**PC**	**1.661.091,75**	**I**	**1.953.438,37**	**ECP**	**224.459,69**	**EC**	**292.346,62**
		CS	**2.442.333,54**	**TP**	**1.767.279,31**	**FPV**	**15.090,07**			**TR**	**420.352,58**
0302 Programma 02	**Sistema integrato di sicurezza urbana**										
Titolo 1	**Spese correnti**	RS	20.027,71	PR	13.317,71	R	0,00			EP	6.710,00
		CP	45.000,00	PC	16.130,66	I	27.652,52	ECP	17.347,48	EC	11.521,86
		CS	65.027,71	TP	29.448,37	FPV	0,00			TR	18.231,86
Titolo 2	**Spese in conto capitale**	RS	43.031,00	PR	42.926,00	R	-105,00			EP	0,00
		CP	111.605,60	PC	58.034,91	I	111.595,60	ECP	10,00	EC	53.560,69
		CS	154.636,60	TP	100.960,91	FPV	0,00			TR	53.560,69
Titolo 3	**Spese per incremento attivita' finanziarie**	RS	0,00	PR	0,00	R	0,00			EP	0,00
		CP	0,00	PC	0,00	I	0,00	ECP	0,00	EC	0,00
		CS	0,00	TP	0,00	FPV	0,00			TR	0,00

CONTO DEL BILANCIO - GESTIONE DELLE SPESE

MISSIONE, PROGRAMMA, TITOLO	DENOMINAZIONE	RESIDUI PASSIVI AL 01/01/2022 (RS)		PAGAMENTI IN C/RESIDUI (PR)		RIACCERTAMENTO RESIDUI (R)				RESIDUI PASSIVI DA ESERCIZI PRECEDENTI (EP=RS-PR+R)	
		PREVISIONI DEFINITIVE DI COMPETENZA (CP)		PAGAMENTI IN C/COMPETENZA (PC)		IMPEGNI (I)		ECONOMIE DI COMPETENZA (ECP=CP-I-FPV)		RESIDUI PASSIVI DA ESERCIZIO DI COMPETENZA (EC=I-PC)	
		PREVISIONI DEFINITIVE DI CASSA (CS)		TOTALE PAGAMENTI (TP=PR+PC)		FONDO PLURIENNALE VINCOLATO (FPV)				TOTALE RESIDUI PASSIVI DA RIPORTARE (TR=EP+EC)	
Totale Programma 02	Sistema integrato di sicurezza urbana	RS	63.058,71	PR	56.243,71	R	-105,00			EP	6.710,00
		CP	156.605,60	PC	74.165,57	I	139.248,12	ECP	17.357,48	EC	65.082,55
		CS	219.664,31	TP	130.409,28	FPV	0,00			TR	71.792,55
TOTALE MISSIONE 03	*Ordine pubblico e sicurezza*	RS	327.494,19	PR	162.431,27	R	-30.346,96			EP	134.715,96
		CP	2.349.593,73	PC	1.735.257,32	I	2.092.686,49	ECP	241.817,17	EC	357.429,17
		CS	2.661.997,85	TP	1.897.688,59	FPV	15.090,07			TR	492.145,13

CONTO DEL BILANCIO - GESTIONE DELLE SPESE

MISSIONE, PROGRAMMA, TITOLO	DENOMINAZIONE	RESIDUI PASSIVI AL 01/01/2022 (RS)		PAGAMENTI IN C/RESIDUI (PR)		RIACCERTAMENTO RESIDUI (R)				RESIDUI PASSIVI DA ESERCIZI PRECEDENTI (EP=RS-PR+R)	
		PREVISIONI DEFINITIVE DI COMPETENZA (CP)		PAGAMENTI IN C/COMPETENZA (PC)		IMPEGNI (I)		ECONOMIE DI COMPETENZA (ECP=CP-I-FPV)		RESIDUI PASSIVI DA ESERCIZIO DI COMPETENZA (EC=I-PC)	
		PREVISIONI DEFINITIVE DI CASSA (CS)		TOTALE PAGAMENTI (TP=PR+PC)		FONDO PLURIENNALE VINCOLATO (FPV)				TOTALE RESIDUI PASSIVI DA RIPORTARE (TR=EP+EC)	
MISSIONE 04	***Istruzione e diritto allo studio***										
0401 Programma 01	**Istruzione prescolastica**										
Titolo 1	**Spese correnti**	RS	515.545,39	PR	515.414,40	R	-130,99			EP	0,00
		CP	1.213.042,30	PC	748.916,32	I	948.503,16	ECP	264.339,14	EC	199.586,84
		CS	1.728.387,69	TP	1.264.330,72	FPV	200,00			TR	199.586,84
Titolo 2	**Spese in conto capitale**	RS	46.044,98	PR	46.044,78	R	-0,20			EP	0,00
		CP	577.004,72	PC	108.446,54	I	140.143,02	ECP	257.804,88	EC	31.696,48
		CS	467.328,88	TP	154.491,32	FPV	179.056,82			TR	31.696,48
Titolo 3	**Spese per incremento attivita' finanziarie**	RS	0,00	PR	0,00	R	0,00			EP	0,00
		CP	0,00	PC	0,00	I	0,00	ECP	0,00	EC	0,00
		CS	0,00	TP	0,00	FPV	0,00			TR	0,00
Totale Programma 01	**Istruzione prescolastica**	**RS**	**561.590,37**	**PR**	**561.459,18**	**R**	**-131,19**			**EP**	**0,00**
		CP	**1.790.047,02**	**PC**	**857.362,86**	**I**	**1.088.646,18**	**ECP**	**522.144,02**	**EC**	**231.283,32**
		CS	**2.195.716,57**	**TP**	**1.418.822,04**	**FPV**	**179.256,82**			**TR**	**231.283,32**
0402 Programma 02	**Altri ordini di istruzione non universitaria**										
Titolo 1	**Spese correnti**	RS	534.838,46	PR	494.144,80	R	-480,59			EP	40.213,07
		CP	2.043.576,26	PC	1.121.908,69	I	1.997.081,56	ECP	46.494,70	EC	875.172,87
		CS	2.578.414,72	TP	1.616.053,49	FPV	0,00			TR	915.385,94
Titolo 2	**Spese in conto capitale**	RS	355.043,05	PR	266.337,57	R	-5.148,59			EP	83.556,89
		CP	4.924.955,51	PC	1.611.473,99	I	1.987.531,18	ECP	247.574,93	EC	376.057,19
		CS	2.700.172,67	TP	1.877.811,56	FPV	2.689.849,40			TR	459.614,08
Titolo 3	**Spese per incremento attivita' finanziarie**	RS	0,00	PR	0,00	R	0,00			EP	0,00
		CP	0,00	PC	0,00	I	0,00	ECP	0,00	EC	0,00
		CS	0,00	TP	0,00	FPV	0,00			TR	0,00

CONTO DEL BILANCIO - GESTIONE DELLE SPESE

MISSIONE, PROGRAMMA, TITOLO	DENOMINAZIONE	RESIDUI PASSIVI AL 01/01/2022 (RS) / PREVISIONI DEFINITIVE DI COMPETENZA (CP) / PREVISIONI DEFINITIVE DI CASSA (CS)		PAGAMENTI IN C/RESIDUI (PR) / PAGAMENTI IN C/COMPETENZA (PC) / TOTALE PAGAMENTI (TP=PR+PC)		RIACCERTAMENTO RESIDUI (R) / IMPEGNI (I) / FONDO PLURIENNALE VINCOLATO (FPV)		ECONOMIE DI COMPETENZA (ECP=CP-I-FPV)		RESIDUI PASSIVI DA ESERCIZI PRECEDENTI (EP=RS-PR+R) / RESIDUI PASSIVI DA ESERCIZIO DI COMPETENZA (EC=I-PC) / TOTALE RESIDUI PASSIVI DA RIPORTARE (TR=EP+EC)	
Totale Programma 02	**Altri ordini di istruzione non universitaria**	**RS**	**889.881,51**	**PR**	**760.482,37**	**R**	**-5.629,18**			**EP**	**123.769,96**
		CP	**6.968.531,77**	**PC**	**2.733.382,68**	**I**	**3.984.612,74**	**ECP**	**294.069,63**	**EC**	**1.251.230,06**
		CS	**5.278.587,39**	**TP**	**3.493.865,05**	**FPV**	**2.689.849,40**			**TR**	**1.375.000,02**
0404 Programma 04	**Istruzione universitaria**										
Titolo 1	**Spese correnti**	RS	0,00	PR	0,00	R	0,00			EP	0,00
		CP	0,00	PC	0,00	I	0,00	ECP	0,00	EC	0,00
		CS	0,00	TP	0,00	FPV	0,00			TR	0,00
Titolo 2	**Spese in conto capitale**	RS	840.000,00	PR	0,00	R	0,00			EP	840.000,00
		CP	0,00	PC	0,00	I	0,00	ECP	0,00	EC	0,00
		CS	840.000,00	TP	0,00	FPV	0,00			TR	840.000,00
Titolo 3	**Spese per incremento attivita' finanziarie**	RS	0,00	PR	0,00	R	0,00			EP	0,00
		CP	0,00	PC	0,00	I	0,00	ECP	0,00	EC	0,00
		CS	0,00	TP	0,00	FPV	0,00			TR	0,00
Totale Programma 04	**Istruzione universitaria**	**RS**	**840.000,00**	**PR**	**0,00**	**R**	**0,00**			**EP**	**840.000,00**
		CP	**0,00**	**PC**	**0,00**	**I**	**0,00**	**ECP**	**0,00**	**EC**	**0,00**
		CS	**840.000,00**	**TP**	**0,00**	**FPV**	**0,00**			**TR**	**840.000,00**
0405 Programma 05	**Istruzione tecnica superiore**										
Titolo 1	**Spese correnti**	RS	20.000,00	PR	0,00	R	0,00			EP	20.000,00
		CP	52.034,05	PC	52.034,05	I	52.034,05	ECP	0,00	EC	0,00
		CS	72.034,05	TP	52.034,05	FPV	0,00			TR	20.000,00
Titolo 2	**Spese in conto capitale**	RS	0,00	PR	0,00	R	0,00			EP	0,00
		CP	0,00	PC	0,00	I	0,00	ECP	0,00	EC	0,00
		CS	0,00	TP	0,00	FPV	0,00			TR	0,00

CONTO DEL BILANCIO - GESTIONE DELLE SPESE

MISSIONE, PROGRAMMA, TITOLO	DENOMINAZIONE	RESIDUI PASSIVI AL 01/01/2022 (RS)		PAGAMENTI IN C/RESIDUI (PR)		RIACCERTAMENTO RESIDUI (R)				RESIDUI PASSIVI DA ESERCIZI PRECEDENTI (EP=RS-PR+R)	
		PREVISIONI DEFINITIVE DI COMPETENZA (CP)		PAGAMENTI IN C/COMPETENZA (PC)		IMPEGNI (I)		ECONOMIE DI COMPETENZA (ECP=CP-I-FPV)		RESIDUI PASSIVI DA ESERCIZIO DI COMPETENZA (EC=I-PC)	
		PREVISIONI DEFINITIVE DI CASSA (CS)		TOTALE PAGAMENTI (TP=PR+PC)		FONDO PLURIENNALE VINCOLATO (FPV)				TOTALE RESIDUI PASSIVI DA RIPORTARE (TR=EP+EC)	
Titolo 3	**Spese per incremento attivita' finanziarie**	RS	0,00	PR	0,00	R	0,00			EP	0,00
		CP	0,00	PC	0,00	I	0,00	ECP	0,00	EC	0,00
		CS	0,00	TP	0,00	FPV	0,00			TR	0,00
Totale Programma 05	**Istruzione tecnica superiore**	**RS**	**20.000,00**	**PR**	**0,00**	**R**	**0,00**			**EP**	**20.000,00**
		CP	**52.034,05**	**PC**	**52.034,05**	**I**	**52.034,05**	**ECP**	**0,00**	**EC**	**0,00**
		CS	**72.034,05**	**TP**	**52.034,05**	**FPV**	**0,00**			**TR**	**20.000,00**
0406 Programma 06	**Servizi ausiliari all'istruzione**										
Titolo 1	**Spese correnti**	RS	1.110.566,28	PR	1.067.824,63	R	-10.581,53			EP	32.160,12
		CP	3.759.119,39	PC	2.470.578,64	I	3.534.602,99	ECP	224.370,80	EC	1.064.024,35
		CS	4.869.540,07	TP	3.538.403,27	FPV	145,60			TR	1.096.184,47
Titolo 2	**Spese in conto capitale**	RS	0,00	PR	0,00	R	0,00			EP	0,00
		CP	0,00	PC	0,00	I	0,00	ECP	0,00	EC	0,00
		CS	0,00	TP	0,00	FPV	0,00			TR	0,00
Titolo 3	**Spese per incremento attivita' finanziarie**	RS	0,00	PR	0,00	R	0,00			EP	0,00
		CP	0,00	PC	0,00	I	0,00	ECP	0,00	EC	0,00
		CS	0,00	TP	0,00	FPV	0,00			TR	0,00
Totale Programma 06	**Servizi ausiliari all'istruzione**	**RS**	**1.110.566,28**	**PR**	**1.067.824,63**	**R**	**-10.581,53**			**EP**	**32.160,12**
		CP	**3.759.119,39**	**PC**	**2.470.578,64**	**I**	**3.534.602,99**	**ECP**	**224.370,80**	**EC**	**1.064.024,35**
		CS	**4.869.540,07**	**TP**	**3.538.403,27**	**FPV**	**145,60**			**TR**	**1.096.184,47**
0407 Programma 07	**Diritto allo studio**										
Titolo 1	**Spese correnti**	RS	0,00	PR	0,00	R	0,00			EP	0,00
		CP	0,00	PC	0,00	I	0,00	ECP	0,00	EC	0,00
		CS	0,00	TP	0,00	FPV	0,00			TR	0,00

CONTO DEL BILANCIO - GESTIONE DELLE SPESE

MISSIONE, PROGRAMMA, TITOLO	DENOMINAZIONE	RESIDUI PASSIVI AL 01/01/2022 (RS)		PAGAMENTI IN C/RESIDUI (PR)		RIACCERTAMENTO RESIDUI (R)				RESIDUI PASSIVI DA ESERCIZI PRECEDENTI (EP=RS-PR+R)	
		PREVISIONI DEFINITIVE DI COMPETENZA (CP)		PAGAMENTI IN C/COMPETENZA (PC)		IMPEGNI (I)		ECONOMIE DI COMPETENZA (ECP=CP-I-FPV)		RESIDUI PASSIVI DA ESERCIZIO DI COMPETENZA (EC=I-PC)	
		PREVISIONI DEFINITIVE DI CASSA (CS)		TOTALE PAGAMENTI (TP=PR+PC)		FONDO PLURIENNALE VINCOLATO (FPV)				TOTALE RESIDUI PASSIVI DA RIPORTARE (TR=EP+EC)	
Titolo 2	**Spese in conto capitale**	RS	0,00	PR	0,00	R	0,00			EP	0,00
		CP	0,00	PC	0,00	I	0,00	ECP	0,00	EC	0,00
		CS	0,00	TP	0,00	FPV	0,00			TR	0,00
Titolo 3	**Spese per incremento attivita' finanziarie**	RS	0,00	PR	0,00	R	0,00			EP	0,00
		CP	0,00	PC	0,00	I	0,00	ECP	0,00	EC	0,00
		CS	0,00	TP	0,00	FPV	0,00			TR	0,00
Totale Programma 07	**Diritto allo studio**	**RS**	**0,00**	**PR**	**0,00**	**R**	**0,00**			**EP**	**0,00**
		CP	**0,00**	**PC**	**0,00**	**I**	**0,00**	**ECP**	**0,00**	**EC**	**0,00**
		CS	**0,00**	**TP**	**0,00**	**FPV**	**0,00**			**TR**	**0,00**
TOTALE MISSIONE 04	***Istruzione e diritto allo studio***	**RS**	**3.422.038,16**	**PR**	**2.389.766,18**	**R**	**-16.341,90**			**EP**	**1.015.930,08**
		CP	**12.569.732,23**	**PC**	**6.113.358,23**	**I**	**8.659.895,96**	**ECP**	**1.040.584,45**	**EC**	**2.546.537,73**
		CS	**13.255.878,08**	**TP**	**8.503.124,41**	**FPV**	**2.869.251,82**			**TR**	**3.562.467,81**

CONTO DEL BILANCIO - GESTIONE DELLE SPESE

MISSIONE, PROGRAMMA, TITOLO	DENOMINAZIONE	RESIDUI PASSIVI AL 01/01/2022 (RS)		PAGAMENTI IN C/RESIDUI (PR)		RIACCERTAMENTO RESIDUI (R)				RESIDUI PASSIVI DA ESERCIZI PRECEDENTI (EP=RS-PR+R)	
		PREVISIONI DEFINITIVE DI COMPETENZA (CP)		PAGAMENTI IN C/COMPETENZA (PC)		IMPEGNI (I)		ECONOMIE DI COMPETENZA (ECP=CP-I-FPV)		RESIDUI PASSIVI DA ESERCIZIO DI COMPETENZA (EC=I-PC)	
		PREVISIONI DEFINITIVE DI CASSA (CS)		TOTALE PAGAMENTI (TP=PR+PC)		FONDO PLURIENNALE VINCOLATO (FPV)				TOTALE RESIDUI PASSIVI DA RIPORTARE (TR=EP+EC)	
MISSIONE 05	***Tutela e valorizzazione dei beni e delle attività culturali***										
0501 Programma 01	**Valorizzazione dei beni di interesse storico**										
Titolo 1	**Spese correnti**	RS	6.886,90	PR	6.884,46	R	-2,44			EP	0,00
		CP	29.635,99	PC	10.732,16	I	26.798,12	ECP	2.837,87	EC	16.065,96
		CS	36.522,89	TP	17.616,62	FPV	0,00			TR	16.065,96
Titolo 2	**Spese in conto capitale**	RS	5.050,35	PR	0,00	R	0,00			EP	5.050,35
		CP	110.038,18	PC	38.907,90	I	56.595,66	ECP	20.000,00	EC	17.687,76
		CS	115.088,53	TP	38.907,90	FPV	33.442,52			TR	22.738,11
Titolo 3	**Spese per incremento attivita' finanziarie**	RS	0,00	PR	0,00	R	0,00			EP	0,00
		CP	0,00	PC	0,00	I	0,00	ECP	0,00	EC	0,00
		CS	0,00	TP	0,00	FPV	0,00			TR	0,00
Totale Programma 01	**Valorizzazione dei beni di interesse storico**	**RS**	**11.937,25**	**PR**	**6.884,46**	**R**	**-2,44**			**EP**	**5.050,35**
		CP	**139.674,17**	**PC**	**49.640,06**	**I**	**83.393,78**	**ECP**	**22.837,87**	**EC**	**33.753,72**
		CS	**151.611,42**	**TP**	**56.524,52**	**FPV**	**33.442,52**			**TR**	**38.804,07**
0502 Programma 02	**Attività culturali e interventi diversi nel settore culturale**										
Titolo 1	**Spese correnti**	RS	233.231,31	PR	228.638,83	R	-3.068,75			EP	1.523,73
		CP	1.836.455,31	PC	1.373.739,92	I	1.698.088,49	ECP	136.351,21	EC	324.348,57
		CS	2.067.671,01	TP	1.602.378,75	FPV	2.015,61			TR	325.872,30
Titolo 2	**Spese in conto capitale**	RS	89.063,46	PR	20.007,50	R	0,00			EP	69.055,96
		CP	2.589.210,81	PC	33.171,80	I	52.887,88	ECP	2.502.345,95	EC	19.716,08
		CS	2.650.275,29	TP	53.179,30	FPV	33.976,98			TR	88.772,04
Titolo 3	**Spese per incremento attivita' finanziarie**	RS	0,00	PR	0,00	R	0,00			EP	0,00
		CP	0,00	PC	0,00	I	0,00	ECP	0,00	EC	0,00
		CS	0,00	TP	0,00	FPV	0,00			TR	0,00

CONTO DEL BILANCIO - GESTIONE DELLE SPESE

MISSIONE, PROGRAMMA, TITOLO	DENOMINAZIONE	RESIDUI PASSIVI AL 01/01/2022 (RS)		PAGAMENTI IN C/RESIDUI (PR)		RIACCERTAMENTO RESIDUI (R)				RESIDUI PASSIVI DA ESERCIZI PRECEDENTI (EP=RS-PR+R)	
		PREVISIONI DEFINITIVE DI COMPETENZA (CP)		PAGAMENTI IN C/COMPETENZA (PC)		IMPEGNI (I)		ECONOMIE DI COMPETENZA (ECP=CP-I-FPV)		RESIDUI PASSIVI DA ESERCIZIO DI COMPETENZA (EC=I-PC)	
		PREVISIONI DEFINITIVE DI CASSA (CS)		TOTALE PAGAMENTI (TP=PR+PC)		FONDO PLURIENNALE VINCOLATO (FPV)				TOTALE RESIDUI PASSIVI DA RIPORTARE (TR=EP+EC)	
Totale Programma 02	Attività culturali e interventi diversi nel settore culturale	RS	322.294,77	PR	248.646,33	R	-3.068,75			EP	70.579,69
		CP	4.425.666,12	PC	1.406.911,72	I	1.750.976,37	ECP	2.638.697,16	EC	344.064,65
		CS	4.717.946,30	TP	1.655.558,05	FPV	35.992,59			TR	414.644,34
TOTALE MISSIONE 05	*Tutela e valorizzazione dei beni e delle attività culturali*	RS	334.232,02	PR	255.530,79	R	-3.071,19			EP	75.630,04
		CP	4.565.340,29	PC	1.456.551,78	I	1.834.370,15	ECP	2.661.535,03	EC	377.818,37
		CS	4.869.557,72	TP	1.712.082,57	FPV	69.435,11			TR	453.448,41

CONTO DEL BILANCIO - GESTIONE DELLE SPESE

MISSIONE, PROGRAMMA, TITOLO	DENOMINAZIONE	RESIDUI PASSIVI AL 01/01/2022 (RS) / PREVISIONI DEFINITIVE DI COMPETENZA (CP) / PREVISIONI DEFINITIVE DI CASSA (CS)		PAGAMENTI IN C/RESIDUI (PR) / PAGAMENTI IN C/COMPETENZA (PC) / TOTALE PAGAMENTI (TP=PR+PC)		RIACCERTAMENTO RESIDUI (R) / IMPEGNI (I) / FONDO PLURIENNALE VINCOLATO (FPV)		ECONOMIE DI COMPETENZA (ECP=CP-I-FPV)		RESIDUI PASSIVI DA ESERCIZI PRECEDENTI (EP=RS-PR+R) / RESIDUI PASSIVI DA ESERCIZIO DI COMPETENZA (EC=I-PC) / TOTALE RESIDUI PASSIVI DA RIPORTARE (TR=EP+EC)	
MISSIONE 06	***Politiche giovanili, sport e tempo libero***										
0601 Programma 01	**Sport e tempo libero**										
Titolo 1	**Spese correnti**	RS	112.978,63	PR	65.241,47	R	-13.910,86			EP	33.826,30
		CP	751.024,43	PC	208.725,00	I	691.087,87	ECP	59.836,56	EC	482.362,87
		CS	863.903,06	TP	273.966,47	FPV	100,00			TR	516.189,17
Titolo 2	**Spese in conto capitale**	RS	939.675,87	PR	391.600,35	R	0,00			EP	548.075,52
		CP	1.089.100,07	PC	542.062,29	I	804.984,20	ECP	12.357,80	EC	262.921,91
		CS	1.757.017,87	TP	933.662,64	FPV	271.758,07			TR	810.997,43
Titolo 3	**Spese per incremento attivita' finanziarie**	RS	0,00	PR	0,00	R	0,00			EP	0,00
		CP	0,00	PC	0,00	I	0,00	ECP	0,00	EC	0,00
		CS	0,00	TP	0,00	FPV	0,00			TR	0,00
Totale Programma 01	**Sport e tempo libero**	**RS**	**1.052.654,50**	**PR**	**456.841,82**	**R**	**-13.910,86**			**EP**	**581.901,82**
		CP	**1.840.124,50**	**PC**	**750.787,29**	**I**	**1.496.072,07**	**ECP**	**72.194,36**	**EC**	**745.284,78**
		CS	**2.620.920,93**	**TP**	**1.207.629,11**	**FPV**	**271.858,07**			**TR**	**1.327.186,60**
0602 Programma 02	**Giovani**										
Titolo 1	**Spese correnti**	RS	17.793,36	PR	17.615,87	R	-3,53			EP	173,96
		CP	180.068,07	PC	162.502,32	I	164.314,50	ECP	15.753,07	EC	1.812,18
		CS	197.860,93	TP	180.118,19	FPV	0,50			TR	1.986,14
Titolo 2	**Spese in conto capitale**	RS	0,00	PR	0,00	R	0,00			EP	0,00
		CP	0,00	PC	0,00	I	0,00	ECP	0,00	EC	0,00
		CS	0,00	TP	0,00	FPV	0,00			TR	0,00
Titolo 3	**Spese per incremento attivita' finanziarie**	RS	0,00	PR	0,00	R	0,00			EP	0,00
		CP	0,00	PC	0,00	I	0,00	ECP	0,00	EC	0,00
		CS	0,00	TP	0,00	FPV	0,00			TR	0,00

CONTO DEL BILANCIO - GESTIONE DELLE SPESE

MISSIONE, PROGRAMMA, TITOLO	DENOMINAZIONE	RESIDUI PASSIVI AL 01/01/2022 (RS)		PAGAMENTI IN C/RESIDUI (PR)		RIACCERTAMENTO RESIDUI (R)				RESIDUI PASSIVI DA ESERCIZI PRECEDENTI (EP=RS-PR+R)	
		PREVISIONI DEFINITIVE DI COMPETENZA (CP)		PAGAMENTI IN C/COMPETENZA (PC)		IMPEGNI (I)		ECONOMIE DI COMPETENZA (ECP=CP-I-FPV)		RESIDUI PASSIVI DA ESERCIZIO DI COMPETENZA (EC=I-PC)	
		PREVISIONI DEFINITIVE DI CASSA (CS)		TOTALE PAGAMENTI (TP=PR+PC)		FONDO PLURIENNALE VINCOLATO (FPV)				TOTALE RESIDUI PASSIVI DA RIPORTARE (TR=EP+EC)	
Totale Programma 02	Giovani	RS	17.793,36	PR	17.615,87	R	-3,53			EP	173,96
		CP	180.068,07	PC	162.502,32	I	164.314,50	ECP	15.753,07	EC	1.812,18
		CS	197.860,93	TP	180.118,19	FPV	0,50			TR	1.986,14
TOTALE MISSIONE 06	*Politiche giovanili, sport e tempo libero*	RS	1.070.447,86	PR	474.457,69	R	-13.914,39			EP	582.075,78
		CP	2.020.192,57	PC	913.289,61	I	1.660.386,57	ECP	87.947,43	EC	747.096,96
		CS	2.818.781,86	TP	1.387.747,30	FPV	271.858,57			TR	1.329.172,74

CONTO DEL BILANCIO - GESTIONE DELLE SPESE

MISSIONE, PROGRAMMA, TITOLO	DENOMINAZIONE	RESIDUI PASSIVI AL 01/01/2022 (RS) / PREVISIONI DEFINITIVE DI COMPETENZA (CP) / PREVISIONI DEFINITIVE DI CASSA (CS)		PAGAMENTI IN C/RESIDUI (PR) / PAGAMENTI IN C/COMPETENZA (PC) / TOTALE PAGAMENTI (TP=PR+PC)		RIACCERTAMENTO RESIDUI (R) / IMPEGNI (I) / FONDO PLURIENNALE VINCOLATO (FPV)		ECONOMIE DI COMPETENZA (ECP=CP-I-FPV)		RESIDUI PASSIVI DA ESERCIZI PRECEDENTI (EP=RS-PR+R) / RESIDUI PASSIVI DA ESERCIZIO DI COMPETENZA (EC=I-PC) / TOTALE RESIDUI PASSIVI DA RIPORTARE (TR=EP+EC)	
MISSIONE 07	***Turismo***										
0701 Programma 01	**Sviluppo e valorizzazione del turismo**										
Titolo 1	**Spese correnti**	RS	15.077,74	PR	15.034,85	R	0,00			EP	42,89
		CP	114.292,04	PC	65.747,80	I	106.118,67	ECP	8.173,37	EC	40.370,87
		CS	129.369,78	TP	80.782,65	FPV	0,00			TR	40.413,76
Titolo 2	**Spese in conto capitale**	RS	3.749,11	PR	0,00	R	0,00			EP	3.749,11
		CP	0,00	PC	0,00	I	0,00	ECP	0,00	EC	0,00
		CS	3.749,11	TP	0,00	FPV	0,00			TR	3.749,11
Titolo 3	**Spese per incremento attivita' finanziarie**	RS	0,00	PR	0,00	R	0,00			EP	0,00
		CP	0,00	PC	0,00	I	0,00	ECP	0,00	EC	0,00
		CS	0,00	TP	0,00	FPV	0,00			TR	0,00
Totale Programma 01	**Sviluppo e valorizzazione del turismo**	**RS**	**18.826,85**	**PR**	**15.034,85**	**R**	**0,00**			**EP**	**3.792,00**
		CP	**114.292,04**	**PC**	**65.747,80**	**I**	**106.118,67**	**ECP**	**8.173,37**	**EC**	**40.370,87**
		CS	**133.118,89**	**TP**	**80.782,65**	**FPV**	**0,00**			**TR**	**44.162,87**
TOTALE MISSIONE 07	***Turismo***	**RS**	**18.826,85**	**PR**	**15.034,85**	**R**	**0,00**			**EP**	**3.792,00**
		CP	**114.292,04**	**PC**	**65.747,80**	**I**	**106.118,67**	**ECP**	**8.173,37**	**EC**	**40.370,87**
		CS	**133.118,89**	**TP**	**80.782,65**	**FPV**	**0,00**			**TR**	**44.162,87**

CONTO DEL BILANCIO - GESTIONE DELLE SPESE

MISSIONE, PROGRAMMA, TITOLO	DENOMINAZIONE	RESIDUI PASSIVI AL 01/01/2022 (RS) / PREVISIONI DEFINITIVE DI COMPETENZA (CP) / PREVISIONI DEFINITIVE DI CASSA (CS)		PAGAMENTI IN C/RESIDUI (PR) / PAGAMENTI IN C/COMPETENZA (PC) / TOTALE PAGAMENTI (TP=PR+PC)		RIACCERTAMENTO RESIDUI (R) / IMPEGNI (I) / FONDO PLURIENNALE VINCOLATO (FPV)		ECONOMIE DI COMPETENZA (ECP=CP-I-FPV)		RESIDUI PASSIVI DA ESERCIZI PRECEDENTI (EP=RS-PR+R) / RESIDUI PASSIVI DA ESERCIZIO DI COMPETENZA (EC=I-PC) / TOTALE RESIDUI PASSIVI DA RIPORTARE (TR=EP+EC)	
MISSIONE 08	***Assetto del territorio ed edilizia abitativa***										
0801 Programma 01	**Urbanistica e assetto del territorio**										
Titolo 1	**Spese correnti**	RS	118.167,79	PR	29.647,40	R	-13.531,99			EP	74.988,40
		CP	235.199,50	PC	173.262,48	I	211.702,89	ECP	23.417,33	EC	38.440,41
		CS	353.288,01	TP	202.909,88	FPV	79,28			TR	113.428,81
Titolo 2	**Spese in conto capitale**	RS	582.064,07	PR	493.475,20	R	0,00			EP	88.588,87
		CP	822.842,80	PC	1.000,00	I	64.926,80	ECP	757.916,00	EC	63.926,80
		CS	1.404.906,87	TP	494.475,20	FPV	0,00			TR	152.515,67
Titolo 3	**Spese per incremento attivita' finanziarie**	RS	0,00	PR	0,00	R	0,00			EP	0,00
		CP	0,00	PC	0,00	I	0,00	ECP	0,00	EC	0,00
		CS	0,00	TP	0,00	FPV	0,00			TR	0,00
Totale Programma 01	**Urbanistica e assetto del territorio**	**RS**	**700.231,86**	**PR**	**523.122,60**	**R**	**-13.531,99**			**EP**	**163.577,27**
		CP	**1.058.042,30**	**PC**	**174.262,48**	**I**	**276.629,69**	**ECP**	**781.333,33**	**EC**	**102.367,21**
		CS	**1.758.194,88**	**TP**	**697.385,08**	**FPV**	**79,28**			**TR**	**265.944,48**
0802 Programma 02	**Edilizia residenziale pubblica e locale e piani di edilzia economico-popolare**										
Titolo 1	**Spese correnti**	RS	226.460,99	PR	87.301,72	R	-4.415,00			EP	134.744,27
		CP	399.782,52	PC	162.625,33	I	322.303,39	ECP	77.479,13	EC	159.678,06
		CS	626.243,51	TP	249.927,05	FPV	0,00			TR	294.422,33
Titolo 2	**Spese in conto capitale**	RS	62.134,24	PR	33.012,00	R	-12.005,32			EP	17.116,92
		CP	1.203.976,72	PC	271.293,32	I	284.282,32	ECP	758.204,40	EC	12.989,00
		CS	1.104.620,96	TP	304.305,32	FPV	161.490,00			TR	30.105,92
Titolo 3	**Spese per incremento attivita' finanziarie**	RS	0,00	PR	0,00	R	0,00			EP	0,00
		CP	0,00	PC	0,00	I	0,00	ECP	0,00	EC	0,00
		CS	0,00	TP	0,00	FPV	0,00			TR	0,00

CONTO DEL BILANCIO - GESTIONE DELLE SPESE

MISSIONE, PROGRAMMA, TITOLO	DENOMINAZIONE	RESIDUI PASSIVI AL 01/01/2022 (RS)		PAGAMENTI IN C/RESIDUI (PR)		RIACCERTAMENTO RESIDUI (R)				RESIDUI PASSIVI DA ESERCIZI PRECEDENTI (EP=RS-PR+R)	
		PREVISIONI DEFINITIVE DI COMPETENZA (CP)		PAGAMENTI IN C/COMPETENZA (PC)		IMPEGNI (I)		ECONOMIE DI COMPETENZA (ECP=CP-I-FPV)		RESIDUI PASSIVI DA ESERCIZIO DI COMPETENZA (EC=I-PC)	
		PREVISIONI DEFINITIVE DI CASSA (CS)		TOTALE PAGAMENTI (TP=PR+PC)		FONDO PLURIENNALE VINCOLATO (FPV)				TOTALE RESIDUI PASSIVI DA RIPORTARE (TR=EP+EC)	
Totale Programma 02	Edilizia residenziale pubblica e locale e piani di edilzia economico-popolare	RS	288.595,23	PR	120.313,72	R	-16.420,32			EP	151.861,19
		CP	1.603.759,24	PC	433.918,65	I	606.585,71	ECP	835.683,53	EC	172.667,06
		CS	1.730.864,47	TP	554.232,37	FPV	161.490,00			TR	324.528,25
TOTALE MISSIONE 08	*Assetto del territorio ed edilizia abitativa*	RS	988.827,09	PR	643.436,32	R	-29.952,31			EP	315.438,46
		CP	2.661.801,54	PC	608.181,13	I	883.215,40	ECP	1.617.016,86	EC	275.034,27
		CS	3.489.059,35	TP	1.251.617,45	FPV	161.569,28			TR	590.472,73

CONTO DEL BILANCIO - GESTIONE DELLE SPESE

MISSIONE, PROGRAMMA, TITOLO	DENOMINAZIONE	RESIDUI PASSIVI AL 01/01/2022 (RS) / PREVISIONI DEFINITIVE DI COMPETENZA (CP) / PREVISIONI DEFINITIVE DI CASSA (CS)		PAGAMENTI IN C/RESIDUI (PR) / PAGAMENTI IN C/COMPETENZA (PC) / TOTALE PAGAMENTI (TP=PR+PC)		RIACCERTAMENTO RESIDUI (R) / IMPEGNI (I) / FONDO PLURIENNALE VINCOLATO (FPV)		ECONOMIE DI COMPETENZA (ECP=CP-I-FPV)		RESIDUI PASSIVI DA ESERCIZI PRECEDENTI (EP=RS-PR+R) / RESIDUI PASSIVI DA ESERCIZIO DI COMPETENZA (EC=I-PC) / TOTALE RESIDUI PASSIVI DA RIPORTARE (TR=EP+EC)	
MISSIONE 09	***Sviluppo sostenibile e tutela del territorio e dell'ambiente***										
0901 Programma 01	**Difesa del suolo**										
Titolo 1	**Spese correnti**	RS	37.004,35	PR	10.179,39	R	0,00			EP	26.824,96
		CP	152.983,20	PC	130.284,45	I	139.790,63	ECP	13.192,42	EC	9.506,18
		CS	189.987,40	TP	140.463,84	FPV	0,15			TR	36.331,14
Titolo 2	**Spese in conto capitale**	RS	245.824,45	PR	229.002,73	R	0,00			EP	16.821,72
		CP	2.640.697,96	PC	257.799,89	I	428.425,91	ECP	0,00	EC	170.626,02
		CS	676.330,46	TP	486.802,62	FPV	2.212.272,05			TR	187.447,74
Titolo 3	**Spese per incremento attivita' finanziarie**	RS	0,00	PR	0,00	R	0,00			EP	0,00
		CP	0,00	PC	0,00	I	0,00	ECP	0,00	EC	0,00
		CS	0,00	TP	0,00	FPV	0,00			TR	0,00
Totale Programma 01	**Difesa del suolo**	**RS**	**282.828,80**	**PR**	**239.182,12**	**R**	**0,00**			**EP**	**43.646,68**
		CP	**2.793.681,16**	**PC**	**388.084,34**	**I**	**568.216,54**	**ECP**	**13.192,42**	**EC**	**180.132,20**
		CS	**866.317,86**	**TP**	**627.266,46**	**FPV**	**2.212.272,20**			**TR**	**223.778,88**
0902 Programma 02	**Tutela, valorizzazione e recupero ambientale**										
Titolo 1	**Spese correnti**	RS	229.133,61	PR	211.460,69	R	-5.841,16			EP	11.831,76
		CP	1.134.535,00	PC	936.946,87	I	1.102.784,59	ECP	31.750,41	EC	165.837,72
		CS	1.363.668,61	TP	1.148.407,56	FPV	0,00			TR	177.669,48
Titolo 2	**Spese in conto capitale**	RS	77.093,93	PR	68.945,86	R	0,00			EP	8.148,07
		CP	310.000,00	PC	68.141,81	I	141.370,00	ECP	168.630,00	EC	73.228,19
		CS	387.093,93	TP	137.087,67	FPV	0,00			TR	81.376,26
Titolo 3	**Spese per incremento attivita' finanziarie**	RS	0,00	PR	0,00	R	0,00			EP	0,00
		CP	0,00	PC	0,00	I	0,00	ECP	0,00	EC	0,00
		CS	0,00	TP	0,00	FPV	0,00			TR	0,00

CONTO DEL BILANCIO - GESTIONE DELLE SPESE

MISSIONE, PROGRAMMA, TITOLO	DENOMINAZIONE	RESIDUI PASSIVI AL 01/01/2022 (RS)		PAGAMENTI IN C/RESIDUI (PR)		RIACCERTAMENTO RESIDUI (R)				RESIDUI PASSIVI DA ESERCIZI PRECEDENTI (EP=RS-PR+R)	
		PREVISIONI DEFINITIVE DI COMPETENZA (CP)		PAGAMENTI IN C/COMPETENZA (PC)		IMPEGNI (I)		ECONOMIE DI COMPETENZA (ECP=CP-I-FPV)		RESIDUI PASSIVI DA ESERCIZIO DI COMPETENZA (EC=I-PC)	
		PREVISIONI DEFINITIVE DI CASSA (CS)		TOTALE PAGAMENTI (TP=PR+PC)		FONDO PLURIENNALE VINCOLATO (FPV)				TOTALE RESIDUI PASSIVI DA RIPORTARE (TR=EP+EC)	
Totale Programma 02	**Tutela, valorizzazione e recupero ambientale**	**RS**	**306.227,54**	**PR**	**280.406,55**	**R**	**-5.841,16**			**EP**	**19.979,83**
		CP	**1.444.535,00**	**PC**	**1.005.088,68**	**I**	**1.244.154,59**	**ECP**	**200.380,41**	**EC**	**239.065,91**
		CS	**1.750.762,54**	**TP**	**1.285.495,23**	**FPV**	**0,00**			**TR**	**259.045,74**
0903 Programma 03	**Rifiuti**										
Titolo 1	**Spese correnti**	RS	641.299,50	PR	641.299,48	R	-0,01			EP	0,01
		CP	7.076.340,00	PC	6.429.679,08	I	7.076.340,00	ECP	0,00	EC	646.660,92
		CS	7.717.639,50	TP	7.070.978,56	FPV	0,00			TR	646.660,93
Titolo 2	**Spese in conto capitale**	RS	0,00	PR	0,00	R	0,00			EP	0,00
		CP	0,00	PC	0,00	I	0,00	ECP	0,00	EC	0,00
		CS	0,00	TP	0,00	FPV	0,00			TR	0,00
Titolo 3	**Spese per incremento attivita' finanziarie**	RS	0,00	PR	0,00	R	0,00			EP	0,00
		CP	0,00	PC	0,00	I	0,00	ECP	0,00	EC	0,00
		CS	0,00	TP	0,00	FPV	0,00			TR	0,00
Totale Programma 03	**Rifiuti**	**RS**	**641.299,50**	**PR**	**641.299,48**	**R**	**-0,01**			**EP**	**0,01**
		CP	**7.076.340,00**	**PC**	**6.429.679,08**	**I**	**7.076.340,00**	**ECP**	**0,00**	**EC**	**646.660,92**
		CS	**7.717.639,50**	**TP**	**7.070.978,56**	**FPV**	**0,00**			**TR**	**646.660,93**
0904 Programma 04	**Servizio idrico integrato**										
Titolo 1	**Spese correnti**	RS	0,00	PR	0,00	R	0,00			EP	0,00
		CP	0,00	PC	0,00	I	0,00	ECP	0,00	EC	0,00
		CS	0,00	TP	0,00	FPV	0,00			TR	0,00
Titolo 2	**Spese in conto capitale**	RS	323,00	PR	0,00	R	0,00			EP	323,00
		CP	0,00	PC	0,00	I	0,00	ECP	0,00	EC	0,00
		CS	323,00	TP	0,00	FPV	0,00			TR	323,00

CONTO DEL BILANCIO - GESTIONE DELLE SPESE

MISSIONE, PROGRAMMA, TITOLO	DENOMINAZIONE	RESIDUI PASSIVI AL 01/01/2022 (RS) / PREVISIONI DEFINITIVE DI COMPETENZA (CP) / PREVISIONI DEFINITIVE DI CASSA (CS)		PAGAMENTI IN C/RESIDUI (PR) / PAGAMENTI IN C/COMPETENZA (PC) / TOTALE PAGAMENTI (TP=PR+PC)		RIACCERTAMENTO RESIDUI (R) / IMPEGNI (I) / FONDO PLURIENNALE VINCOLATO (FPV)		ECONOMIE DI COMPETENZA (ECP=CP-I-FPV)		RESIDUI PASSIVI DA ESERCIZI PRECEDENTI (EP=RS-PR+R) / RESIDUI PASSIVI DA ESERCIZIO DI COMPETENZA (EC=I-PC) / TOTALE RESIDUI PASSIVI DA RIPORTARE (TR=EP+EC)	
Titolo 3	Spese per incremento attivita' finanziarie	RS	0,00	PR	0,00	R	0,00			EP	0,00
		CP	0,00	PC	0,00	I	0,00	ECP	0,00	EC	0,00
		CS	0,00	TP	0,00	FPV	0,00			TR	0,00
Totale Programma 04	**Servizio idrico integrato**	**RS**	**323,00**	**PR**	**0,00**	**R**	**0,00**			**EP**	**323,00**
		CP	**0,00**	**PC**	**0,00**	**I**	**0,00**	**ECP**	**0,00**	**EC**	**0,00**
		CS	**323,00**	**TP**	**0,00**	**FPV**	**0,00**			**TR**	**323,00**
0905 Programma 05	**Aree protette, parchi naturali, protezione naturalistica e forestazione**										
Titolo 1	Spese correnti	RS	20.162,55	PR	14.871,33	R	0,00			EP	5.291,22
		CP	109.200,00	PC	65.941,49	I	104.555,71	ECP	4.644,29	EC	38.614,22
		CS	129.362,55	TP	80.812,82	FPV	0,00			TR	43.905,44
Titolo 2	Spese in conto capitale	RS	293.496,66	PR	286.174,85	R	0,00			EP	7.321,81
		CP	373.038,34	PC	232.665,86	I	278.959,81	ECP	65.257,45	EC	46.293,95
		CS	666.535,00	TP	518.840,71	FPV	28.821,08			TR	53.615,76
Titolo 3	Spese per incremento attivita' finanziarie	RS	0,00	PR	0,00	R	0,00			EP	0,00
		CP	0,00	PC	0,00	I	0,00	ECP	0,00	EC	0,00
		CS	0,00	TP	0,00	FPV	0,00			TR	0,00
Totale Programma 05	**Aree protette, parchi naturali, protezione naturalistica e forestazione**	**RS**	**313.659,21**	**PR**	**301.046,18**	**R**	**0,00**			**EP**	**12.613,03**
		CP	**482.238,34**	**PC**	**298.607,35**	**I**	**383.515,52**	**ECP**	**69.901,74**	**EC**	**84.908,17**
		CS	**795.897,55**	**TP**	**599.653,53**	**FPV**	**28.821,08**			**TR**	**97.521,20**
0906 Programma 06	**Tutela e valorizzazione delle risorse idriche**										
Titolo 1	Spese correnti	RS	0,00	PR	0,00	R	0,00			EP	0,00
		CP	0,00	PC	0,00	I	0,00	ECP	0,00	EC	0,00
		CS	0,00	TP	0,00	FPV	0,00			TR	0,00

CONTO DEL BILANCIO - GESTIONE DELLE SPESE

MISSIONE, PROGRAMMA, TITOLO	DENOMINAZIONE	RESIDUI PASSIVI AL 01/01/2022 (RS)		PAGAMENTI IN C/RESIDUI (PR)		RIACCERTAMENTO RESIDUI (R)				RESIDUI PASSIVI DA ESERCIZI PRECEDENTI (EP=RS-PR+R)	
		PREVISIONI DEFINITIVE DI COMPETENZA (CP)		PAGAMENTI IN C/COMPETENZA (PC)		IMPEGNI (I)		ECONOMIE DI COMPETENZA (ECP=CP-I-FPV)		RESIDUI PASSIVI DA ESERCIZIO DI COMPETENZA (EC=I-PC)	
		PREVISIONI DEFINITIVE DI CASSA (CS)		TOTALE PAGAMENTI (TP=PR+PC)		FONDO PLURIENNALE VINCOLATO (FPV)				TOTALE RESIDUI PASSIVI DA RIPORTARE (TR=EP+EC)	
Titolo 2	**Spese in conto capitale**	RS	0,00	PR	0,00	R	0,00			EP	0,00
		CP	0,00	PC	0,00	I	0,00	ECP	0,00	EC	0,00
		CS	0,00	TP	0,00	FPV	0,00			TR	0,00
Titolo 3	**Spese per incremento attivita' finanziarie**	RS	0,00	PR	0,00	R	0,00			EP	0,00
		CP	0,00	PC	0,00	I	0,00	ECP	0,00	EC	0,00
		CS	0,00	TP	0,00	FPV	0,00			TR	0,00
Totale Programma 06	**Tutela e valorizzazione delle risorse idriche**	**RS**	**0,00**	**PR**	**0,00**	**R**	**0,00**			**EP**	**0,00**
		CP	**0,00**	**PC**	**0,00**	**I**	**0,00**	**ECP**	**0,00**	**EC**	**0,00**
		CS	**0,00**	**TP**	**0,00**	**FPV**	**0,00**			**TR**	**0,00**
0907 Programma 07	**Sviluppo sostenibile territorio montano piccoli Comuni**										
Titolo 1	**Spese correnti**	RS	0,00	PR	0,00	R	0,00			EP	0,00
		CP	0,00	PC	0,00	I	0,00	ECP	0,00	EC	0,00
		CS	0,00	TP	0,00	FPV	0,00			TR	0,00
Titolo 2	**Spese in conto capitale**	RS	0,00	PR	0,00	R	0,00			EP	0,00
		CP	0,00	PC	0,00	I	0,00	ECP	0,00	EC	0,00
		CS	0,00	TP	0,00	FPV	0,00			TR	0,00
Titolo 3	**Spese per incremento attivita' finanziarie**	RS	0,00	PR	0,00	R	0,00			EP	0,00
		CP	0,00	PC	0,00	I	0,00	ECP	0,00	EC	0,00
		CS	0,00	TP	0,00	FPV	0,00			TR	0,00
Totale Programma 07	**Sviluppo sostenibile territorio montano piccoli Comuni**	**RS**	**0,00**	**PR**	**0,00**	**R**	**0,00**			**EP**	**0,00**
		CP	**0,00**	**PC**	**0,00**	**I**	**0,00**	**ECP**	**0,00**	**EC**	**0,00**
		CS	**0,00**	**TP**	**0,00**	**FPV**	**0,00**			**TR**	**0,00**
0908 Programma 08	**Qualità dell'aria e riduzione dell'inquinamento**										

CONTO DEL BILANCIO - GESTIONE DELLE SPESE

MISSIONE, PROGRAMMA, TITOLO	DENOMINAZIONE	RESIDUI PASSIVI AL 01/01/2022 (RS)		PAGAMENTI IN C/RESIDUI (PR)		RIACCERTAMENTO RESIDUI (R)				RESIDUI PASSIVI DA ESERCIZI PRECEDENTI (EP=RS-PR+R)	
		PREVISIONI DEFINITIVE DI COMPETENZA (CP)		PAGAMENTI IN C/COMPETENZA (PC)		IMPEGNI (I)		ECONOMIE DI COMPETENZA (ECP=CP-I-FPV)		RESIDUI PASSIVI DA ESERCIZIO DI COMPETENZA (EC=I-PC)	
		PREVISIONI DEFINITIVE DI CASSA (CS)		TOTALE PAGAMENTI (TP=PR+PC)		FONDO PLURIENNALE VINCOLATO (FPV)				TOTALE RESIDUI PASSIVI DA RIPORTARE (TR=EP+EC)	
Titolo 1	**Spese correnti**	RS	0,00	PR	0,00	R	0,00			EP	0,00
		CP	0,00	PC	0,00	I	0,00	ECP	0,00	EC	0,00
		CS	0,00	TP	0,00	FPV	0,00			TR	0,00
Titolo 2	**Spese in conto capitale**	RS	0,00	PR	0,00	R	0,00			EP	0,00
		CP	0,00	PC	0,00	I	0,00	ECP	0,00	EC	0,00
		CS	0,00	TP	0,00	FPV	0,00			TR	0,00
Titolo 3	**Spese per incremento attivita' finanziarie**	RS	0,00	PR	0,00	R	0,00			EP	0,00
		CP	0,00	PC	0,00	I	0,00	ECP	0,00	EC	0,00
		CS	0,00	TP	0,00	FPV	0,00			TR	0,00
Totale Programma 08	**Qualità dell'aria e riduzione dell'inquinamento**	**RS**	**0,00**	**PR**	**0,00**	**R**	**0,00**			**EP**	**0,00**
		CP	**0,00**	**PC**	**0,00**	**I**	**0,00**	**ECP**	**0,00**	**EC**	**0,00**
		CS	**0,00**	**TP**	**0,00**	**FPV**	**0,00**			**TR**	**0,00**
TOTALE MISSIONE 09	***Sviluppo sostenibile e tutela del territorio e dell'ambiente***	**RS**	**1.544.338,05**	**PR**	**1.461.934,33**	**R**	**-5.841,17**			**EP**	**76.562,55**
		CP	**11.796.794,50**	**PC**	**8.121.459,45**	**I**	**9.272.226,65**	**ECP**	**283.474,57**	**EC**	**1.150.767,20**
		CS	**11.130.940,45**	**TP**	**9.583.393,78**	**FPV**	**2.241.093,28**			**TR**	**1.227.329,75**

CONTO DEL BILANCIO - GESTIONE DELLE SPESE

MISSIONE, PROGRAMMA, TITOLO	DENOMINAZIONE	RESIDUI PASSIVI AL 01/01/2022 (RS) / PREVISIONI DEFINITIVE DI COMPETENZA (CP) / PREVISIONI DEFINITIVE DI CASSA (CS)		PAGAMENTI IN C/RESIDUI (PR) / PAGAMENTI IN C/COMPETENZA (PC) / TOTALE PAGAMENTI (TP=PR+PC)		RIACCERTAMENTO RESIDUI (R) / IMPEGNI (I) / FONDO PLURIENNALE VINCOLATO (FPV)		ECONOMIE DI COMPETENZA (ECP=CP-I-FPV)		RESIDUI PASSIVI DA ESERCIZI PRECEDENTI (EP=RS-PR+R) / RESIDUI PASSIVI DA ESERCIZIO DI COMPETENZA (EC=I-PC) / TOTALE RESIDUI PASSIVI DA RIPORTARE (TR=EP+EC)	
MISSIONE 10	***Trasporti e diritto alla mobilità***										
1001 Programma 01	**Trasporto ferroviario**										
Titolo 1	**Spese correnti**	RS	0,00	PR	0,00	R	0,00			EP	0,00
		CP	0,00	PC	0,00	I	0,00	ECP	0,00	EC	0,00
		CS	0,00	TP	0,00	FPV	0,00			TR	0,00
Titolo 2	**Spese in conto capitale**	RS	0,00	PR	0,00	R	0,00			EP	0,00
		CP	0,00	PC	0,00	I	0,00	ECP	0,00	EC	0,00
		CS	0,00	TP	0,00	FPV	0,00			TR	0,00
Titolo 3	**Spese per incremento attivita' finanziarie**	RS	0,00	PR	0,00	R	0,00			EP	0,00
		CP	0,00	PC	0,00	I	0,00	ECP	0,00	EC	0,00
		CS	0,00	TP	0,00	FPV	0,00			TR	0,00
Totale Programma 01	**Trasporto ferroviario**	**RS**	**0,00**	**PR**	**0,00**	**R**	**0,00**			**EP**	**0,00**
		CP	**0,00**	**PC**	**0,00**	**I**	**0,00**	**ECP**	**0,00**	**EC**	**0,00**
		CS	**0,00**	**TP**	**0,00**	**FPV**	**0,00**			**TR**	**0,00**
1002 Programma 02	**Trasporto pubblico locale**										
Titolo 1	**Spese correnti**	RS	417.497,15	PR	219.093,41	R	-10.812,00			EP	187.591,74
		CP	621.400,00	PC	420.760,47	I	621.400,00	ECP	0,00	EC	200.639,53
		CS	1.038.897,15	TP	639.853,88	FPV	0,00			TR	388.231,27
Titolo 2	**Spese in conto capitale**	RS	0,00	PR	0,00	R	0,00			EP	0,00
		CP	1.600.707,70	PC	0,00	I	0,00	ECP	1.600.707,70	EC	0,00
		CS	1.600.707,70	TP	0,00	FPV	0,00			TR	0,00
Titolo 3	**Spese per incremento attivita' finanziarie**	RS	0,00	PR	0,00	R	0,00			EP	0,00
		CP	0,00	PC	0,00	I	0,00	ECP	0,00	EC	0,00
		CS	0,00	TP	0,00	FPV	0,00			TR	0,00

CONTO DEL BILANCIO - GESTIONE DELLE SPESE

MISSIONE, PROGRAMMA, TITOLO	DENOMINAZIONE	RESIDUI PASSIVI AL 01/01/2022 (RS) / PREVISIONI DEFINITIVE DI COMPETENZA (CP) / PREVISIONI DEFINITIVE DI CASSA (CS)		PAGAMENTI IN C/RESIDUI (PR) / PAGAMENTI IN C/COMPETENZA (PC) / TOTALE PAGAMENTI (TP=PR+PC)		RIACCERTAMENTO RESIDUI (R) / IMPEGNI (I) / FONDO PLURIENNALE VINCOLATO (FPV)		ECONOMIE DI COMPETENZA (ECP=CP-I-FPV)		RESIDUI PASSIVI DA ESERCIZI PRECEDENTI (EP=RS-PR+R) / RESIDUI PASSIVI DA ESERCIZIO DI COMPETENZA (EC=I-PC) / TOTALE RESIDUI PASSIVI DA RIPORTARE (TR=EP+EC)	
Totale Programma 02	**Trasporto pubblico locale**	**RS**	**417.497,15**	**PR**	**219.093,41**	**R**	**-10.812,00**			**EP**	**187.591,74**
		CP	**2.222.107,70**	**PC**	**420.760,47**	**I**	**621.400,00**	**ECP**	**1.600.707,70**	**EC**	**200.639,53**
		CS	**2.639.604,85**	**TP**	**639.853,88**	**FPV**	**0,00**			**TR**	**388.231,27**
1003 Programma 03	**Trasporto per vie d'acqua**										
Titolo 1	**Spese correnti**	RS	0,00	PR	0,00	R	0,00			EP	0,00
		CP	0,00	PC	0,00	I	0,00	ECP	0,00	EC	0,00
		CS	0,00	TP	0,00	FPV	0,00			TR	0,00
Titolo 2	**Spese in conto capitale**	RS	0,00	PR	0,00	R	0,00			EP	0,00
		CP	0,00	PC	0,00	I	0,00	ECP	0,00	EC	0,00
		CS	0,00	TP	0,00	FPV	0,00			TR	0,00
Titolo 3	**Spese per incremento attivita' finanziarie**	RS	0,00	PR	0,00	R	0,00			EP	0,00
		CP	0,00	PC	0,00	I	0,00	ECP	0,00	EC	0,00
		CS	0,00	TP	0,00	FPV	0,00			TR	0,00
Totale Programma 03	**Trasporto per vie d'acqua**	**RS**	**0,00**	**PR**	**0,00**	**R**	**0,00**			**EP**	**0,00**
		CP	**0,00**	**PC**	**0,00**	**I**	**0,00**	**ECP**	**0,00**	**EC**	**0,00**
		CS	**0,00**	**TP**	**0,00**	**FPV**	**0,00**			**TR**	**0,00**
1004 Programma 04	**Altre modalità di trasporto**										
Titolo 1	**Spese correnti**	RS	0,00	PR	0,00	R	0,00			EP	0,00
		CP	0,00	PC	0,00	I	0,00	ECP	0,00	EC	0,00
		CS	0,00	TP	0,00	FPV	0,00			TR	0,00
Titolo 2	**Spese in conto capitale**	RS	0,00	PR	0,00	R	0,00			EP	0,00
		CP	0,00	PC	0,00	I	0,00	ECP	0,00	EC	0,00
		CS	0,00	TP	0,00	FPV	0,00			TR	0,00

CONTO DEL BILANCIO - GESTIONE DELLE SPESE

MISSIONE, PROGRAMMA, TITOLO	DENOMINAZIONE	RESIDUI PASSIVI AL 01/01/2022 (RS)		PAGAMENTI IN C/RESIDUI (PR)		RIACCERTAMENTO RESIDUI (R)				RESIDUI PASSIVI DA ESERCIZI PRECEDENTI (EP=RS-PR+R)	
		PREVISIONI DEFINITIVE DI COMPETENZA (CP)		PAGAMENTI IN C/COMPETENZA (PC)		IMPEGNI (I)		ECONOMIE DI COMPETENZA (ECP=CP-I-FPV)		RESIDUI PASSIVI DA ESERCIZIO DI COMPETENZA (EC=I-PC)	
		PREVISIONI DEFINITIVE DI CASSA (CS)		TOTALE PAGAMENTI (TP=PR+PC)		FONDO PLURIENNALE VINCOLATO (FPV)				TOTALE RESIDUI PASSIVI DA RIPORTARE (TR=EP+EC)	
Titolo 3	**Spese per incremento attivita' finanziarie**	RS	0,00	PR	0,00	R	0,00			EP	0,00
		CP	0,00	PC	0,00	I	0,00	ECP	0,00	EC	0,00
		CS	0,00	TP	0,00	FPV	0,00			TR	0,00
Totale Programma 04	**Altre modalità di trasporto**	**RS**	**0,00**	**PR**	**0,00**	**R**	**0,00**			**EP**	**0,00**
		CP	**0,00**	**PC**	**0,00**	**I**	**0,00**	**ECP**	**0,00**	**EC**	**0,00**
		CS	**0,00**	**TP**	**0,00**	**FPV**	**0,00**			**TR**	**0,00**
1005 Programma 05	**Viabilità e infrastrutture stradali**										
Titolo 1	**Spese correnti**	RS	703.137,87	PR	596.506,47	R	-84.641,52			EP	21.989,88
		CP	2.958.553,98	PC	2.089.423,45	I	2.849.907,05	ECP	107.061,50	EC	760.483,60
		CS	3.660.106,42	TP	2.685.929,92	FPV	1.585,43			TR	782.473,48
Titolo 2	**Spese in conto capitale**	RS	990.249,11	PR	210.955,56	R	-245.022,89			EP	534.270,66
		CP	8.645.926,07	PC	1.990.377,62	I	3.158.712,73	ECP	744.935,15	EC	1.168.335,11
		CS	4.948.736,22	TP	2.201.333,18	FPV	4.742.278,19			TR	1.702.605,77
Titolo 3	**Spese per incremento attivita' finanziarie**	RS	0,00	PR	0,00	R	0,00			EP	0,00
		CP	0,00	PC	0,00	I	0,00	ECP	0,00	EC	0,00
		CS	0,00	TP	0,00	FPV	0,00			TR	0,00
Totale Programma 05	**Viabilità e infrastrutture stradali**	**RS**	**1.693.386,98**	**PR**	**807.462,03**	**R**	**-329.664,41**			**EP**	**556.260,54**
		CP	**11.604.480,05**	**PC**	**4.079.801,07**	**I**	**6.008.619,78**	**ECP**	**851.996,65**	**EC**	**1.928.818,71**
		CS	**8.608.842,64**	**TP**	**4.887.263,10**	**FPV**	**4.743.863,62**			**TR**	**2.485.079,25**
TOTALE MISSIONE 10	***Trasporti e diritto alla mobilità***	**RS**	**2.110.884,13**	**PR**	**1.026.555,44**	**R**	**-340.476,41**			**EP**	**743.852,28**
		CP	**13.826.587,75**	**PC**	**4.500.561,54**	**I**	**6.630.019,78**	**ECP**	**2.452.704,35**	**EC**	**2.129.458,24**
		CS	**11.248.447,49**	**TP**	**5.527.116,98**	**FPV**	**4.743.863,62**			**TR**	**2.873.310,52**

CONTO DEL BILANCIO - GESTIONE DELLE SPESE

MISSIONE, PROGRAMMA, TITOLO	DENOMINAZIONE	RESIDUI PASSIVI AL 01/01/2022 (RS) / PREVISIONI DEFINITIVE DI COMPETENZA (CP) / PREVISIONI DEFINITIVE DI CASSA (CS)		PAGAMENTI IN C/RESIDUI (PR) / PAGAMENTI IN C/COMPETENZA (PC) / TOTALE PAGAMENTI (TP=PR+PC)		RIACCERTAMENTO RESIDUI (R) / IMPEGNI (I) / FONDO PLURIENNALE VINCOLATO (FPV)		ECONOMIE DI COMPETENZA (ECP=CP-I-FPV)		RESIDUI PASSIVI DA ESERCIZI PRECEDENTI (EP=RS-PR+R) / RESIDUI PASSIVI DA ESERCIZIO DI COMPETENZA (EC=I-PC) / TOTALE RESIDUI PASSIVI DA RIPORTARE (TR=EP+EC)	
MISSIONE 11	***Soccorso civile***										
1101 Programma 01	**Sistema di protezione civile**										
Titolo 1	**Spese correnti**	RS	7.481,64	PR	3.875,64	R	-3.406,00			EP	200,00
		CP	60.447,58	PC	11.885,28	I	51.386,63	ECP	9.060,95	EC	39.501,35
		CS	67.929,22	TP	15.760,92	FPV	0,00			TR	39.701,35
Titolo 2	**Spese in conto capitale**	RS	2.062,00	PR	2.062,00	R	0,00			EP	0,00
		CP	4.124,00	PC	2.062,00	I	4.124,00	ECP	0,00	EC	2.062,00
		CS	6.186,00	TP	4.124,00	FPV	0,00			TR	2.062,00
Titolo 3	**Spese per incremento attivita' finanziarie**	RS	0,00	PR	0,00	R	0,00			EP	0,00
		CP	0,00	PC	0,00	I	0,00	ECP	0,00	EC	0,00
		CS	0,00	TP	0,00	FPV	0,00			TR	0,00
Totale Programma 01	**Sistema di protezione civile**	**RS**	**9.543,64**	**PR**	**5.937,64**	**R**	**-3.406,00**			**EP**	**200,00**
		CP	**64.571,58**	**PC**	**13.947,28**	**I**	**55.510,63**	**ECP**	**9.060,95**	**EC**	**41.563,35**
		CS	**74.115,22**	**TP**	**19.884,92**	**FPV**	**0,00**			**TR**	**41.763,35**
1102 Programma 02	**Interventi a seguito di calamità naturali**										
Titolo 1	**Spese correnti**	RS	0,00	PR	0,00	R	0,00			EP	0,00
		CP	0,00	PC	0,00	I	0,00	ECP	0,00	EC	0,00
		CS	0,00	TP	0,00	FPV	0,00			TR	0,00
Titolo 2	**Spese in conto capitale**	RS	0,00	PR	0,00	R	0,00			EP	0,00
		CP	0,00	PC	0,00	I	0,00	ECP	0,00	EC	0,00
		CS	0,00	TP	0,00	FPV	0,00			TR	0,00
Titolo 3	**Spese per incremento attivita' finanziarie**	RS	0,00	PR	0,00	R	0,00			EP	0,00
		CP	0,00	PC	0,00	I	0,00	ECP	0,00	EC	0,00
		CS	0,00	TP	0,00	FPV	0,00			TR	0,00

CONTO DEL BILANCIO - GESTIONE DELLE SPESE

MISSIONE, PROGRAMMA, TITOLO	DENOMINAZIONE	RESIDUI PASSIVI AL 01/01/2022 (RS)		PAGAMENTI IN C/RESIDUI (PR)		RIACCERTAMENTO RESIDUI (R)				RESIDUI PASSIVI DA ESERCIZI PRECEDENTI (EP=RS-PR+R)	
		PREVISIONI DEFINITIVE DI COMPETENZA (CP)		PAGAMENTI IN C/COMPETENZA (PC)		IMPEGNI (I)		ECONOMIE DI COMPETENZA (ECP=CP-I-FPV)		RESIDUI PASSIVI DA ESERCIZIO DI COMPETENZA (EC=I-PC)	
		PREVISIONI DEFINITIVE DI CASSA (CS)		TOTALE PAGAMENTI (TP=PR+PC)		FONDO PLURIENNALE VINCOLATO (FPV)				TOTALE RESIDUI PASSIVI DA RIPORTARE (TR=EP+EC)	
Totale Programma 02	Interventi a seguito di calamità naturali	RS	0,00	PR	0,00	R	0,00			EP	0,00
		CP	0,00	PC	0,00	I	0,00	ECP	0,00	EC	0,00
		CS	0,00	TP	0,00	FPV	0,00			TR	0,00
TOTALE MISSIONE 11	*Soccorso civile*	RS	9.543,64	PR	5.937,64	R	-3.406,00			EP	200,00
		CP	64.571,58	PC	13.947,28	I	55.510,63	ECP	9.060,95	EC	41.563,35
		CS	74.115,22	TP	19.884,92	FPV	0,00			TR	41.763,35

CONTO DEL BILANCIO - GESTIONE DELLE SPESE

MISSIONE, PROGRAMMA, TITOLO	DENOMINAZIONE	RESIDUI PASSIVI AL 01/01/2022 (RS) / PREVISIONI DEFINITIVE DI COMPETENZA (CP) / PREVISIONI DEFINITIVE DI CASSA (CS)		PAGAMENTI IN C/RESIDUI (PR) / PAGAMENTI IN C/COMPETENZA (PC) / TOTALE PAGAMENTI (TP=PR+PC)		RIACCERTAMENTO RESIDUI (R) / IMPEGNI (I) / FONDO PLURIENNALE VINCOLATO (FPV)		ECONOMIE DI COMPETENZA (ECP=CP-I-FPV)		RESIDUI PASSIVI DA ESERCIZI PRECEDENTI (EP=RS-PR+R) / RESIDUI PASSIVI DA ESERCIZIO DI COMPETENZA (EC=I-PC) / TOTALE RESIDUI PASSIVI DA RIPORTARE (TR=EP+EC)	
MISSIONE 12	***Diritti sociali, politiche sociali e famiglia***										
1201 Programma 01	**Interventi per l'infanzia e i minori e per asili nido**										
Titolo 1	**Spese correnti**	RS	1.348.696,63	PR	1.290.921,94	R	-18.136,50			EP	39.638,19
		CP	5.055.411,30	PC	4.592.452,34	I	4.984.488,89	ECP	70.374,57	EC	392.036,55
		CS	6.403.560,09	TP	5.883.374,28	FPV	547,84			TR	431.674,74
Titolo 2	**Spese in conto capitale**	RS	15.936,08	PR	2.062,00	R	0,00			EP	13.874,08
		CP	80.884,00	PC	28.898,00	I	46.948,65	ECP	9.935,51	EC	18.050,65
		CS	74.869,84	TP	30.960,00	FPV	23.999,84			TR	31.924,73
Titolo 3	**Spese per incremento attivita' finanziarie**	RS	0,00	PR	0,00	R	0,00			EP	0,00
		CP	0,00	PC	0,00	I	0,00	ECP	0,00	EC	0,00
		CS	0,00	TP	0,00	FPV	0,00			TR	0,00
Totale Programma 01	**Interventi per l'infanzia e i minori e per asili nido**	**RS**	**1.364.632,71**	**PR**	**1.292.983,94**	**R**	**-18.136,50**			**EP**	**53.512,27**
		CP	**5.136.295,30**	**PC**	**4.621.350,34**	**I**	**5.031.437,54**	**ECP**	**80.310,08**	**EC**	**410.087,20**
		CS	**6.478.429,93**	**TP**	**5.914.334,28**	**FPV**	**24.547,68**			**TR**	**463.599,47**
1202 Programma 02	**Interventi per la disabilità**										
Titolo 1	**Spese correnti**	RS	305.841,26	PR	278.327,16	R	-10.605,60			EP	16.908,50
		CP	2.162.668,36	PC	1.766.052,82	I	2.096.316,16	ECP	66.352,20	EC	330.263,34
		CS	2.468.509,62	TP	2.044.379,98	FPV	0,00			TR	347.171,84
Titolo 2	**Spese in conto capitale**	RS	0,00	PR	0,00	R	0,00			EP	0,00
		CP	0,00	PC	0,00	I	0,00	ECP	0,00	EC	0,00
		CS	0,00	TP	0,00	FPV	0,00			TR	0,00
Titolo 3	**Spese per incremento attivita' finanziarie**	RS	0,00	PR	0,00	R	0,00			EP	0,00
		CP	0,00	PC	0,00	I	0,00	ECP	0,00	EC	0,00
		CS	0,00	TP	0,00	FPV	0,00			TR	0,00

CONTO DEL BILANCIO - GESTIONE DELLE SPESE

MISSIONE, PROGRAMMA, TITOLO	DENOMINAZIONE	RESIDUI PASSIVI AL 01/01/2022 (RS)		PAGAMENTI IN C/RESIDUI (PR)		RIACCERTAMENTO RESIDUI (R)				RESIDUI PASSIVI DA ESERCIZI PRECEDENTI (EP=RS-PR+R)	
		PREVISIONI DEFINITIVE DI COMPETENZA (CP)		PAGAMENTI IN C/COMPETENZA (PC)		IMPEGNI (I)		ECONOMIE DI COMPETENZA (ECP=CP-I-FPV)		RESIDUI PASSIVI DA ESERCIZIO DI COMPETENZA (EC=I-PC)	
		PREVISIONI DEFINITIVE DI CASSA (CS)		TOTALE PAGAMENTI (TP=PR+PC)		FONDO PLURIENNALE VINCOLATO (FPV)				TOTALE RESIDUI PASSIVI DA RIPORTARE (TR=EP+EC)	
Totale Programma 02	**Interventi per la disabilità**	**RS**	**305.841,26**	**PR**	**278.327,16**	**R**	**-10.605,60**			**EP**	**16.908,50**
		CP	**2.162.668,36**	**PC**	**1.766.052,82**	**I**	**2.096.316,16**	**ECP**	**66.352,20**	**EC**	**330.263,34**
		CS	**2.468.509,62**	**TP**	**2.044.379,98**	**FPV**	**0,00**			**TR**	**347.171,84**
1203 Programma 03	**Interventi per gli anziani**										
Titolo 1	**Spese correnti**	RS	325.826,61	PR	303.180,80	R	-12.518,84			EP	10.126,97
		CP	1.492.518,18	PC	995.492,86	I	1.304.362,53	ECP	187.866,00	EC	308.869,67
		CS	1.818.055,14	TP	1.298.673,66	FPV	289,65			TR	318.996,64
Titolo 2	**Spese in conto capitale**	RS	1.521,50	PR	1.518,98	R	-2,52			EP	0,00
		CP	3.043,00	PC	1.518,97	I	3.040,47	ECP	2,53	EC	1.521,50
		CS	4.564,50	TP	3.037,95	FPV	0,00			TR	1.521,50
Titolo 3	**Spese per incremento attivita' finanziarie**	RS	0,00	PR	0,00	R	0,00			EP	0,00
		CP	0,00	PC	0,00	I	0,00	ECP	0,00	EC	0,00
		CS	0,00	TP	0,00	FPV	0,00			TR	0,00
Totale Programma 03	**Interventi per gli anziani**	**RS**	**327.348,11**	**PR**	**304.699,78**	**R**	**-12.521,36**			**EP**	**10.126,97**
		CP	**1.495.561,18**	**PC**	**997.011,83**	**I**	**1.307.403,00**	**ECP**	**187.868,53**	**EC**	**310.391,17**
		CS	**1.822.619,64**	**TP**	**1.301.711,61**	**FPV**	**289,65**			**TR**	**320.518,14**
1204 Programma 04	**Interventi per soggetti a rischio di esclusione sociale**										
Titolo 1	**Spese correnti**	RS	456.209,72	PR	358.217,17	R	-10.921,25			EP	87.071,30
		CP	2.852.075,86	PC	2.000.173,71	I	2.432.111,20	ECP	415.164,44	EC	431.937,49
		CS	3.303.485,36	TP	2.358.390,88	FPV	4.800,22			TR	519.008,79
Titolo 2	**Spese in conto capitale**	RS	0,00	PR	0,00	R	0,00			EP	0,00
		CP	0,00	PC	0,00	I	0,00	ECP	0,00	EC	0,00
		CS	0,00	TP	0,00	FPV	0,00			TR	0,00

CONTO DEL BILANCIO - GESTIONE DELLE SPESE

MISSIONE, PROGRAMMA, TITOLO	DENOMINAZIONE	RESIDUI PASSIVI AL 01/01/2022 (RS) / PREVISIONI DEFINITIVE DI COMPETENZA (CP) / PREVISIONI DEFINITIVE DI CASSA (CS)		PAGAMENTI IN C/RESIDUI (PR) / PAGAMENTI IN C/COMPETENZA (PC) / TOTALE PAGAMENTI (TP=PR+PC)		RIACCERTAMENTO RESIDUI (R) / IMPEGNI (I) / FONDO PLURIENNALE VINCOLATO (FPV)		ECONOMIE DI COMPETENZA (ECP=CP-I-FPV)		RESIDUI PASSIVI DA ESERCIZI PRECEDENTI (EP=RS-PR+R) / RESIDUI PASSIVI DA ESERCIZIO DI COMPETENZA (EC=I-PC) / TOTALE RESIDUI PASSIVI DA RIPORTARE (TR=EP+EC)	
Titolo 3	**Spese per incremento attivita' finanziarie**	RS	0,00	PR	0,00	R	0,00			EP	0,00
		CP	0,00	PC	0,00	I	0,00	ECP	0,00	EC	0,00
		CS	0,00	TP	0,00	FPV	0,00			TR	0,00
Totale Programma 04	**Interventi per soggetti a rischio di esclusione sociale**	**RS**	**456.209,72**	**PR**	**358.217,17**	**R**	**-10.921,25**			**EP**	**87.071,30**
		CP	**2.852.075,86**	**PC**	**2.000.173,71**	**I**	**2.432.111,20**	**ECP**	**415.164,44**	**EC**	**431.937,49**
		CS	**3.303.485,36**	**TP**	**2.358.390,88**	**FPV**	**4.800,22**			**TR**	**519.008,79**
1205 Programma 05	**Interventi per le famiglie**										
Titolo 1	**Spese correnti**	RS	0,00	PR	0,00	R	0,00			EP	0,00
		CP	0,00	PC	0,00	I	0,00	ECP	0,00	EC	0,00
		CS	0,00	TP	0,00	FPV	0,00			TR	0,00
Titolo 2	**Spese in conto capitale**	RS	0,00	PR	0,00	R	0,00			EP	0,00
		CP	0,00	PC	0,00	I	0,00	ECP	0,00	EC	0,00
		CS	0,00	TP	0,00	FPV	0,00			TR	0,00
Titolo 3	**Spese per incremento attivita' finanziarie**	RS	0,00	PR	0,00	R	0,00			EP	0,00
		CP	0,00	PC	0,00	I	0,00	ECP	0,00	EC	0,00
		CS	0,00	TP	0,00	FPV	0,00			TR	0,00
Totale Programma 05	**Interventi per le famiglie**	**RS**	**0,00**	**PR**	**0,00**	**R**	**0,00**			**EP**	**0,00**
		CP	**0,00**	**PC**	**0,00**	**I**	**0,00**	**ECP**	**0,00**	**EC**	**0,00**
		CS	**0,00**	**TP**	**0,00**	**FPV**	**0,00**			**TR**	**0,00**
1206 Programma 06	**Interventi per il diritto alla casa**										
Titolo 1	**Spese correnti**	RS	63.678,01	PR	63.678,01	R	0,00			EP	0,00
		CP	0,00	PC	0,00	I	0,00	ECP	0,00	EC	0,00
		CS	63.678,01	TP	63.678,01	FPV	0,00			TR	0,00

CONTO DEL BILANCIO - GESTIONE DELLE SPESE

MISSIONE, PROGRAMMA, TITOLO	DENOMINAZIONE	RESIDUI PASSIVI AL 01/01/2022 (RS)		PAGAMENTI IN C/RESIDUI (PR)		RIACCERTAMENTO RESIDUI (R)				RESIDUI PASSIVI DA ESERCIZI PRECEDENTI (EP=RS-PR+R)	
		PREVISIONI DEFINITIVE DI COMPETENZA (CP)		PAGAMENTI IN C/COMPETENZA (PC)		IMPEGNI (I)		ECONOMIE DI COMPETENZA (ECP=CP-I-FPV)		RESIDUI PASSIVI DA ESERCIZIO DI COMPETENZA (EC=I-PC)	
		PREVISIONI DEFINITIVE DI CASSA (CS)		TOTALE PAGAMENTI (TP=PR+PC)		FONDO PLURIENNALE VINCOLATO (FPV)				TOTALE RESIDUI PASSIVI DA RIPORTARE (TR=EP+EC)	
Titolo 2	Spese in conto capitale	RS	0,00	PR	0,00	R	0,00			EP	0,00
		CP	0,00	PC	0,00	I	0,00	ECP	0,00	EC	0,00
		CS	0,00	TP	0,00	FPV	0,00			TR	0,00
Titolo 3	Spese per incremento attivita' finanziarie	RS	0,00	PR	0,00	R	0,00			EP	0,00
		CP	0,00	PC	0,00	I	0,00	ECP	0,00	EC	0,00
		CS	0,00	TP	0,00	FPV	0,00			TR	0,00
Totale Programma 06	**Interventi per il diritto alla casa**	**RS**	**63.678,01**	**PR**	**63.678,01**	**R**	**0,00**			**EP**	**0,00**
		CP	**0,00**	**PC**	**0,00**	**I**	**0,00**	**ECP**	**0,00**	**EC**	**0,00**
		CS	**63.678,01**	**TP**	**63.678,01**	**FPV**	**0,00**			**TR**	**0,00**
1207 Programma 07	**Programmazione e governo della rete dei servizi sociosanitari e sociali**										
Titolo 1	Spese correnti	RS	4.824,00	PR	0,00	R	0,00			EP	4.824,00
		CP	5.226,00	PC	0,00	I	5.226,00	ECP	0,00	EC	5.226,00
		CS	10.050,00	TP	0,00	FPV	0,00			TR	10.050,00
Titolo 2	Spese in conto capitale	RS	0,00	PR	0,00	R	0,00			EP	0,00
		CP	0,00	PC	0,00	I	0,00	ECP	0,00	EC	0,00
		CS	0,00	TP	0,00	FPV	0,00			TR	0,00
Titolo 3	Spese per incremento attivita' finanziarie	RS	0,00	PR	0,00	R	0,00			EP	0,00
		CP	0,00	PC	0,00	I	0,00	ECP	0,00	EC	0,00
		CS	0,00	TP	0,00	FPV	0,00			TR	0,00
Totale Programma 07	**Programmazione e governo della rete dei servizi sociosanitari e sociali**	**RS**	**4.824,00**	**PR**	**0,00**	**R**	**0,00**			**EP**	**4.824,00**
		CP	**5.226,00**	**PC**	**0,00**	**I**	**5.226,00**	**ECP**	**0,00**	**EC**	**5.226,00**
		CS	**10.050,00**	**TP**	**0,00**	**FPV**	**0,00**			**TR**	**10.050,00**
1208 Programma 08	**Cooperazione e associazionismo**										

CONTO DEL BILANCIO - GESTIONE DELLE SPESE

MISSIONE, PROGRAMMA, TITOLO	DENOMINAZIONE	RESIDUI PASSIVI AL 01/01/2022 (RS)		PAGAMENTI IN C/RESIDUI (PR)		RIACCERTAMENTO RESIDUI (R)				RESIDUI PASSIVI DA ESERCIZI PRECEDENTI (EP=RS-PR+R)	
		PREVISIONI DEFINITIVE DI COMPETENZA (CP)		PAGAMENTI IN C/COMPETENZA (PC)		IMPEGNI (I)		ECONOMIE DI COMPETENZA (ECP=CP-I-FPV)		RESIDUI PASSIVI DA ESERCIZIO DI COMPETENZA (EC=I-PC)	
		PREVISIONI DEFINITIVE DI CASSA (CS)		TOTALE PAGAMENTI (TP=PR+PC)		FONDO PLURIENNALE VINCOLATO (FPV)				TOTALE RESIDUI PASSIVI DA RIPORTARE (TR=EP+EC)	
Titolo 1	**Spese correnti**	RS	0,00	PR	0,00	R	0,00			EP	0,00
		CP	0,00	PC	0,00	I	0,00	ECP	0,00	EC	0,00
		CS	0,00	TP	0,00	FPV	0,00			TR	0,00
Titolo 2	**Spese in conto capitale**	RS	0,00	PR	0,00	R	0,00			EP	0,00
		CP	0,00	PC	0,00	I	0,00	ECP	0,00	EC	0,00
		CS	0,00	TP	0,00	FPV	0,00			TR	0,00
Titolo 3	**Spese per incremento attivita' finanziarie**	RS	0,00	PR	0,00	R	0,00			EP	0,00
		CP	0,00	PC	0,00	I	0,00	ECP	0,00	EC	0,00
		CS	0,00	TP	0,00	FPV	0,00			TR	0,00
Totale Programma 08	**Cooperazione e associazionismo**	**RS**	**0,00**	**PR**	**0,00**	**R**	**0,00**			**EP**	**0,00**
		CP	**0,00**	**PC**	**0,00**	**I**	**0,00**	**ECP**	**0,00**	**EC**	**0,00**
		CS	**0,00**	**TP**	**0,00**	**FPV**	**0,00**			**TR**	**0,00**
1209 Programma 09	**Servizio necroscopico e cimiteriale**										
Titolo 1	**Spese correnti**	RS	185.378,02	PR	165.450,30	R	-15.080,07			EP	4.847,65
		CP	975.917,72	PC	734.958,03	I	944.940,05	ECP	30.523,88	EC	209.982,02
		CS	1.141.841,95	TP	900.408,33	FPV	453,79			TR	214.829,67
Titolo 2	**Spese in conto capitale**	RS	22.204,55	PR	19.017,48	R	0,00			EP	3.187,07
		CP	179.589,59	PC	83.939,25	I	91.329,30	ECP	42.719,80	EC	7.390,05
		CS	186.253,45	TP	102.956,73	FPV	45.540,49			TR	10.577,12
Titolo 3	**Spese per incremento attivita' finanziarie**	RS	0,00	PR	0,00	R	0,00			EP	0,00
		CP	0,00	PC	0,00	I	0,00	ECP	0,00	EC	0,00
		CS	0,00	TP	0,00	FPV	0,00			TR	0,00
Totale Programma 09	**Servizio necroscopico e cimiteriale**	**RS**	**207.582,57**	**PR**	**184.467,78**	**R**	**-15.080,07**			**EP**	**8.034,72**
		CP	**1.155.507,31**	**PC**	**818.897,28**	**I**	**1.036.269,35**	**ECP**	**73.243,68**	**EC**	**217.372,07**
		CS	**1.328.095,40**	**TP**	**1.003.365,06**	**FPV**	**45.994,28**			**TR**	**225.406,79**
TOTALE MISSIONE 12	***Diritti sociali, politiche sociali e famiglia***	**RS**	**2.730.116,38**	**PR**	**2.482.373,84**	**R**	**-67.264,78**			**EP**	**180.477,76**

CONTO DEL BILANCIO - GESTIONE DELLE SPESE

MISSIONE, PROGRAMMA, TITOLO	DENOMINAZIONE	RESIDUI PASSIVI AL 01/01/2022 (RS)	PAGAMENTI IN C/RESIDUI (PR)	RIACCERTAMENTO RESIDUI (R)		RESIDUI PASSIVI DA ESERCIZI PRECEDENTI (EP=RS-PR+R)
		PREVISIONI DEFINITIVE DI COMPETENZA (CP)	PAGAMENTI IN C/COMPETENZA (PC)	IMPEGNI (I)	ECONOMIE DI COMPETENZA (ECP=CP-I-FPV)	RESIDUI PASSIVI DA ESERCIZIO DI COMPETENZA (EC=I-PC)
		PREVISIONI DEFINITIVE DI CASSA (CS)	TOTALE PAGAMENTI (TP=PR+PC)	FONDO PLURIENNALE VINCOLATO (FPV)		TOTALE RESIDUI PASSIVI DA RIPORTARE (TR=EP+EC)
		CP 12.807.334,01	PC 10.203.485,98	I 11.908.763,25	ECP 822.938,93	EC 1.705.277,27
		CS 15.474.867,96	TP 12.685.859,82	FPV 75.631,83		TR 1.885.755,03

CONTO DEL BILANCIO - GESTIONE DELLE SPESE

MISSIONE, PROGRAMMA, TITOLO	DENOMINAZIONE	RESIDUI PASSIVI AL 01/01/2022 (RS) / PREVISIONI DEFINITIVE DI COMPETENZA (CP) / PREVISIONI DEFINITIVE DI CASSA (CS)		PAGAMENTI IN C/RESIDUI (PR) / PAGAMENTI IN C/COMPETENZA (PC) / TOTALE PAGAMENTI (TP=PR+PC)		RIACCERTAMENTO RESIDUI (R) / IMPEGNI (I) / FONDO PLURIENNALE VINCOLATO (FPV)				RESIDUI PASSIVI DA ESERCIZI PRECEDENTI (EP=RS-PR+R) / RESIDUI PASSIVI DA ESERCIZIO DI COMPETENZA (EC=I-PC) / TOTALE RESIDUI PASSIVI DA RIPORTARE (TR=EP+EC)	
MISSIONE 13	***Tutela della salute***										
1301 Programma 01	**Servizio sanitario regionale - finanziamento ordinario corrente per la garanzia dei LEA**										
Titolo 1	**Spese correnti**	RS	0,00	PR	0,00	R	0,00			EP	0,00
		CP	0,00	PC	0,00	I	0,00	ECP	0,00	EC	0,00
		CS	0,00	TP	0,00	FPV	0,00			TR	0,00
Totale Programma 01	**Servizio sanitario regionale - finanziamento ordinario corrente per la garanzia dei LEA**	**RS**	**0,00**	**PR**	**0,00**	**R**	**0,00**			**EP**	**0,00**
		CP	**0,00**	**PC**	**0,00**	**I**	**0,00**	**ECP**	**0,00**	**EC**	**0,00**
		CS	**0,00**	**TP**	**0,00**	**FPV**	**0,00**			**TR**	**0,00**
1302 Programma 02	**Servizio sanitario regionale - finanziamento aggiuntivo corrente per livelli di assistenza superiori ai LEA**										
Titolo 1	**Spese correnti**	RS	0,00	PR	0,00	R	0,00			EP	0,00
		CP	0,00	PC	0,00	I	0,00	ECP	0,00	EC	0,00
		CS	0,00	TP	0,00	FPV	0,00			TR	0,00
Totale Programma 02	**Servizio sanitario regionale - finanziamento aggiuntivo corrente per livelli di assistenza superiori ai LEA**	**RS**	**0,00**	**PR**	**0,00**	**R**	**0,00**			**EP**	**0,00**
		CP	**0,00**	**PC**	**0,00**	**I**	**0,00**	**ECP**	**0,00**	**EC**	**0,00**
		CS	**0,00**	**TP**	**0,00**	**FPV**	**0,00**			**TR**	**0,00**
1303 Programma 03	**Servizio sanitario regionale - finanziamento aggiuntivo corrente per la copertura dello squilibrio di bilancio corrente**										
Titolo 1	**Spese correnti**	RS	0,00	PR	0,00	R	0,00			EP	0,00
		CP	0,00	PC	0,00	I	0,00	ECP	0,00	EC	0,00
		CS	0,00	TP	0,00	FPV	0,00			TR	0,00

CONTO DEL BILANCIO - GESTIONE DELLE SPESE

MISSIONE, PROGRAMMA, TITOLO	DENOMINAZIONE	RESIDUI PASSIVI AL 01/01/2022 (RS)		PAGAMENTI IN C/RESIDUI (PR)		RIACCERTAMENTO RESIDUI (R)				RESIDUI PASSIVI DA ESERCIZI PRECEDENTI (EP=RS-PR+R)	
		PREVISIONI DEFINITIVE DI COMPETENZA (CP)		PAGAMENTI IN C/COMPETENZA (PC)		IMPEGNI (I)		ECONOMIE DI COMPETENZA (ECP=CP-I-FPV)		RESIDUI PASSIVI DA ESERCIZIO DI COMPETENZA (EC=I-PC)	
		PREVISIONI DEFINITIVE DI CASSA (CS)		TOTALE PAGAMENTI (TP=PR+PC)		FONDO PLURIENNALE VINCOLATO (FPV)				TOTALE RESIDUI PASSIVI DA RIPORTARE (TR=EP+EC)	
Totale Programma 03	**Servizio sanitario regionale - finanziamento aggiuntivo corrente per la copertura dello squilibrio di bilancio corrente**	**RS**	**0,00**	**PR**	**0,00**	**R**	**0,00**			**EP**	**0,00**
		CP	**0,00**	**PC**	**0,00**	**I**	**0,00**	**ECP**	**0,00**	**EC**	**0,00**
		CS	**0,00**	**TP**	**0,00**	**FPV**	**0,00**			**TR**	**0,00**
1304 Programma 04	**Servizio sanitario regionale - ripiano di disavanzi sanitari relativi ad esercizi pregressi**										
Titolo 2	**Spese in conto capitale**	RS	0,00	PR	0,00	R	0,00			EP	0,00
		CP	0,00	PC	0,00	I	0,00	ECP	0,00	EC	0,00
		CS	0,00	TP	0,00	FPV	0,00			TR	0,00
Totale Programma 04	**Servizio sanitario regionale - ripiano di disavanzi sanitari relativi ad esercizi pregressi**	**RS**	**0,00**	**PR**	**0,00**	**R**	**0,00**			**EP**	**0,00**
		CP	**0,00**	**PC**	**0,00**	**I**	**0,00**	**ECP**	**0,00**	**EC**	**0,00**
		CS	**0,00**	**TP**	**0,00**	**FPV**	**0,00**			**TR**	**0,00**
1305 Programma 05	**Servizio sanitario regionale - investimenti sanitari**										
Titolo 2	**Spese in conto capitale**	RS	0,00	PR	0,00	R	0,00			EP	0,00
		CP	0,00	PC	0,00	I	0,00	ECP	0,00	EC	0,00
		CS	0,00	TP	0,00	FPV	0,00			TR	0,00
Titolo 3	**Spese per incremento attivita' finanziarie**	RS	0,00	PR	0,00	R	0,00			EP	0,00
		CP	0,00	PC	0,00	I	0,00	ECP	0,00	EC	0,00
		CS	0,00	TP	0,00	FPV	0,00			TR	0,00
Totale Programma 05	**Servizio sanitario regionale - investimenti sanitari**	**RS**	**0,00**	**PR**	**0,00**	**R**	**0,00**			**EP**	**0,00**
		CP	**0,00**	**PC**	**0,00**	**I**	**0,00**	**ECP**	**0,00**	**EC**	**0,00**
		CS	**0,00**	**TP**	**0,00**	**FPV**	**0,00**			**TR**	**0,00**
1306 Programma 06	**Servizio sanitario regionale - restituzione maggiori gettiti SSN**										

CONTO DEL BILANCIO - GESTIONE DELLE SPESE

MISSIONE, PROGRAMMA, TITOLO	DENOMINAZIONE	RESIDUI PASSIVI AL 01/01/2022 (RS)		PAGAMENTI IN C/RESIDUI (PR)		RIACCERTAMENTO RESIDUI (R)				RESIDUI PASSIVI DA ESERCIZI PRECEDENTI (EP=RS-PR+R)	
		PREVISIONI DEFINITIVE DI COMPETENZA (CP)		PAGAMENTI IN C/COMPETENZA (PC)		IMPEGNI (I)		ECONOMIE DI COMPETENZA (ECP=CP-I-FPV)		RESIDUI PASSIVI DA ESERCIZIO DI COMPETENZA (EC=I-PC)	
		PREVISIONI DEFINITIVE DI CASSA (CS)		TOTALE PAGAMENTI (TP=PR+PC)		FONDO PLURIENNALE VINCOLATO (FPV)				TOTALE RESIDUI PASSIVI DA RIPORTARE (TR=EP+EC)	
Titolo 1	**Spese correnti**	RS	0,00	PR	0,00	R	0,00			EP	0,00
		CP	0,00	PC	0,00	I	0,00	ECP	0,00	EC	0,00
		CS	0,00	TP	0,00	FPV	0,00			TR	0,00
Totale Programma 06	**Servizio sanitario regionale - restituzione maggiori gettiti SSN**	**RS**	**0,00**	**PR**	**0,00**	**R**	**0,00**			**EP**	**0,00**
		CP	**0,00**	**PC**	**0,00**	**I**	**0,00**	**ECP**	**0,00**	**EC**	**0,00**
		CS	**0,00**	**TP**	**0,00**	**FPV**	**0,00**			**TR**	**0,00**
1307 Programma 07	**Ulteriori spese in materia sanitaria**										
Titolo 1	**Spese correnti**	RS	0,00	PR	0,00	R	0,00			EP	0,00
		CP	0,00	PC	0,00	I	0,00	ECP	0,00	EC	0,00
		CS	0,00	TP	0,00	FPV	0,00			TR	0,00
Titolo 2	**Spese in conto capitale**	RS	0,00	PR	0,00	R	0,00			EP	0,00
		CP	0,00	PC	0,00	I	0,00	ECP	0,00	EC	0,00
		CS	0,00	TP	0,00	FPV	0,00			TR	0,00
Titolo 3	**Spese per incremento attivita' finanziarie**	RS	0,00	PR	0,00	R	0,00			EP	0,00
		CP	0,00	PC	0,00	I	0,00	ECP	0,00	EC	0,00
		CS	0,00	TP	0,00	FPV	0,00			TR	0,00
Totale Programma 07	**Ulteriori spese in materia sanitaria**	**RS**	**0,00**	**PR**	**0,00**	**R**	**0,00**			**EP**	**0,00**
		CP	**0,00**	**PC**	**0,00**	**I**	**0,00**	**ECP**	**0,00**	**EC**	**0,00**
		CS	**0,00**	**TP**	**0,00**	**FPV**	**0,00**			**TR**	**0,00**
TOTALE MISSIONE 13	***Tutela della salute***	**RS**	**0,00**	**PR**	**0,00**	**R**	**0,00**			**EP**	**0,00**
		CP	**0,00**	**PC**	**0,00**	**I**	**0,00**	**ECP**	**0,00**	**EC**	**0,00**
		CS	**0,00**	**TP**	**0,00**	**FPV**	**0,00**			**TR**	**0,00**

CONTO DEL BILANCIO - GESTIONE DELLE SPESE

MISSIONE, PROGRAMMA, TITOLO	DENOMINAZIONE	RESIDUI PASSIVI AL 01/01/2022 (RS) / PREVISIONI DEFINITIVE DI COMPETENZA (CP) / PREVISIONI DEFINITIVE DI CASSA (CS)		PAGAMENTI IN C/RESIDUI (PR) / PAGAMENTI IN C/COMPETENZA (PC) / TOTALE PAGAMENTI (TP=PR+PC)		RIACCERTAMENTO RESIDUI (R) / IMPEGNI (I) / FONDO PLURIENNALE VINCOLATO (FPV)		ECONOMIE DI COMPETENZA (ECP=CP-I-FPV)		RESIDUI PASSIVI DA ESERCIZI PRECEDENTI (EP=RS-PR+R) / RESIDUI PASSIVI DA ESERCIZIO DI COMPETENZA (EC=I-PC) / TOTALE RESIDUI PASSIVI DA RIPORTARE (TR=EP+EC)	
MISSIONE 14	***Sviluppo economico e competitività***										
1401 Programma 01	**Industria, e PMI e Artigianato**										
Titolo 1	**Spese correnti**	RS	0,00	PR	0,00	R	0,00			EP	0,00
		CP	0,00	PC	0,00	I	0,00	ECP	0,00	EC	0,00
		CS	0,00	TP	0,00	FPV	0,00			TR	0,00
Titolo 2	**Spese in conto capitale**	RS	0,00	PR	0,00	R	0,00			EP	0,00
		CP	0,00	PC	0,00	I	0,00	ECP	0,00	EC	0,00
		CS	0,00	TP	0,00	FPV	0,00			TR	0,00
Titolo 3	**Spese per incremento attivita' finanziarie**	RS	0,00	PR	0,00	R	0,00			EP	0,00
		CP	0,00	PC	0,00	I	0,00	ECP	0,00	EC	0,00
		CS	0,00	TP	0,00	FPV	0,00			TR	0,00
Totale Programma 01	**Industria, e PMI e Artigianato**	**RS**	**0,00**	**PR**	**0,00**	**R**	**0,00**			**EP**	**0,00**
		CP	**0,00**	**PC**	**0,00**	**I**	**0,00**	**ECP**	**0,00**	**EC**	**0,00**
		CS	**0,00**	**TP**	**0,00**	**FPV**	**0,00**			**TR**	**0,00**
1402 Programma 02	**Commercio - reti distributive - tutela dei consumatori**										
Titolo 1	**Spese correnti**	RS	446.424,58	PR	441.324,58	R	-100,00			EP	5.000,00
		CP	79.892,30	PC	34.378,21	I	75.080,93	ECP	4.811,37	EC	40.702,72
		CS	526.316,88	TP	475.702,79	FPV	0,00			TR	45.702,72
Titolo 2	**Spese in conto capitale**	RS	1.540,26	PR	0,00	R	0,00			EP	1.540,26
		CP	0,00	PC	0,00	I	0,00	ECP	0,00	EC	0,00
		CS	1.540,26	TP	0,00	FPV	0,00			TR	1.540,26
Titolo 3	**Spese per incremento attivita' finanziarie**	RS	0,00	PR	0,00	R	0,00			EP	0,00
		CP	0,00	PC	0,00	I	0,00	ECP	0,00	EC	0,00
		CS	0,00	TP	0,00	FPV	0,00			TR	0,00

CONTO DEL BILANCIO - GESTIONE DELLE SPESE

MISSIONE, PROGRAMMA, TITOLO	DENOMINAZIONE	RESIDUI PASSIVI AL 01/01/2022 (RS) / PREVISIONI DEFINITIVE DI COMPETENZA (CP) / PREVISIONI DEFINITIVE DI CASSA (CS)		PAGAMENTI IN C/RESIDUI (PR) / PAGAMENTI IN C/COMPETENZA (PC) / TOTALE PAGAMENTI (TP=PR+PC)		RIACCERTAMENTO RESIDUI (R) / IMPEGNI (I) / FONDO PLURIENNALE VINCOLATO (FPV)		ECONOMIE DI COMPETENZA (ECP=CP-I-FPV)		RESIDUI PASSIVI DA ESERCIZI PRECEDENTI (EP=RS-PR+R) / RESIDUI PASSIVI DA ESERCIZIO DI COMPETENZA (EC=I-PC) / TOTALE RESIDUI PASSIVI DA RIPORTARE (TR=EP+EC)	
Totale Programma 02	**Commercio - reti distributive - tutela dei consumatori**	**RS**	**447.964,84**	**PR**	**441.324,58**	**R**	**-100,00**			**EP**	**6.540,26**
		CP	**79.892,30**	**PC**	**34.378,21**	**I**	**75.080,93**	**ECP**	**4.811,37**	**EC**	**40.702,72**
		CS	**527.857,14**	**TP**	**475.702,79**	**FPV**	**0,00**			**TR**	**47.242,98**
1403 Programma 03	**Ricerca e innovazione**										
Titolo 1	**Spese correnti**	RS	0,00	PR	0,00	R	0,00			EP	0,00
		CP	0,00	PC	0,00	I	0,00	ECP	0,00	EC	0,00
		CS	0,00	TP	0,00	FPV	0,00			TR	0,00
Titolo 2	**Spese in conto capitale**	RS	0,00	PR	0,00	R	0,00			EP	0,00
		CP	0,00	PC	0,00	I	0,00	ECP	0,00	EC	0,00
		CS	0,00	TP	0,00	FPV	0,00			TR	0,00
Titolo 3	**Spese per incremento attivita' finanziarie**	RS	0,00	PR	0,00	R	0,00			EP	0,00
		CP	0,00	PC	0,00	I	0,00	ECP	0,00	EC	0,00
		CS	0,00	TP	0,00	FPV	0,00			TR	0,00
Totale Programma 03	**Ricerca e innovazione**	**RS**	**0,00**	**PR**	**0,00**	**R**	**0,00**			**EP**	**0,00**
		CP	**0,00**	**PC**	**0,00**	**I**	**0,00**	**ECP**	**0,00**	**EC**	**0,00**
		CS	**0,00**	**TP**	**0,00**	**FPV**	**0,00**			**TR**	**0,00**
1404 Programma 04	**Reti e altri servizi di pubblica utilità**										
Titolo 1	**Spese correnti**	RS	375,22	PR	0,00	R	-375,22			EP	0,00
		CP	297.002,93	PC	135.029,42	I	135.029,42	ECP	161.900,90	EC	0,00
		CS	297.305,54	TP	135.029,42	FPV	72,61			TR	0,00
Titolo 2	**Spese in conto capitale**	RS	0,00	PR	0,00	R	0,00			EP	0,00
		CP	0,00	PC	0,00	I	0,00	ECP	0,00	EC	0,00
		CS	0,00	TP	0,00	FPV	0,00			TR	0,00

CONTO DEL BILANCIO - GESTIONE DELLE SPESE

MISSIONE, PROGRAMMA, TITOLO	DENOMINAZIONE	RESIDUI PASSIVI AL 01/01/2022 (RS)		PAGAMENTI IN C/RESIDUI (PR)		RIACCERTAMENTO RESIDUI (R)				RESIDUI PASSIVI DA ESERCIZI PRECEDENTI (EP=RS-PR+R)	
		PREVISIONI DEFINITIVE DI COMPETENZA (CP)		PAGAMENTI IN C/COMPETENZA (PC)		IMPEGNI (I)		ECONOMIE DI COMPETENZA (ECP=CP-I-FPV)		RESIDUI PASSIVI DA ESERCIZIO DI COMPETENZA (EC=I-PC)	
		PREVISIONI DEFINITIVE DI CASSA (CS)		TOTALE PAGAMENTI (TP=PR+PC)		FONDO PLURIENNALE VINCOLATO (FPV)				TOTALE RESIDUI PASSIVI DA RIPORTARE (TR=EP+EC)	
Titolo 3	**Spese per incremento attivita' finanziarie**	RS	0,00	PR	0,00	R	0,00			EP	0,00
		CP	0,00	PC	0,00	I	0,00	ECP	0,00	EC	0,00
		CS	0,00	TP	0,00	FPV	0,00			TR	0,00
Totale Programma 04	**Reti e altri servizi di pubblica utilità**	**RS**	**375,22**	**PR**	**0,00**	**R**	**-375,22**			**EP**	**0,00**
		CP	**297.002,93**	**PC**	**135.029,42**	**I**	**135.029,42**	**ECP**	**161.900,90**	**EC**	**0,00**
		CS	**297.305,54**	**TP**	**135.029,42**	**FPV**	**72,61**			**TR**	**0,00**
TOTALE MISSIONE 14	***Sviluppo economico e competitività***	**RS**	**448.340,06**	**PR**	**441.324,58**	**R**	**-475,22**			**EP**	**6.540,26**
		CP	**376.895,23**	**PC**	**169.407,63**	**I**	**210.110,35**	**ECP**	**166.712,27**	**EC**	**40.702,72**
		CS	**825.162,68**	**TP**	**610.732,21**	**FPV**	**72,61**			**TR**	**47.242,98**

CONTO DEL BILANCIO - GESTIONE DELLE SPESE

MISSIONE, PROGRAMMA, TITOLO	DENOMINAZIONE	RESIDUI PASSIVI AL 01/01/2022 (RS)		PAGAMENTI IN C/RESIDUI (PR)		RIACCERTAMENTO RESIDUI (R)				RESIDUI PASSIVI DA ESERCIZI PRECEDENTI (EP=RS-PR+R)	
		PREVISIONI DEFINITIVE DI COMPETENZA (CP)		PAGAMENTI IN C/COMPETENZA (PC)		IMPEGNI (I)		ECONOMIE DI COMPETENZA (ECP=CP-I-FPV)		RESIDUI PASSIVI DA ESERCIZIO DI COMPETENZA (EC=I-PC)	
		PREVISIONI DEFINITIVE DI CASSA (CS)		TOTALE PAGAMENTI (TP=PR+PC)		FONDO PLURIENNALE VINCOLATO (FPV)				TOTALE RESIDUI PASSIVI DA RIPORTARE (TR=EP+EC)	
MISSIONE 15	***Politiche per il lavoro e la formazione professionale***										
1501 Programma 01	**Servizi per lo sviluppo del mercato del lavoro**										
Titolo 1	**Spese correnti**	RS	0,00	PR	0,00	R	0,00			EP	0,00
		CP	0,00	PC	0,00	I	0,00	ECP	0,00	EC	0,00
		CS	0,00	TP	0,00	FPV	0,00			TR	0,00
Titolo 2	**Spese in conto capitale**	RS	0,00	PR	0,00	R	0,00			EP	0,00
		CP	0,00	PC	0,00	I	0,00	ECP	0,00	EC	0,00
		CS	0,00	TP	0,00	FPV	0,00			TR	0,00
Titolo 3	**Spese per incremento attivita' finanziarie**	RS	0,00	PR	0,00	R	0,00			EP	0,00
		CP	0,00	PC	0,00	I	0,00	ECP	0,00	EC	0,00
		CS	0,00	TP	0,00	FPV	0,00			TR	0,00
Totale Programma 01	**Servizi per lo sviluppo del mercato del lavoro**	**RS**	**0,00**	**PR**	**0,00**	**R**	**0,00**			**EP**	**0,00**
		CP	**0,00**	**PC**	**0,00**	**I**	**0,00**	**ECP**	**0,00**	**EC**	**0,00**
		CS	**0,00**	**TP**	**0,00**	**FPV**	**0,00**			**TR**	**0,00**
1502 Programma 02	**Formazione professionale**										
Titolo 1	**Spese correnti**	RS	0,00	PR	0,00	R	0,00			EP	0,00
		CP	0,00	PC	0,00	I	0,00	ECP	0,00	EC	0,00
		CS	0,00	TP	0,00	FPV	0,00			TR	0,00
Titolo 2	**Spese in conto capitale**	RS	0,00	PR	0,00	R	0,00			EP	0,00
		CP	0,00	PC	0,00	I	0,00	ECP	0,00	EC	0,00
		CS	0,00	TP	0,00	FPV	0,00			TR	0,00
Titolo 3	**Spese per incremento attivita' finanziarie**	RS	0,00	PR	0,00	R	0,00			EP	0,00
		CP	0,00	PC	0,00	I	0,00	ECP	0,00	EC	0,00
		CS	0,00	TP	0,00	FPV	0,00			TR	0,00

CONTO DEL BILANCIO - GESTIONE DELLE SPESE

MISSIONE, PROGRAMMA, TITOLO	DENOMINAZIONE	RESIDUI PASSIVI AL 01/01/2022 (RS)		PAGAMENTI IN C/RESIDUI (PR)		RIACCERTAMENTO RESIDUI (R)				RESIDUI PASSIVI DA ESERCIZI PRECEDENTI (EP=RS-PR+R)	
		PREVISIONI DEFINITIVE DI COMPETENZA (CP)		PAGAMENTI IN C/COMPETENZA (PC)		IMPEGNI (I)		ECONOMIE DI COMPETENZA (ECP=CP-I-FPV)		RESIDUI PASSIVI DA ESERCIZIO DI COMPETENZA (EC=I-PC)	
		PREVISIONI DEFINITIVE DI CASSA (CS)		TOTALE PAGAMENTI (TP=PR+PC)		FONDO PLURIENNALE VINCOLATO (FPV)				TOTALE RESIDUI PASSIVI DA RIPORTARE (TR=EP+EC)	
Totale Programma 02	**Formazione professionale**	**RS**	**0,00**	**PR**	**0,00**	**R**	**0,00**			**EP**	**0,00**
		CP	**0,00**	**PC**	**0,00**	**I**	**0,00**	**ECP**	**0,00**	**EC**	**0,00**
		CS	**0,00**	**TP**	**0,00**	**FPV**	**0,00**			**TR**	**0,00**
1503 Programma 03	**Sostegno all'occupazione**										
Titolo 1	**Spese correnti**	RS	0,00	PR	0,00	R	0,00			EP	0,00
		CP	0,00	PC	0,00	I	0,00	ECP	0,00	EC	0,00
		CS	0,00	TP	0,00	FPV	0,00			TR	0,00
Titolo 2	**Spese in conto capitale**	RS	0,00	PR	0,00	R	0,00			EP	0,00
		CP	0,00	PC	0,00	I	0,00	ECP	0,00	EC	0,00
		CS	0,00	TP	0,00	FPV	0,00			TR	0,00
Titolo 3	**Spese per incremento attivita' finanziarie**	RS	0,00	PR	0,00	R	0,00			EP	0,00
		CP	0,00	PC	0,00	I	0,00	ECP	0,00	EC	0,00
		CS	0,00	TP	0,00	FPV	0,00			TR	0,00
Totale Programma 03	**Sostegno all'occupazione**	**RS**	**0,00**	**PR**	**0,00**	**R**	**0,00**			**EP**	**0,00**
		CP	**0,00**	**PC**	**0,00**	**I**	**0,00**	**ECP**	**0,00**	**EC**	**0,00**
		CS	**0,00**	**TP**	**0,00**	**FPV**	**0,00**			**TR**	**0,00**
TOTALE MISSIONE 15	***Politiche per il lavoro e la formazione professionale***	**RS**	**0,00**	**PR**	**0,00**	**R**	**0,00**			**EP**	**0,00**
		CP	**0,00**	**PC**	**0,00**	**I**	**0,00**	**ECP**	**0,00**	**EC**	**0,00**
		CS	**0,00**	**TP**	**0,00**	**FPV**	**0,00**			**TR**	**0,00**

CONTO DEL BILANCIO - GESTIONE DELLE SPESE

MISSIONE, PROGRAMMA, TITOLO	DENOMINAZIONE	RESIDUI PASSIVI AL 01/01/2022 (RS)		PAGAMENTI IN C/RESIDUI (PR)		RIACCERTAMENTO RESIDUI (R)				RESIDUI PASSIVI DA ESERCIZI PRECEDENTI (EP=RS-PR+R)	
		PREVISIONI DEFINITIVE DI COMPETENZA (CP)		PAGAMENTI IN C/COMPETENZA (PC)		IMPEGNI (I)		ECONOMIE DI COMPETENZA (ECP=CP-I-FPV)		RESIDUI PASSIVI DA ESERCIZIO DI COMPETENZA (EC=I-PC)	
		PREVISIONI DEFINITIVE DI CASSA (CS)		TOTALE PAGAMENTI (TP=PR+PC)		FONDO PLURIENNALE VINCOLATO (FPV)				TOTALE RESIDUI PASSIVI DA RIPORTARE (TR=EP+EC)	
MISSIONE 16	***Agricoltura, politiche agroalimentari e pesca***										
1601 Programma 01	**Sviluppo del settore agricolo e del sistema agroalimentare**										
Titolo 1	**Spese correnti**	RS	0,00	PR	0,00	R	0,00			EP	0,00
		CP	0,00	PC	0,00	I	0,00	ECP	0,00	EC	0,00
		CS	0,00	TP	0,00	FPV	0,00			TR	0,00
Titolo 2	**Spese in conto capitale**	RS	0,00	PR	0,00	R	0,00			EP	0,00
		CP	0,00	PC	0,00	I	0,00	ECP	0,00	EC	0,00
		CS	0,00	TP	0,00	FPV	0,00			TR	0,00
Titolo 3	**Spese per incremento attivita' finanziarie**	RS	0,00	PR	0,00	R	0,00			EP	0,00
		CP	0,00	PC	0,00	I	0,00	ECP	0,00	EC	0,00
		CS	0,00	TP	0,00	FPV	0,00			TR	0,00
Totale Programma 01	**Sviluppo del settore agricolo e del sistema agroalimentare**	**RS**	**0,00**	**PR**	**0,00**	**R**	**0,00**			**EP**	**0,00**
		CP	**0,00**	**PC**	**0,00**	**I**	**0,00**	**ECP**	**0,00**	**EC**	**0,00**
		CS	**0,00**	**TP**	**0,00**	**FPV**	**0,00**			**TR**	**0,00**
1602 Programma 02	**Caccia e pesca**										
Titolo 1	**Spese correnti**	RS	0,00	PR	0,00	R	0,00			EP	0,00
		CP	0,00	PC	0,00	I	0,00	ECP	0,00	EC	0,00
		CS	0,00	TP	0,00	FPV	0,00			TR	0,00
Titolo 2	**Spese in conto capitale**	RS	0,00	PR	0,00	R	0,00			EP	0,00
		CP	0,00	PC	0,00	I	0,00	ECP	0,00	EC	0,00
		CS	0,00	TP	0,00	FPV	0,00			TR	0,00
Titolo 3	**Spese per incremento attivita' finanziarie**	RS	0,00	PR	0,00	R	0,00			EP	0,00
		CP	0,00	PC	0,00	I	0,00	ECP	0,00	EC	0,00
		CS	0,00	TP	0,00	FPV	0,00			TR	0,00

CONTO DEL BILANCIO - GESTIONE DELLE SPESE

MISSIONE, PROGRAMMA, TITOLO	DENOMINAZIONE	RESIDUI PASSIVI AL 01/01/2022 (RS)		PAGAMENTI IN C/RESIDUI (PR)		RIACCERTAMENTO RESIDUI (R)				RESIDUI PASSIVI DA ESERCIZI PRECEDENTI (EP=RS-PR+R)	
		PREVISIONI DEFINITIVE DI COMPETENZA (CP)		PAGAMENTI IN C/COMPETENZA (PC)		IMPEGNI (I)		ECONOMIE DI COMPETENZA (ECP=CP-I-FPV)		RESIDUI PASSIVI DA ESERCIZIO DI COMPETENZA (EC=I-PC)	
		PREVISIONI DEFINITIVE DI CASSA (CS)		TOTALE PAGAMENTI (TP=PR+PC)		FONDO PLURIENNALE VINCOLATO (FPV)				TOTALE RESIDUI PASSIVI DA RIPORTARE (TR=EP+EC)	
Totale Programma 02	Caccia e pesca	RS	0,00	PR	0,00	R	0,00			EP	0,00
		CP	0,00	PC	0,00	I	0,00	ECP	0,00	EC	0,00
		CS	0,00	TP	0,00	FPV	0,00			TR	0,00
TOTALE MISSIONE 16	*Agricoltura, politiche agroalimentari e pesca*	RS	0,00	PR	0,00	R	0,00			EP	0,00
		CP	0,00	PC	0,00	I	0,00	ECP	0,00	EC	0,00
		CS	0,00	TP	0,00	FPV	0,00			TR	0,00

CONTO DEL BILANCIO - GESTIONE DELLE SPESE

MISSIONE, PROGRAMMA, TITOLO	DENOMINAZIONE	RESIDUI PASSIVI AL 01/01/2022 (RS)		PAGAMENTI IN C/RESIDUI (PR)		RIACCERTAMENTO RESIDUI (R)				RESIDUI PASSIVI DA ESERCIZI PRECEDENTI (EP=RS-PR+R)	
		PREVISIONI DEFINITIVE DI COMPETENZA (CP)		PAGAMENTI IN C/COMPETENZA (PC)		IMPEGNI (I)		ECONOMIE DI COMPETENZA (ECP=CP-I-FPV)		RESIDUI PASSIVI DA ESERCIZIO DI COMPETENZA (EC=I-PC)	
		PREVISIONI DEFINITIVE DI CASSA (CS)		TOTALE PAGAMENTI (TP=PR+PC)		FONDO PLURIENNALE VINCOLATO (FPV)				TOTALE RESIDUI PASSIVI DA RIPORTARE (TR=EP+EC)	
MISSIONE 17	***Energia e diversificazione delle fonti***										
1701 Programma 01	**Fonti energetiche**										
Titolo 1	**Spese correnti**	RS	15.543,20	PR	15.542,80	R	0,00			EP	0,40
		CP	35.000,00	PC	0,00	I	19.052,15	ECP	15.947,85	EC	19.052,15
		CS	50.543,20	TP	15.542,80	FPV	0,00			TR	19.052,55
Titolo 2	**Spese in conto capitale**	RS	0,00	PR	0,00	R	0,00			EP	0,00
		CP	0,00	PC	0,00	I	0,00	ECP	0,00	EC	0,00
		CS	0,00	TP	0,00	FPV	0,00			TR	0,00
Titolo 3	**Spese per incremento attivita' finanziarie**	RS	0,00	PR	0,00	R	0,00			EP	0,00
		CP	0,00	PC	0,00	I	0,00	ECP	0,00	EC	0,00
		CS	0,00	TP	0,00	FPV	0,00			TR	0,00
Totale Programma 01	**Fonti energetiche**	**RS**	**15.543,20**	**PR**	**15.542,80**	**R**	**0,00**			**EP**	**0,40**
		CP	**35.000,00**	**PC**	**0,00**	**I**	**19.052,15**	**ECP**	**15.947,85**	**EC**	**19.052,15**
		CS	**50.543,20**	**TP**	**15.542,80**	**FPV**	**0,00**			**TR**	**19.052,55**
TOTALE MISSIONE 17	***Energia e diversificazione delle fonti***	**RS**	**15.543,20**	**PR**	**15.542,80**	**R**	**0,00**			**EP**	**0,40**
		CP	**35.000,00**	**PC**	**0,00**	**I**	**19.052,15**	**ECP**	**15.947,85**	**EC**	**19.052,15**
		CS	**50.543,20**	**TP**	**15.542,80**	**FPV**	**0,00**			**TR**	**19.052,55**

CONTO DEL BILANCIO - GESTIONE DELLE SPESE

MISSIONE, PROGRAMMA, TITOLO	DENOMINAZIONE	RESIDUI PASSIVI AL 01/01/2022 (RS)		PAGAMENTI IN C/RESIDUI (PR)		RIACCERTAMENTO RESIDUI (R)				RESIDUI PASSIVI DA ESERCIZI PRECEDENTI (EP=RS-PR+R)	
		PREVISIONI DEFINITIVE DI COMPETENZA (CP)		PAGAMENTI IN C/COMPETENZA (PC)		IMPEGNI (I)		ECONOMIE DI COMPETENZA (ECP=CP-I-FPV)		RESIDUI PASSIVI DA ESERCIZIO DI COMPETENZA (EC=I-PC)	
		PREVISIONI DEFINITIVE DI CASSA (CS)		TOTALE PAGAMENTI (TP=PR+PC)		FONDO PLURIENNALE VINCOLATO (FPV)				TOTALE RESIDUI PASSIVI DA RIPORTARE (TR=EP+EC)	
MISSIONE 18	***Relazioni con le altre autonomie territoriali e locali***										
1801 Programma 01	**Relazioni finanziarie con le altre autonomie territoriali**										
Titolo 1	**Spese correnti**	RS	0,00	PR	0,00	R	0,00			EP	0,00
		CP	0,00	PC	0,00	I	0,00	ECP	0,00	EC	0,00
		CS	0,00	TP	0,00	FPV	0,00			TR	0,00
Titolo 2	**Spese in conto capitale**	RS	0,00	PR	0,00	R	0,00			EP	0,00
		CP	0,00	PC	0,00	I	0,00	ECP	0,00	EC	0,00
		CS	0,00	TP	0,00	FPV	0,00			TR	0,00
Titolo 3	**Spese per incremento attivita' finanziarie**	RS	0,00	PR	0,00	R	0,00			EP	0,00
		CP	0,00	PC	0,00	I	0,00	ECP	0,00	EC	0,00
		CS	0,00	TP	0,00	FPV	0,00			TR	0,00
Totale Programma 01	**Relazioni finanziarie con le altre autonomie territoriali**	**RS**	**0,00**	**PR**	**0,00**	**R**	**0,00**			**EP**	**0,00**
		CP	**0,00**	**PC**	**0,00**	**I**	**0,00**	**ECP**	**0,00**	**EC**	**0,00**
		CS	**0,00**	**TP**	**0,00**	**FPV**	**0,00**			**TR**	**0,00**
TOTALE MISSIONE 18	***Relazioni con le altre autonomie territoriali e locali***	**RS**	**0,00**	**PR**	**0,00**	**R**	**0,00**			**EP**	**0,00**
		CP	**0,00**	**PC**	**0,00**	**I**	**0,00**	**ECP**	**0,00**	**EC**	**0,00**
		CS	**0,00**	**TP**	**0,00**	**FPV**	**0,00**			**TR**	**0,00**

CONTO DEL BILANCIO - GESTIONE DELLE SPESE

MISSIONE, PROGRAMMA, TITOLO	DENOMINAZIONE	RESIDUI PASSIVI AL 01/01/2022 (RS)		PAGAMENTI IN C/RESIDUI (PR)		RIACCERTAMENTO RESIDUI (R)				RESIDUI PASSIVI DA ESERCIZI PRECEDENTI (EP=RS-PR+R)	
		PREVISIONI DEFINITIVE DI COMPETENZA (CP)		PAGAMENTI IN C/COMPETENZA (PC)		IMPEGNI (I)		ECONOMIE DI COMPETENZA (ECP=CP-I-FPV)		RESIDUI PASSIVI DA ESERCIZIO DI COMPETENZA (EC=I-PC)	
		PREVISIONI DEFINITIVE DI CASSA (CS)		TOTALE PAGAMENTI (TP=PR+PC)		FONDO PLURIENNALE VINCOLATO (FPV)				TOTALE RESIDUI PASSIVI DA RIPORTARE (TR=EP+EC)	
MISSIONE 19	***Relazioni internazionali***										
1901 Programma 01	**Relazioni internazionali e Cooperazione allo sviluppo**										
Titolo 1	**Spese correnti**	RS	0,00	PR	0,00	R	0,00			EP	0,00
		CP	0,00	PC	0,00	I	0,00	ECP	0,00	EC	0,00
		CS	0,00	TP	0,00	FPV	0,00			TR	0,00
Titolo 2	**Spese in conto capitale**	RS	0,00	PR	0,00	R	0,00			EP	0,00
		CP	0,00	PC	0,00	I	0,00	ECP	0,00	EC	0,00
		CS	0,00	TP	0,00	FPV	0,00			TR	0,00
Titolo 3	**Spese per incremento attivita' finanziarie**	RS	0,00	PR	0,00	R	0,00			EP	0,00
		CP	0,00	PC	0,00	I	0,00	ECP	0,00	EC	0,00
		CS	0,00	TP	0,00	FPV	0,00			TR	0,00
Totale Programma 01	**Relazioni internazionali e Cooperazione allo sviluppo**	**RS**	**0,00**	**PR**	**0,00**	**R**	**0,00**			**EP**	**0,00**
		CP	**0,00**	**PC**	**0,00**	**I**	**0,00**	**ECP**	**0,00**	**EC**	**0,00**
		CS	**0,00**	**TP**	**0,00**	**FPV**	**0,00**			**TR**	**0,00**
TOTALE MISSIONE 19	***Relazioni internazionali***	**RS**	**0,00**	**PR**	**0,00**	**R**	**0,00**			**EP**	**0,00**
		CP	**0,00**	**PC**	**0,00**	**I**	**0,00**	**ECP**	**0,00**	**EC**	**0,00**
		CS	**0,00**	**TP**	**0,00**	**FPV**	**0,00**			**TR**	**0,00**

CONTO DEL BILANCIO - GESTIONE DELLE SPESE

MISSIONE, PROGRAMMA, TITOLO	DENOMINAZIONE	RESIDUI PASSIVI AL 01/01/2022 (RS) / PREVISIONI DEFINITIVE DI COMPETENZA (CP) / PREVISIONI DEFINITIVE DI CASSA (CS)		PAGAMENTI IN C/RESIDUI (PR) / PAGAMENTI IN C/COMPETENZA (PC) / TOTALE PAGAMENTI (TP=PR+PC)		RIACCERTAMENTO RESIDUI (R) / IMPEGNI (I) / FONDO PLURIENNALE VINCOLATO (FPV)		ECONOMIE DI COMPETENZA (ECP=CP-I-FPV)		RESIDUI PASSIVI DA ESERCIZI PRECEDENTI (EP=RS-PR+R) / RESIDUI PASSIVI DA ESERCIZIO DI COMPETENZA (EC=I-PC) / TOTALE RESIDUI PASSIVI DA RIPORTARE (TR=EP+EC)	
MISSIONE 20	***Fondi e accantonamenti***										
2001 Programma 01	**Fondo di riserva**										
Titolo 1	**Spese correnti**	RS	0,00	PR	0,00	R	0,00			EP	0,00
		CP	0,00	PC	0,00	I	0,00	ECP	0,00	EC	0,00
		CS	242.000,00	TP	0,00	FPV	0,00			TR	0,00
Totale Programma 01	**Fondo di riserva**	**RS**	**0,00**	**PR**	**0,00**	**R**	**0,00**			**EP**	**0,00**
		CP	**0,00**	**PC**	**0,00**	**I**	**0,00**	**ECP**	**0,00**	**EC**	**0,00**
		CS	**242.000,00**	**TP**	**0,00**	**FPV**	**0,00**			**TR**	**0,00**
2002 Programma 02	**Fondo crediti di dubbia esigibilità**										
Titolo 1	**Spese correnti**	RS	0,00	PR	0,00	R	0,00			EP	0,00
		CP	3.963.086,95	PC	0,00	I	0,00	ECP	3.963.086,95	EC	0,00
		CS	0,00	TP	0,00	FPV	0,00			TR	0,00
Titolo 2	**Spese in conto capitale**	RS	0,00	PR	0,00	R	0,00			EP	0,00
		CP	0,00	PC	0,00	I	0,00	ECP	0,00	EC	0,00
		CS	0,00	TP	0,00	FPV	0,00			TR	0,00
Totale Programma 02	**Fondo crediti di dubbia esigibilità**	**RS**	**0,00**	**PR**	**0,00**	**R**	**0,00**			**EP**	**0,00**
		CP	**3.963.086,95**	**PC**	**0,00**	**I**	**0,00**	**ECP**	**3.963.086,95**	**EC**	**0,00**
		CS	**0,00**	**TP**	**0,00**	**FPV**	**0,00**			**TR**	**0,00**
2003 Programma 03	**Altri fondi**										
Titolo 1	**Spese correnti**	RS	0,00	PR	0,00	R	0,00			EP	0,00
		CP	216.546,83	PC	0,00	I	0,00	ECP	216.546,83	EC	0,00
		CS	0,00	TP	0,00	FPV	0,00			TR	0,00

CONTO DEL BILANCIO - GESTIONE DELLE SPESE

MISSIONE, PROGRAMMA, TITOLO	DENOMINAZIONE	RESIDUI PASSIVI AL 01/01/2022 (RS)		PAGAMENTI IN C/RESIDUI (PR)		RIACCERTAMENTO RESIDUI (R)				RESIDUI PASSIVI DA ESERCIZI PRECEDENTI (EP=RS-PR+R)	
		PREVISIONI DEFINITIVE DI COMPETENZA (CP)		PAGAMENTI IN C/COMPETENZA (PC)		IMPEGNI (I)		ECONOMIE DI COMPETENZA (ECP=CP-I-FPV)		RESIDUI PASSIVI DA ESERCIZIO DI COMPETENZA (EC=I-PC)	
		PREVISIONI DEFINITIVE DI CASSA (CS)		TOTALE PAGAMENTI (TP=PR+PC)		FONDO PLURIENNALE VINCOLATO (FPV)				TOTALE RESIDUI PASSIVI DA RIPORTARE (TR=EP+EC)	
Titolo 2	**Spese in conto capitale**	RS	0,00	PR	0,00	R	0,00			EP	0,00
		CP	300.177,30	PC	0,00	I	0,00	ECP	300.177,30	EC	0,00
		CS	500.000,00	TP	0,00	FPV	0,00			TR	0,00
Titolo 4	**Rimborso Prestiti**	RS	0,00	PR	0,00	R	0,00			EP	0,00
		CP	0,00	PC	0,00	I	0,00	ECP	0,00	EC	0,00
		CS	0,00	TP	0,00	FPV	0,00			TR	0,00
Totale Programma 03	**Altri fondi**	**RS**	**0,00**	**PR**	**0,00**	**R**	**0,00**			**EP**	**0,00**
		CP	**516.724,13**	**PC**	**0,00**	**I**	**0,00**	**ECP**	**516.724,13**	**EC**	**0,00**
		CS	**500.000,00**	**TP**	**0,00**	**FPV**	**0,00**			**TR**	**0,00**
TOTALE MISSIONE 20	***Fondi e accantonamenti***	**RS**	**0,00**	**PR**	**0,00**	**R**	**0,00**			**EP**	**0,00**
		CP	**4.479.811,08**	**PC**	**0,00**	**I**	**0,00**	**ECP**	**4.479.811,08**	**EC**	**0,00**
		CS	**742.000,00**	**TP**	**0,00**	**FPV**	**0,00**			**TR**	**0,00**

CONTO DEL BILANCIO - GESTIONE DELLE SPESE

MISSIONE, PROGRAMMA, TITOLO	DENOMINAZIONE	RESIDUI PASSIVI AL 01/01/2022 (RS) / PREVISIONI DEFINITIVE DI COMPETENZA (CP) / PREVISIONI DEFINITIVE DI CASSA (CS)		PAGAMENTI IN C/RESIDUI (PR) / PAGAMENTI IN C/COMPETENZA (PC) / TOTALE PAGAMENTI (TP=PR+PC)		RIACCERTAMENTO RESIDUI (R) / IMPEGNI (I) / FONDO PLURIENNALE VINCOLATO (FPV)		ECONOMIE DI COMPETENZA (ECP=CP-I-FPV)		RESIDUI PASSIVI DA ESERCIZI PRECEDENTI (EP=RS-PR+R) / RESIDUI PASSIVI DA ESERCIZIO DI COMPETENZA (EC=I-PC) / TOTALE RESIDUI PASSIVI DA RIPORTARE (TR=EP+EC)	
MISSIONE 50	***Debito pubblico***										
5001 Programma 01	**Quota interessi ammortamento mutui e prestiti obbligazionari**										
Titolo 1	**Spese correnti**	RS	0,00	PR	0,00	R	0,00			EP	0,00
		CP	555.700,00	PC	554.675,70	I	554.675,70	ECP	1.024,30	EC	0,00
		CS	555.700,00	TP	554.675,70	FPV	0,00			TR	0,00
Totale Programma 01	**Quota interessi ammortamento mutui e prestiti obbligazionari**	**RS**	**0,00**	**PR**	**0,00**	**R**	**0,00**			**EP**	**0,00**
		CP	**555.700,00**	**PC**	**554.675,70**	**I**	**554.675,70**	**ECP**	**1.024,30**	**EC**	**0,00**
		CS	**555.700,00**	**TP**	**554.675,70**	**FPV**	**0,00**			**TR**	**0,00**
5002 Programma 02	**Quota capitale ammortamento mutui e prestiti obbligazionari**										
Titolo 4	**Rimborso Prestiti**	RS	0,00	PR	0,00	R	0,00			EP	0,00
		CP	659.400,00	PC	512.982,75	I	512.982,75	ECP	146.417,25	EC	0,00
		CS	659.400,00	TP	512.982,75	FPV	0,00			TR	0,00
Totale Programma 02	**Quota capitale ammortamento mutui e prestiti obbligazionari**	**RS**	**0,00**	**PR**	**0,00**	**R**	**0,00**			**EP**	**0,00**
		CP	**659.400,00**	**PC**	**512.982,75**	**I**	**512.982,75**	**ECP**	**146.417,25**	**EC**	**0,00**
		CS	**659.400,00**	**TP**	**512.982,75**	**FPV**	**0,00**			**TR**	**0,00**
TOTALE MISSIONE 50	***Debito pubblico***	**RS**	**0,00**	**PR**	**0,00**	**R**	**0,00**			**EP**	**0,00**
		CP	**1.215.100,00**	**PC**	**1.067.658,45**	**I**	**1.067.658,45**	**ECP**	**147.441,55**	**EC**	**0,00**
		CS	**1.215.100,00**	**TP**	**1.067.658,45**	**FPV**	**0,00**			**TR**	**0,00**

CONTO DEL BILANCIO - GESTIONE DELLE SPESE

MISSIONE, PROGRAMMA, TITOLO	DENOMINAZIONE	RESIDUI PASSIVI AL 01/01/2022 (RS) / PREVISIONI DEFINITIVE DI COMPETENZA (CP) / PREVISIONI DEFINITIVE DI CASSA (CS)		PAGAMENTI IN C/RESIDUI (PR) / PAGAMENTI IN C/COMPETENZA (PC) / TOTALE PAGAMENTI (TP=PR+PC)		RIACCERTAMENTO RESIDUI (R) / IMPEGNI (I) / FONDO PLURIENNALE VINCOLATO (FPV)		ECONOMIE DI COMPETENZA (ECP=CP-I-FPV)		RESIDUI PASSIVI DA ESERCIZI PRECEDENTI (EP=RS-PR+R) / RESIDUI PASSIVI DA ESERCIZIO DI COMPETENZA (EC=I-PC) / TOTALE RESIDUI PASSIVI DA RIPORTARE (TR=EP+EC)	
MISSIONE 60	***Anticipazioni finanziarie***										
6001 Programma 01	**Restituzione anticipazioni di tesoreria**										
Titolo 1	**Spese correnti**	RS	0,00	PR	0,00	R	0,00			EP	0,00
		CP	0,00	PC	0,00	I	0,00	ECP	0,00	EC	0,00
		CS	0,00	TP	0,00	FPV	0,00			TR	0,00
Titolo 5	**Chiusura Anticipazioni ricevute da istituto tesoriere/cassiere**	RS	0,00	PR	0,00	R	0,00			EP	0,00
		CP	11.953.000,00	PC	0,00	I	0,00	ECP	11.953.000,00	EC	0,00
		CS	11.953.000,00	TP	0,00	FPV	0,00			TR	0,00
Totale Programma 01	**Restituzione anticipazioni di tesoreria**	**RS**	**0,00**	**PR**	**0,00**	**R**	**0,00**			**EP**	**0,00**
		CP	**11.953.000,00**	**PC**	**0,00**	**I**	**0,00**	**ECP**	**11.953.000,00**	**EC**	**0,00**
		CS	**11.953.000,00**	**TP**	**0,00**	**FPV**	**0,00**			**TR**	**0,00**
TOTALE MISSIONE 60	***Anticipazioni finanziarie***	**RS**	**0,00**	**PR**	**0,00**	**R**	**0,00**			**EP**	**0,00**
		CP	**11.953.000,00**	**PC**	**0,00**	**I**	**0,00**	**ECP**	**11.953.000,00**	**EC**	**0,00**
		CS	**11.953.000,00**	**TP**	**0,00**	**FPV**	**0,00**			**TR**	**0,00**

CONTO DEL BILANCIO - GESTIONE DELLE SPESE

MISSIONE, PROGRAMMA, TITOLO	DENOMINAZIONE	RESIDUI PASSIVI AL 01/01/2022 (RS)		PAGAMENTI IN C/RESIDUI (PR)		RIACCERTAMENTO RESIDUI (R)				RESIDUI PASSIVI DA ESERCIZI PRECEDENTI (EP=RS-PR+R)	
		PREVISIONI DEFINITIVE DI COMPETENZA (CP)		PAGAMENTI IN C/COMPETENZA (PC)		IMPEGNI (I)		ECONOMIE DI COMPETENZA (ECP=CP-I-FPV)		RESIDUI PASSIVI DA ESERCIZIO DI COMPETENZA (EC=I-PC)	
		PREVISIONI DEFINITIVE DI CASSA (CS)		TOTALE PAGAMENTI (TP=PR+PC)		FONDO PLURIENNALE VINCOLATO (FPV)				TOTALE RESIDUI PASSIVI DA RIPORTARE (TR=EP+EC)	
MISSIONE 99	***Servizi per conto terzi***										
9901 Programma 01	**Servizi per conto terzi - partite di giro**										
Titolo 7	**Uscite per conto terzi e partite di giro**	RS	3.960.644,55	PR	524.291,63	R	-7.494,46			EP	3.428.858,46
		CP	18.268.780,00	PC	5.489.362,89	I	6.514.981,42	ECP	11.753.798,58	EC	1.025.618,53
		CS	22.229.424,55	TP	6.013.654,52	FPV	0,00			TR	4.454.476,99
Totale Programma 01	**Servizi per conto terzi - partite di giro**	**RS**	**3.960.644,55**	**PR**	**524.291,63**	**R**	**-7.494,46**			**EP**	**3.428.858,46**
		CP	**18.268.780,00**	**PC**	**5.489.362,89**	**I**	**6.514.981,42**	**ECP**	**11.753.798,58**	**EC**	**1.025.618,53**
		CS	**22.229.424,55**	**TP**	**6.013.654,52**	**FPV**	**0,00**			**TR**	**4.454.476,99**
9902 Programma 02	**Anticipazione per il finanziamento del sistema sanitario nazionale**										
Titolo 7	**Uscite per conto terzi e partite di giro**	RS	0,00	PR	0,00	R	0,00			EP	0,00
		CP	0,00	PC	0,00	I	0,00	ECP	0,00	EC	0,00
		CS	0,00	TP	0,00	FPV	0,00			TR	0,00
Totale Programma 02	**Anticipazione per il finanziamento del sistema sanitario nazionale**	**RS**	**0,00**	**PR**	**0,00**	**R**	**0,00**			**EP**	**0,00**
		CP	**0,00**	**PC**	**0,00**	**I**	**0,00**	**ECP**	**0,00**	**EC**	**0,00**
		CS	**0,00**	**TP**	**0,00**	**FPV**	**0,00**			**TR**	**0,00**
TOTALE MISSIONE 99	***Servizi per conto terzi***	**RS**	**3.960.644,55**	**PR**	**524.291,63**	**R**	**-7.494,46**			**EP**	**3.428.858,46**
		CP	**18.268.780,00**	**PC**	**5.489.362,89**	**I**	**6.514.981,42**	**ECP**	**11.753.798,58**	**EC**	**1.025.618,53**
		CS	**22.229.424,55**	**TP**	**6.013.654,52**	**FPV**	**0,00**			**TR**	**4.454.476,99**
	TOTALE MISSIONI	**RS**	**20.858.963,35**	**PR**	**12.730.468,62**	**R**	**-653.018,61**			**EP**	**7.475.476,12**
		CP	**117.230.292,21**	**PC**	**47.935.082,28**	**I**	**61.149.286,84**	**ECP**	**44.734.055,03**	**EC**	**13.214.204,56**
		CS	**123.392.606,92**	**TP**	**60.665.550,90**	**FPV**	**11.346.950,34**			**TR**	**20.689.680,68**
	TOTALE GENERALE DELLE SPESE	**RS**	**20.858.963,35**	**PR**	**12.730.468,62**	**R**	**-653.018,61**			**EP**	**7.475.476,12**
		CP	**117.230.292,21**	**PC**	**47.935.082,28**	**I**	**61.149.286,84**	**ECP**	**44.734.055,03**	**EC**	**13.214.204,56**
		CS	**123.392.606,92**	**TP**	**60.665.550,90**	**FPV**	**11.346.950,34**			**TR**	**20.689.680,68**

Comune di Lodi

CONTO DEL BILANCIO - RIEPILOGO GENERALE DELLE ENTRATE

TITOLO	DENOMINAZIONE	RESIDUI ATTIVI AL 01/01/2022 (RS)		RISCOSSIONI IN C/RESIDUI (RR)		RIACCERTAMENTI RESIDUI (R)				RESIDUI ATTIVI DA ESERCIZI PRECEDENTI (EP=RS-RR+R)	
		PREVISIONI DEFINITIVE DI COMPETENZA (CP)		RISCOSSIONI IN C/COMPETENZA (RC)		ACCERTAMENTI (A)		MAGGIORI O MINORI ENTRATE DI COMPETENZA = A-CP		RESIDUI ATTIVI DA ESERCIZIO DI COMPETENZA (EC=A-RC)	
		PREVISIONI DEFINITIVE DI CASSA (CS)		TOTALE RISCOSSIONI (TR=RR+RC)		MAGGIORI O MINORI ENTRATE DI CASSA = TR-CS				TOTALE RESIDUI ATTIVI DA RIPORTARE (TR=EP+EC)	
	Fondo pluriennale vincolato per spese correnti	CP	663.508,86								
	Fondo pluriennale vincolato per spese in conto capitale	CP	10.076.443,80								
	Utilizzo Avanzo di Amministrazione	CP	8.543.121,69								
	- di cui Utilizzo Fondo anticipazioni di liquidita'	CP	0,00								
TITOLO 1	*Entrate correnti di natura tributaria, contributiva e perequativa*	RS	18.071.836,10	RR	10.816.839,90	R	884.792,13			EP	8.139.788,33
		CP	27.467.622,91	RC	19.198.099,48	A	27.848.099,02	CP	380.476,11	EC	8.649.999,54
		CS	43.438.576,50	TR	30.014.939,38	CS	-13.423.637,12			TR	16.789.787,87
TITOLO 2	*Trasferimenti correnti*	RS	960.680,56	RR	1.008.754,70	R	361.628,16			EP	313.554,02
		CP	5.842.094,71	RC	4.795.937,79	A	5.983.307,07	CP	141.212,36	EC	1.187.369,28
		CS	6.799.511,27	TR	5.804.692,49	CS	-994.818,78			TR	1.500.923,30
TITOLO 3	*Entrate extratributarie*	RS	21.330.883,83	RR	2.508.543,89	R	-523.695,52			EP	18.298.644,42
		CP	14.487.119,71	RC	10.242.272,76	A	14.698.551,75	CP	211.432,04	EC	4.456.278,99
		CS	33.966.987,40	TR	12.750.816,65	CS	-21.216.170,75			TR	22.754.923,41
TITOLO 4	*Entrate in conto capitale*	RS	8.286.042,02	RR	1.227.115,05	R	-187.791,69			EP	6.871.135,28
		CP	13.728.600,53	RC	7.124.002,74	A	10.644.474,57	CP	-3.084.125,96	EC	3.520.471,83
		CS	22.003.642,55	TR	8.351.117,79	CS	-13.652.524,76			TR	10.391.607,11
TITOLO 5	*Entrate da riduzioni di attività finanziarie*	RS	6.000.000,00	RR	300.000,00	R	0,00			EP	5.700.000,00
		CP	3.100.000,00	RC	0,00	A	0,00	CP	-3.100.000,00	EC	0,00
		CS	3.100.000,00	TR	300.000,00	CS	-2.800.000,00			TR	5.700.000,00
TITOLO 6	*Accensioni prestiti*	RS	0,00	RR	0,00	R	0,00			EP	0,00
		CP	3.100.000,00	RC	0,00	A	0,00	CP	-3.100.000,00	EC	0,00
		CS	3.100.000,00	TR	0,00	CS	-3.100.000,00			TR	0,00
TITOLO 7	*Anticipazioni da istituto tesoriere/cassiere*	RS	0,00	RR	0,00	R	0,00			EP	0,00

		CP	11.953.000,00	RC	0,00	A	0,00	CP	-11.953.000,00	EC	0,00
		CS	11.953.000,00	TR	0,00	CS	-11.953.000,00			TR	0,00
TITOLO 9	***Entrate per conto terzi e partite di giro***	RS	2.716.627,79	RR	332.591,90	R	360,40			EP	2.384.396,29
		CP	18.268.780,00	RC	6.245.294,83	A	6.514.981,42	CP	-11.753.798,58	EC	269.686,59
		CS	20.985.407,79	TR	6.577.886,73	CS	-14.407.521,06			TR	2.654.082,88
	TOTALE TITOLI	**RS**	**57.366.070,30**	**RR**	**16.193.845,44**	**R**	**535.293,48**			**EP**	**41.707.518,34**
		CP	**97.947.217,86**	**RC**	**47.605.607,60**	**A**	**65.689.413,83**	**CP**	**-32.257.804,03**	**EC**	**18.083.806,23**
		CS	**145.347.125,51**	**TR**	**63.799.453,04**	**CS**	**-81.547.672,47**			**TR**	**59.791.324,57**
	TOTALE GENERALE DELLE ENTRATE	**RS**	**57.366.070,30**	**RR**	**16.193.845,44**	**R**	**535.293,48**			**EP**	**41.707.518,34**
		CP	**117.230.292,21**	**RC**	**47.605.607,60**	**A**	**65.689.413,83**	**CP**	**-32.257.804,03**	**EC**	**18.083.806,23**
		CS	**145.347.125,51**	**TR**	**63.799.453,04**	**CS**	**-81.547.672,47**			**TR**	**59.791.324,57**

CONTO DEL BILANCIO - RIEPILOGO GENERALE DELLE SPESE

TIITOLO	DENOMINAZIONE		RESIDUI PASSIVI AL 01/01/2022 (RS)		PAGAMENTI IN C/RESIDUI (PR)		RIACCERTAMENTO RESIDUI (R)			RESIDUI PASSIVI DA ESERCIZI PRECEDENTI (EP=RS-PR+R)	
			PREVISIONI DEFINITIVE DI COMPETENZA (CP)		PAGAMENTI IN C/COMPETENZA (PC)		IMPEGNI (I)		ECONOMIE DI COMPETENZA (ECP=CP-I-FPV)	RESIDUI PASSIVI DA ESERCIZIO DI COMPETENZA (EC=I-PC)	
			PREVISIONI DEFINITIVE DI CASSA (CS)		TOTALE PAGAMENTI (TP=PR+PC)		FONDO PLURIENNALE VINCOLATO (FPV)			TOTALE RESIDUI PASSIVI DA RIPORTARE (TR=EP+EC)	
	Disavanzo di Amministrazione	CP	0,00								
Titolo 1	**Spese correnti**	RS	11.333.002,56	PR	9.274.580,22	R	-346.657,34			EP	1.711.765,00
		CP	53.717.999,48	PC	36.468.568,78	I	45.540.822,62	ECP	7.635.777,68	EC	9.072.253,84
		CS	60.634.814,03	TP	45.743.149,00	FPV	541.399,18			TR	10.784.018,84
Titolo 2	**Spese in conto capitale**	RS	5.565.316,24	PR	2.931.596,77	R	-298.866,81			EP	2.334.852,66
		CP	29.531.112,73	PC	5.464.167,86	I	8.580.500,05	ECP	10.145.061,52	EC	3.116.332,19
		CS	24.815.968,34	TP	8.395.764,63	FPV	10.805.551,16			TR	5.451.184,85
Titolo 3	**Spese per incremento attivita' finanziarie**	RS	0,00	PR	0,00	R	0,00			EP	0,00
		CP	3.100.000,00	PC	0,00	I	0,00	ECP	3.100.000,00	EC	0,00
		CS	3.100.000,00	TP	0,00	FPV	0,00			TR	0,00
Titolo 4	**Rimborso Prestiti**	RS	0,00	PR	0,00	R	0,00			EP	0,00
		CP	659.400,00	PC	512.982,75	I	512.982,75	ECP	146.417,25	EC	0,00
		CS	659.400,00	TP	512.982,75	FPV	0,00			TR	0,00
Titolo 5	**Chiusura Anticipazioni ricevute da istituto tesoriere/cassiere**	RS	0,00	PR	0,00	R	0,00			EP	0,00
		CP	11.953.000,00	PC	0,00	I	0,00	ECP	11.953.000,00	EC	0,00
		CS	11.953.000,00	TP	0,00	FPV	0,00			TR	0,00
Titolo 7	**Uscite per conto terzi e partite di giro**	RS	3.960.644,55	PR	524.291,63	R	-7.494,46			EP	3.428.858,46
		CP	18.268.780,00	PC	5.489.362,89	I	6.514.981,42	ECP	11.753.798,58	EC	1.025.618,53
		CS	22.229.424,55	TP	6.013.654,52	FPV	0,00			TR	4.454.476,99
	TOTALE TITOLI	**RS**	**20.858.963,35**	**PR**	**12.730.468,62**	**R**	**-653.018,61**			**EP**	**7.475.476,12**
		CP	**117.230.292,21**	**PC**	**47.935.082,28**	**I**	**61.149.286,84**	**ECP**	**44.734.055,03**	**EC**	**13.214.204,56**
		CS	**123.392.606,92**	**TP**	**60.665.550,90**	**FPV**	**11.346.950,34**			**TR**	**20.689.680,68**
	TOTALE GENERALE DELLE SPESE	**RS**	**20.858.963,35**	**PR**	**12.730.468,62**	**R**	**-653.018,61**			**EP**	**7.475.476,12**
		CP	**117.230.292,21**	**PC**	**47.935.082,28**	**I**	**61.149.286,84**	**ECP**	**44.734.055,03**	**EC**	**13.214.204,56**
		CS	**123.392.606,92**	**TP**	**60.665.550,90**	**FPV**	**11.346.950,34**			**TR**	**20.689.680,68**

CONTO DEL BILANCIO - RIEPILOGO GENERALE DELLE SPESE PER MISSIONI

MISSIONE	DENOMINAZIONE										
		RESIDUI PASSIVI AL 01/01/2022 (RS)		PAGAMENTI IN C/RESIDUI (PR)		RIACCERTAMENTO RESIDUI (R)				RESIDUI PASSIVI DA ESERCIZI PRECEDENTI (EP=RS-PR+R)	
		PREVISIONI DEFINITIVE DI COMPETENZA (CP)		PAGAMENTI IN C/COMPETENZA (PC)		IMPEGNI (I)		ECONOMIE DI COMPETENZA (ECP=CP-I-FPV)		RESIDUI PASSIVI DA ESERCIZIO DI COMPETENZA (EC=I-PC)	
		PREVISIONI DEFINITIVE DI CASSA (CS)		TOTALE PAGAMENTI (TP=PR+PC)		FONDO PLURIENNALE VINCOLATO (FPV)				TOTALE RESIDUI PASSIVI DA RIPORTARE (TR=EP+EC)	
	Disavanzo di Amministrazione	CP	0,00								
MISSIONE 01	***Servizi istituzionali, generali e di gestione***	RS	3.877.687,17	PR	2.831.851,26	R	-134.433,82			EP	911.402,09
		CP	18.125.465,66	PC	7.476.813,19	I	10.234.290,92	ECP	6.992.090,59	EC	2.757.477,73
		CS	21.220.611,62	TP	10.308.664,45	FPV	899.084,15			TR	3.668.879,82
MISSIONE 02	***Giustizia***	RS	0,00	PR	0,00	R	0,00			EP	0,00
		CP	0,00	PC	0,00	I	0,00	ECP	0,00	EC	0,00
		CS	0,00	TP	0,00	FPV	0,00			TR	0,00
MISSIONE 03	***Ordine pubblico e sicurezza***	RS	327.494,19	PR	162.431,27	R	-30.346,96			EP	134.715,96
		CP	2.349.593,73	PC	1.735.257,32	I	2.092.686,49	ECP	241.817,17	EC	357.429,17
		CS	2.661.997,85	TP	1.897.688,59	FPV	15.090,07			TR	492.145,13
MISSIONE 04	***Istruzione e diritto allo studio***	RS	3.422.038,16	PR	2.389.766,18	R	-16.341,90			EP	1.015.930,08
		CP	12.569.732,23	PC	6.113.358,23	I	8.659.895,96	ECP	1.040.584,45	EC	2.546.537,73
		CS	13.255.878,08	TP	8.503.124,41	FPV	2.869.251,82			TR	3.562.467,81
MISSIONE 05	***Tutela e valorizzazione dei beni e delle attività culturali***	RS	334.232,02	PR	255.530,79	R	-3.071,19			EP	75.630,04
		CP	4.565.340,29	PC	1.456.551,78	I	1.834.370,15	ECP	2.661.535,03	EC	377.818,37
		CS	4.869.557,72	TP	1.712.082,57	FPV	69.435,11			TR	453.448,41
MISSIONE 06	***Politiche giovanili, sport e tempo libero***	RS	1.070.447,86	PR	474.457,69	R	-13.914,39			EP	582.075,78
		CP	2.020.192,57	PC	913.289,61	I	1.660.386,57	ECP	87.947,43	EC	747.096,96
		CS	2.818.781,86	TP	1.387.747,30	FPV	271.858,57			TR	1.329.172,74
MISSIONE 07	***Turismo***	RS	18.826,85	PR	15.034,85	R	0,00			EP	3.792,00
		CP	114.292,04	PC	65.747,80	I	106.118,67	ECP	8.173,37	EC	40.370,87
		CS	133.118,89	TP	80.782,65	FPV	0,00			TR	44.162,87

CONTO DEL BILANCIO - RIEPILOGO GENERALE DELLE SPESE PER MISSIONI

MISSIONE	DENOMINAZIONE	RESIDUI PASSIVI AL 01/01/2022 (RS)		PAGAMENTI IN C/RESIDUI (PR)		RIACCERTAMENTO RESIDUI (R)				RESIDUI PASSIVI DA ESERCIZI PRECEDENTI (EP=RS-PR+R)	
		PREVISIONI DEFINITIVE DI COMPETENZA (CP)		PAGAMENTI IN C/COMPETENZA (PC)		IMPEGNI (I)		ECONOMIE DI COMPETENZA (ECP=CP-I-FPV)		RESIDUI PASSIVI DA ESERCIZIO DI COMPETENZA (EC=I-PC)	
		PREVISIONI DEFINITIVE DI CASSA (CS)		TOTALE PAGAMENTI (TP=PR+PC)		FONDO PLURIENNALE VINCOLATO (FPV)				TOTALE RESIDUI PASSIVI DA RIPORTARE (TR=EP+EC)	
MISSIONE 08	***Assetto del territorio ed edilizia abitativa***	RS	988.827,09	PR	643.436,32	R	-29.952,31			EP	315.438,46
		CP	2.661.801,54	PC	608.181,13	I	883.215,40	ECP	1.617.016,86	EC	275.034,27
		CS	3.489.059,35	TP	1.251.617,45	FPV	161.569,28			TR	590.472,73
MISSIONE 09	***Sviluppo sostenibile e tutela del territorio e dell'ambiente***	RS	1.544.338,05	PR	1.461.934,33	R	-5.841,17			EP	76.562,55
		CP	11.796.794,50	PC	8.121.459,45	I	9.272.226,65	ECP	283.474,57	EC	1.150.767,20
		CS	11.130.940,45	TP	9.583.393,78	FPV	2.241.093,28			TR	1.227.329,75
MISSIONE 10	***Trasporti e diritto alla mobilità***	RS	2.110.884,13	PR	1.026.555,44	R	-340.476,41			EP	743.852,28
		CP	13.826.587,75	PC	4.500.561,54	I	6.630.019,78	ECP	2.452.704,35	EC	2.129.458,24
		CS	11.248.447,49	TP	5.527.116,98	FPV	4.743.863,62			TR	2.873.310,52
MISSIONE 11	***Soccorso civile***	RS	9.543,64	PR	5.937,64	R	-3.406,00			EP	200,00
		CP	64.571,58	PC	13.947,28	I	55.510,63	ECP	9.060,95	EC	41.563,35
		CS	74.115,22	TP	19.884,92	FPV	0,00			TR	41.763,35
MISSIONE 12	***Diritti sociali, politiche sociali e famiglia***	RS	2.730.116,38	PR	2.482.373,84	R	-67.264,78			EP	180.477,76
		CP	12.807.334,01	PC	10.203.485,98	I	11.908.763,25	ECP	822.938,93	EC	1.705.277,27
		CS	15.474.867,96	TP	12.685.859,82	FPV	75.631,83			TR	1.885.755,03
MISSIONE 13	***Tutela della salute***	RS	0,00	PR	0,00	R	0,00			EP	0,00
		CP	0,00	PC	0,00	I	0,00	ECP	0,00	EC	0,00
		CS	0,00	TP	0,00	FPV	0,00			TR	0,00
MISSIONE 14	***Sviluppo economico e competitività***	RS	448.340,06	PR	441.324,58	R	-475,22			EP	6.540,26
		CP	376.895,23	PC	169.407,63	I	210.110,35	ECP	166.712,27	EC	40.702,72
		CS	825.162,68	TP	610.732,21	FPV	72,61			TR	47.242,98

CONTO DEL BILANCIO - RIEPILOGO GENERALE DELLE SPESE PER MISSIONI

MISSIONE	DENOMINAZIONE	RESIDUI PASSIVI AL 01/01/2022 (RS)		PAGAMENTI IN C/RESIDUI (PR)		RIACCERTAMENTO RESIDUI (R)				RESIDUI PASSIVI DA ESERCIZI PRECEDENTI (EP=RS-PR+R)	
		PREVISIONI DEFINITIVE DI COMPETENZA (CP)		PAGAMENTI IN C/COMPETENZA (PC)		IMPEGNI (I)		ECONOMIE DI COMPETENZA (ECP=CP-I-FPV)		RESIDUI PASSIVI DA ESERCIZIO DI COMPETENZA (EC=I-PC)	
		PREVISIONI DEFINITIVE DI CASSA (CS)		TOTALE PAGAMENTI (TP=PR+PC)		FONDO PLURIENNALE VINCOLATO (FPV)				TOTALE RESIDUI PASSIVI DA RIPORTARE (TR=EP+EC)	
MISSIONE 15	***Politiche per il lavoro e la formazione professionale***	RS	0,00	PR	0,00	R	0,00			EP	0,00
		CP	0,00	PC	0,00	I	0,00	ECP	0,00	EC	0,00
		CS	0,00	TP	0,00	FPV	0,00			TR	0,00
MISSIONE 16	***Agricoltura, politiche agroalimentari e pesca***	RS	0,00	PR	0,00	R	0,00			EP	0,00
		CP	0,00	PC	0,00	I	0,00	ECP	0,00	EC	0,00
		CS	0,00	TP	0,00	FPV	0,00			TR	0,00
MISSIONE 17	***Energia e diversificazione delle fonti energetiche***	RS	15.543,20	PR	15.542,80	R	0,00			EP	0,40
		CP	35.000,00	PC	0,00	I	19.052,15	ECP	15.947,85	EC	19.052,15
		CS	50.543,20	TP	15.542,80	FPV	0,00			TR	19.052,55
MISSIONE 18	***Relazioni con le altre autonomie territoriali e locali***	RS	0,00	PR	0,00	R	0,00			EP	0,00
		CP	0,00	PC	0,00	I	0,00	ECP	0,00	EC	0,00
		CS	0,00	TP	0,00	FPV	0,00			TR	0,00
MISSIONE 19	***Relazioni internazionali***	RS	0,00	PR	0,00	R	0,00			EP	0,00
		CP	0,00	PC	0,00	I	0,00	ECP	0,00	EC	0,00
		CS	0,00	TP	0,00	FPV	0,00			TR	0,00
MISSIONE 20	***Fondi e accantonamenti***	RS	0,00	PR	0,00	R	0,00			EP	0,00
		CP	4.479.811,08	PC	0,00	I	0,00	ECP	4.479.811,08	EC	0,00
		CS	742.000,00	TP	0,00	FPV	0,00			TR	0,00
MISSIONE 50	***Debito pubblico***	RS	0,00	PR	0,00	R	0,00			EP	0,00
		CP	1.215.100,00	PC	1.067.658,45	I	1.067.658,45	ECP	147.441,55	EC	0,00
		CS	1.215.100,00	TP	1.067.658,45	FPV	0,00			TR	0,00

CONTO DEL BILANCIO - RIEPILOGO GENERALE DELLE SPESE PER MISSIONI

MISSIONE	DENOMINAZIONE		RESIDUI PASSIVI AL 01/01/2022 (RS)		PAGAMENTI IN C/RESIDUI (PR)		RIACCERTAMENTO RESIDUI (R)			RESIDUI PASSIVI DA ESERCIZI PRECEDENTI (EP=RS-PR+R)	
			PREVISIONI DEFINITIVE DI COMPETENZA (CP)		PAGAMENTI IN C/COMPETENZA (PC)		IMPEGNI (I)		ECONOMIE DI COMPETENZA (ECP=CP-I-FPV)	RESIDUI PASSIVI DA ESERCIZIO DI COMPETENZA (EC=I-PC)	
			PREVISIONI DEFINITIVE DI CASSA (CS)		TOTALE PAGAMENTI (TP=PR+PC)		FONDO PLURIENNALE VINCOLATO (FPV)			TOTALE RESIDUI PASSIVI DA RIPORTARE (TR=EP+EC)	
MISSIONE 60	***Anticipazioni finanziarie***	RS	0,00	PR	0,00	R	0,00			EP	0,00
		CP	11.953.000,00	PC	0,00	I	0,00	ECP	11.953.000,00	EC	0,00
		CS	11.953.000,00	TP	0,00	FPV	0,00			TR	0,00
MISSIONE 99	***Servizi per conto terzi***	RS	3.960.644,55	PR	524.291,63	R	-7.494,46			EP	3.428.858,46
		CP	18.268.780,00	PC	5.489.362,89	I	6.514.981,42	ECP	11.753.798,58	EC	1.025.618,53
		CS	22.229.424,55	TP	6.013.654,52	FPV	0,00			TR	4.454.476,99
	TOTALE MISSIONI	**RS**	**20.858.963,35**	**PR**	**12.730.468,62**	**R**	**-653.018,61**			**EP**	**7.475.476,12**
		CP	**117.230.292,21**	**PC**	**47.935.082,28**	**I**	**61.149.286,84**	**ECP**	**44.734.055,03**	**EC**	**13.214.204,56**
		CS	**123.392.606,92**	**TP**	**60.665.550,90**	**FPV**	**11.346.950,34**			**TR**	**20.689.680,68**
	TOTALE GENERALE DELLE SPESE	**RS**	**20.858.963,35**	**PR**	**12.730.468,62**	**R**	**-653.018,61**			**EP**	**7.475.476,12**
		CP	**117.230.292,21**	**PC**	**47.935.082,28**	**I**	**61.149.286,84**	**ECP**	**44.734.055,03**	**EC**	**13.214.204,56**
		CS	**123.392.606,92**	**TP**	**60.665.550,90**	**FPV**	**11.346.950,34**			**TR**	**20.689.680,68**

Comune di Lodi

QUADRO GENERALE RIASSUNTIVO

ENTRATE	ACCERTAMENTI	INCASSI	SPESE	IMPEGNI	PAGAMENTI
Fondo di cassa all'inizio dell'esercizio		23.537.977,68			
Utilizzo avanzo di amministrazione	8.543.121,69		**Disavanzo di amministrazione**	0,00	
di cui Utilizzo Fondo anticipazioni di liquidita'	0,00				
Fondo pluriennale vincolato di parte corrente	663.508,86				
Fondo pluriennale vincolato in c/capitale	10.076.443,80				
di cui Fondo pluriennale vincolato in c/capitale finanziato da debito	0,00				
Fondo pluriennale vincolato per incremento di attività finanziarie	0,00				
Titolo 1 - Entrate correnti di natura tributaria, contributiva e	27.848.099,02	30.014.939,38	**Titolo 1** - Spese correnti	45.540.822,62	45.743.149,00
Titolo 2 - Trasferimenti correnti	5.983.307,07	5.804.692,49	Fondo pluriennale vincolato di parte corrente	541.399,18	
Titolo 3 - Entrate extratributarie	14.698.551,75	12.750.816,65			
Titolo 4 - Entrate in conto capitale	10.644.474,57	8.351.117,79	**Titolo 2** - Spese in conto capitale	8.580.500,05	8.395.764,63
			Fondo pluriennale vincolato in c/capitale	10.805.551,16	
			di cui Fondo pluriennale vincolato in c/capitale finanziato da debito	0,00	
Titolo 5 - Entrate da riduzione di attività finanziarie	0,00	300.000,00	**Titolo 3** - Spese per incremento di attività finanziarie	0,00	0,00
			Fondo pluriennale vincolato per attività finanziarie	0,00	
Totale entrate finali.....	59.174.432,41	57.221.566,31	**Totale spese finali.....**	65.468.273,01	54.138.913,63
Titolo 6 - Accensione di prestiti	0,00	0,00	**Titolo 4** - Rimborso di prestiti	512.982,75	512.982,75
			Fondo anticipazioni di liquidita'	0,00	
Titolo 7 - Anticipazioni da istituto tesoriere/cassiere	0,00	0,00	**Titolo 5** - Chiusura Anticipazioni da istituto tesoriere/cassiere	0,00	0,00
Titolo 9 - Entrate per conto di terzi e partite di giro	6.514.981,42	6.577.886,73	**Titolo 7** - Spese per conto terzi e partite di giro	6.514.981,42	6.013.654,52
Totale entrate dell'esercizio	65.689.413,83	63.799.453,04	**Totale spese dell'esercizio**	72.496.237,18	60.665.550,90
TOTALE COMPLESSIVO ENTRATE	84.972.488,18	87.337.430,72	**TOTALE COMPLESSIVO SPESE**	72.496.237,18	60.665.550,90
DISAVANZO DI COMPETENZA	0,00		**AVANZO DI COMPETENZA/FONDO DI CASSA**	12.476.251,00	26.671.879,82
TOTALE A PAREGGIO	84.972.488,18	87.337.430,72	**TOTALE A PAREGGIO**	84.972.488,18	87.337.430,72

Comune di Lodi

GESTIONE BILANCIO	
a) Avanzo di competenza (+) /Disavanzo di competenza (-)	12.476.251,00
b) Risorse accantonate stanziate nel bilancio dell'esercizio 2022	2.729.927,17
c) Risorse vincolate nel bilancio (+)	6.103.832,49
d) Equilibrio di bilancio (d=a-b-c)	3.642.491,34

GESTIONE DEGLI ACCANTONAMENTI IN SEDE DI RENDICONTO	
d)Equilibrio di bilancio (+)/(-)	3.642.491,34
e)Variazione accantonamenti effettuata in sede di rendiconto (+)/(-)	966.136,83
f) Equilibrio complessivo (f=d-e)	2.676.354,51

Comune di Lodi

VERIFICA EQUILIBRI

EQUILIBRIO ECONOMICO-FINANZIARIO		COMPETENZA (ACCERTAMENTI E IMPEGNI IMPUTATI ALL'ESERCIZIO)
A) Fondo pluriennale vincolato per spese correnti iscritto in entrata	(+)	663.508,86
AA) Recupero disavanzo di amministrazione esercizio precedente	(-)	0,00
B) Entrate Titoli 1.00 - 2.00 - 3.00	(+)	48.529.957,84
di cui per estinzione anticipata di prestiti		*0,00*
C) Entrate Titolo 4.02.06 - Contributi agli investimenti direttamente destinati al rimborso dei prestiti da amministrazioni pubbliche	(+)	0,00
D) Spese Titolo 1.00 - Spese correnti	(-)	45.540.822,62
- *di cui spese correnti non ricorrenti finanziate con utilizzo del risultato di amministrazione*		*4.242.053,29*
D1) Fondo pluriennale vincolato di parte corrente (di spesa)	(-)	541.399,18
E) Spese Titolo 2.04 - Altri trasferimenti in conto capitale	(-)	0,00
E1) Fondo pluriennale vincolato di spesa - titolo 2.04 Altri trasferimenti in conto capitale	(-)	0,00
F1) Spese Titolo 4.00 - Quote di capitale amm.to dei mutui e prestiti obbligazionari	(-)	512.982,75
di cui per estinzione anticipata di prestiti		*0,00*
F2) Fondo anticipazioni di liquidita'	(-)	*0,00*
G) Somma finale (G=A-AA+B+C-D-D1-E-E1-F1-F2)		**2.598.262,15**
ALTRE POSTE DIFFERENZIALI, PER ECCEZIONI PREVISTE DA NORME DI LEGGE E DAI PRINCIPI CONTABILI, CHE HANNO EFFETTO SULL'EQUILIBRIO EX ARTICOLO 162, COMMA 6, DEL TESTO UNICO DELLE LEGGI SULL'ORDINAMENTO DEGLI ENTI LOCALI		
H) Utilizzo avanzo di amministrazione per spese correnti e per rimborso dei prestiti	(+)	4.242.053,29
di cui per estinzione anticipata di prestiti		*0,00*
I) Entrate di parte capitale destinate a spese correnti in base a specifiche disposizioni di legge o dei principi contabili	(+)	1.538.000,07
di cui per estinzione anticipata di prestiti		*0,00*
L) Entrate di parte corrente destinate a spese di investimento in base a specifiche disposizioni di legge o dei principi contabili	(-)	0,00
M) Entrate da accensione di prestiti destinate a estinzione anticipata dei prestiti	(+)	0,00
O1) RISULTATO DI COMPETENZA DI PARTE CORRENTE (O1=G+H+I-L+M)		**8.378.315,51**
- Risorse accantonate di parte corrente stanziate nel bilancio dell'esercizio 2022	(-)	2.729.927,17
- Risorse vincolate di parte corrente nel bilancio	(-)	734.765,33
O2) EQUILIBRIO DI BILANCIO DI PARTE CORRENTE		**4.913.623,01**
- Variazione accantonamenti di parte corrente effettuata in sede di rendiconto (+)/(-)	(-)	966.136,83
O3) EQUILIBRIO COMPLESSIVO DI PARTE CORRENTE		**3.947.486,18**

Comune di Lodi

VERIFICA EQUILIBRI

EQUILIBRIO ECONOMICO-FINANZIARIO		COMPETENZA (ACCERTAMENTI E IMPEGNI IMPUTATI ALL'ESERCIZIO)
P) Utilizzo avanzo di amministrazione per spese di investimento	(+)	4.301.068,40
Q) Fondo pluriennale vincolato per spese in conto capitale iscritto in entrata	(+)	10.076.443,80
R) Entrate titoli 4.00-5.00-6.00	(+)	10.644.474,57
C) Entrate Titolo 4.02.06 - Contributi agli investimenti direttamente destinati al rimborso dei prestiti da amministrazioni pubbliche	(-)	0,00
I) Entrate di parte capitale destinate a spese correnti in base a specifiche disposizioni di legge o dei principi contabili	(-)	1.538.000,07
S1) Entrate Titolo 5.02 per Riscossione crediti di breve termine	(-)	0,00
S2) Entrate Titolo 5.03 per Riscossione crediti di medio-lungo termine	(-)	0,00
T) Entrate Titolo 5.04 relative a Altre entrate per riduzione di attivita' finanziarie	(-)	0,00
L) Entrate di parte corrente destinate a spese di investimento in base a specifiche disposizioni di legge o dei principi contabili	(+)	0,00
M) Entrate da accensione di prestiti destinate a estinzione anticipata dei prestiti	(-)	0,00
U) Spese Titolo 2.00 - Spese in conto capitale	(-)	8.580.500,05
U1) Fondo pluriennale vincolato in c/capitale (di spesa)	(-)	10.805.551,16
V) Spese Titolo 3.01 per Acquisizioni di attivita' finanziarie	(-)	0,00
E) Spese Titolo 2.04 - Altri trasferimenti in conto capitale	(+)	0,00
E1) Fondo pluriennale vincolato di spesa - titolo 2.04 Altri trasferimenti in conto capitale	(+)	0,00
Z1) RISULTATO DI COMPETENZA IN C/CAPITALE (Z1) = P+Q+R-C-I-S1-S2-T+L-M-U-U1-V+E+E1)		**4.097.935,49**
Z/1) Risorse accantonate in c/capitale stanziate nel bilancio dell'esercizio 2022	(-)	0,00
- Risorse vincolate in c/capitale nel bilancio	(-)	5.369.067,16
Z/2) EQUILIBRIO DI BILANCIO IN C/CAPITALE		**-1.271.131,67**
- Variazione accantonamenti in c/capitale effettuata in sede di rendiconto (+)/(-)	(-)	0,00
Z3) EQUILIBRIO COMPLESSIVO IN CAPITALE		**-1.271.131,67**

VERIFICA EQUILIBRI

EQUILIBRIO ECONOMICO-FINANZIARIO		COMPETENZA (ACCERTAMENTI E IMPEGNI IMPUTATI ALL'ESERCIZIO)
S1) Entrate Titolo 5.02 per Riscossioni crediti di breve termine	(+)	0,00
S2) Entrate Titolo 5.03 per Riscossioni crediti di medio-lungo termine	(+)	0,00
T) Entrate Titolo 5.04 relative a Altre entrate per riduzioni di attivita' finanziarie	(+)	0,00
X1) Spese Titolo 3.02 per Concessione crediti di breve termine	(-)	0,00
X2) Spese Titolo 3.03 per Concessione crediti di medio-lungo termine	(-)	0,00
Y) Spese Titolo 3.04 per Altre spese per incremento di attività finanziarie	(-)	0,00
W1) RISULTATO DI COMPETENZA (W/1 = O1+Z1+S1+S2+T-X1-X2-Y)		**12.476.251,00**
Risorse accantonate stanziate nel bilancio dell'esercizio 2022	(-)	2.729.927,17
Risorse vincolate nel bilancio	(-)	6.103.832,49
W2/EQUILIBRIO DI BILANCIO		**3.642.491,34**
Variazione accantonamenti effettuata in sede di rendiconto	(-)	966.136,83
W3/EQUILIBRIO COMPLESSIVO		**2.676.354,51**

Saldo corrente ai fini della copertura degli investimenti pluriennali:

O1) Risultato di competenza di parte corrente		8.378.315,51
Utilizzo risultato di amministrazione destinato al finanziamento di spese correnti ricorrenti e al rimborso di prestiti al netto del fondo anticipazione di liquidita'	(-)	0,00
Entrate non ricorrenti che non hanno dato copertura a impegni	(-)	0,00
- Risorse accantonate di parte corrente stanziate nel bilancio dell'esercizio 2022	(-)	2.729.927,17
- Variazione accantonamenti di parte corrente effettuata in sede di rendiconto(+)/(-)	(-)	966.136,83
- Risorse vincolate di parte corrente nel bilancio	(-)	734.765,33
Equilibrio di parte corrente ai fini della copertura degli investimenti plurien.		**3.947.486,18**

Comune di Lodi

PROSPETTO DIMOSTRATIVO DEL RISULTATO DI AMMINISTRAZIONE

		GESTIONE		
		RESIDUI	COMPETENZA	TOTALE
Fondo di cassa al 1 gennaio				23.537.977,68
RISCOSSIONI	(+)	16.193.845,44	47.605.607,60	63.799.453,04
PAGAMENTI	(-)	12.730.468,62	47.935.082,28	60.665.550,90
SALDO DI CASSA AL 31 DICEMBRE	(=)			26.671.879,82
PAGAMENTI per azioni esecutive non regolarizzate al 31 dicembre	(-)			0,00
FONDO DI CASSA AL 31 DICEMBRE	(=)			26.671.879,82
RESIDUI ATTIVI	(+)	41.707.518,34	18.083.806,23	59.791.324,57
di cui derivanti da accertamenti di tributi effettuati sulla base della stima del dipartimento delle finanze				0,00
RESIDUI PASSIVI	(-)	7.475.476,12	13.214.204,56	20.689.680,68
FONDO PLURIENNALE VINCOLATO PER SPESE CORRENTI	(-)			541.399,18
FONDO PLURIENNALE VINCOLATO PER SPESE IN CONTO CAPITALE	(-)			10.805.551,16
RISULTATO DI AMMINISTRAZIONE AL 31 DICEMBRE (A)	**(=)**			**54.426.573,37**

Composizione del risultato di amministrazione al 31 dicembre:				
Parte accantonata				
Fondo crediti di dubbia esigibilita' al 31/12/2022				38.220.260,15
Fondo anticipazioni liquidita'				0,00
Fondo perdite societa' partecipate				312.408,32
Fondo contezioso				490.000,00
Altri accantonamenti				3.802.142,01
Totale parte accantonata B)				**42.824.810,48**
Parte vincolata				
Vincoli derivanti da leggi e dai principi contabili				1.286.652,62
Vincoli derivanti da trasferimenti				6.022.201,34
Vincoli derivanti dalla contrazione di mutui				0,00
Vincoli formalmente attribuiti dall'ente				343.513,03
Altri vincoli				0,00
Totale parte vincolata C)				**7.652.366,99**
Parte destinata agli investimenti				
Totale destinata agli investimenti D)				**87.576,96**
Totale parte disponibile (E=A-B-C-D)				**3.861.818,94**

ELENCO ANALITICO DELLE RISORSE ACCANTONATE NEL RISULTATO DI AMMINISTRAZIONE

Capitolo di spesa	Descrizione	Risorse accantonate al 1/1/2022	Risorse accantonate applicate al bilancio dell'esercizio 2022 (con segno -)	Risorse accantonate stanziate nella spesa del bilancio dell'esercizio 2022	Variazione accantonamenti effettuata in sede di rendiconto (con segno +/-)	Risorse accantonate nel risultato di amministrazione al 31/12/2022
		(a)	*(b)*	*(c)*	*(d)*	*(e)=(a)+(b)+(c)+(d)*
Fondo perdite societÃ partecipate						
198/1	FONDO ACCANT.RISULT.NEG.PART.ART.1C.551-552 L.147/2013	312.408,32	0,00	0,00	0,00	312.408,32
Totale Fondo perdite societÃ partecipate		**312.408,32**	**0,00**	**0,00**	**0,00**	**312.408,32**
Fondo contenzioso						
145/2	FONDO ACCANTONAMENTI PER EVENTUALI PASSIVITA' POTENZIALI	323.651,56	0,00	48.567,62	117.780,82	490.000,00
Totale Fondo contenzioso		**323.651,56**	**0,00**	**48.567,62**	**117.780,82**	**490.000,00**
Fondo crediti di dubbia esigibilita'						
145/1	FONDO CREDITI DUBBIA/DIFFICILE ESAZIONE PARTE CORRENTE	28.588.154,14	0,00	2.357.773,11	0,00	30.945.927,25
196/1	FONDO SVALUT CREDITI TARSU	6.952.725,67	0,00	321.607,23	0,00	7.274.332,90
Totale Fondo crediti di dubbia esigibilita'		**35.540.879,81**	**0,00**	**2.679.380,34**	**0,00**	**38.220.260,15**
Altri accantonamenti						
0/null	CONTENZIOSO PREFETTURA DI LODI	2.255.411,17	0,00	0,00	0,00	2.255.411,17
197/1	FONDO SPESE PER INDENNITA' DI FINE MANDATO	18.153,13	-18.153,13	1.023,11	2.752,66	3.775,77
199/1	FONDO SPESE FUTURE PER AUMENTI CONTRATTUALI	455.456,65	-406.599,09	956,10	144.652,51	194.466,17
	PARCO TECNOLOGICO	50.336,00	0,00	0,00	0,00	50.336,00
	MIUR-SCUOLA PONTE	52.985,29	0,00	0,00	0,00	52.985,29
	CONTENZIOSO TRIBUTI SPORTING LODI	0,00	0,00	0,00	23.651,56	23.651,56
	DEBITO 2011 E 2012 VS LD RETI DA SOTTOSCRIZIONE ATTO AGGIUNTIVO	0,00	0,00	0,00	456.000,00	456.000,00
	RICHIESTA CONTRIBUTO 2013 SPORTING	375.300,00	0,00	0,00	82.566,00	457.866,00
	CANONE ROGGIA BERTONICA COMUENE - ASTEM	0,00	0,00	0,00	7.917,34	7.917,34
	LODIPROGRES-LODINNOVA	168.916,77	0,00	0,00	0,00	168.916,77
	CONTROVERSIA ANDRESI MUGNAGHI-REGIONE LOMBARDIA	0,00	0,00	0,00	130.815,94	130.815,94
Totale Altri accantonamenti		**3.376.559,01**	**-424.752,22**	**1.979,21**	**848.356,01**	**3.802.142,01**

Totale	**39.553.498,70**	**-424.752,22**	**2.729.927,17**	**966.136,83**	**42.824.810,48**

ELENCO ANALITICO DELLE RISORSE VINCOLATE NEL RISULTATO DI AMMINISTRAZIONE

Capitolo di entrata	Descrizione	Capitolo di spesa	Descrizione	Risorse vinc. nel risultato di amministrazione al 1/1/2022	Risorse vincolate applicate al bilancio 2022	Entrate vincolate accertate nell'esercizio 2022	Impegni 2022 finanziati da entrate vincolate accertate nell'esercizio o da quote vincolate del risultato di amministrazione	Fondo plur. vinc. al 31/12/2022 finanziato da entrate vincolate accertate nell'esercizio o da quote vincolate del risultato di amministrazione	Cancellazione di residui attivi vincolati o eliminazione del vincolo su quote del risultato di amministrazione (+) e cancellazione di residui passivi finanziati da risorse vincolate (-) (gestione dei residui):	Cancellazione nell'esercizio 2022 di impegni finanziati dal fondo pluriennale vincolato dopo l'approvazione del rendiconto dell'esercizio 2021 non reimpegnati nell'esercizio 2022	Risorse vincolate nel bilancio al 31/12/2022	Risorse vincolate nel risultato di amministrazione al 31/12/2022
				(a)	*(b)*	*(c)*	*(d)*	*(e)*	*(f)*	*(g)*	*(h)=(b)+(c)-(d)-(e)+(g)*	*(i)=(a)+(c)-(d)-(e)-(f)+(g)*
Vincoli derivanti dalla legge												
520/6	CONTR. MINISTERO SIST. EDUC. INTEGR. 0-6 ANNI V.U. 581/52 e 53	581/53	TRASF. SC. PARITARIE SIST. EDUCAT. 0-6 ANNI V.E. 520/6	0,00	0,00	251.917,11	0,00	0,00	0,00	0,00	251.917,11	251.917,11
520/19	FONDO ESERCIZIO FUNZ. FONDAMENTALI COVID			685.925,00	653.410,76	0,00	653.410,76	0,00	0,00	0,00	0,00	32.514,24
520/24	FONDO COMPENSATIVO IMPOSTA DI SOGGIORNO PER EMERGENZA COVID			1.886,00	0,00	0,00	0,00	0,00	0,00	0,00	0,00	1.886,00
1200/15	RIVERSAMENTO SPESE POSTALI DA COATTIVA P.L. V.U.486/50	486/50	RIMBORSO SPESE POSTALI DA COATTIVA P.L. V.E. 1200/15	0,00	0,00	100.223,91	58.609,33	0,00	0,00	0,00	41.614,58	41.614,58
1290/5	PROVENTI CONTROLLO IMP.TERMICI	1425/1	PROGETTO ENERGY MANAGEMENT A.A.VINC.CORR. EX E.1290/5	88.914,00	0,00	60.000,00	19.052,15	0,00	0,00	0,00	40.947,85	129.861,85
1940/7	CESSIONE IN PROPRIETA' AREE			1.436,95	0,00	11.153,78	9.715,28	0,00	0,00	0,00	1.438,50	2.875,45
3150/1	IMPOSTE DA SANATORIE E CONDONI			2.064,00	0,00	0,00	0,00	0,00	0,00	0,00	0,00	2.064,00
3150/4	ENTRATE DA SANZIONI EX D.P.R. 380/2001	2729/8	MANUTENZIONE STRAORD.STRADE-AA VINCOLATO - INVESTIMENTI	16.889,89	16.889,89	225.173,43	65.979,43	100.652,23	0,00	0,00	75.431,66	75.431,66
3170/1	PROVENTI DERIVANTI DALLE CONCESSIONI EDILIZIE	2729/8	MANUTENZIONE STRAORD.STRADE-AA VINCOLATO - INVESTIMENTI	184.964,74	184.964,74	0,00	0,00	184.964,74	0,00	0,00	0,00	0,00
3170/1	PROVENTI DERIVANTI DALLE CONCESSIONI EDILIZIE			0,00	0,00	620.223,31	269.902,37	295.220,38	0,00	0,00	55.100,56	55.100,56
3170/2	QUOTA 8% ON.URBANIZZAZIONE SECONDARIA L.R.20/92-VEDI U.2861/30-	2861/31	QUOTA O.U 8% - A.A.VINC.DESTINATO INVESTIMENTI	37.842,80	37.842,80	41.878,08	62.842,80	0,00	0,00	0,00	16.878,08	16.878,08
3170/3	PROVENTI CONCESSIONI EDILIZIE - QUOTA FINANZIAM. SPESA	1096/26	MANUTENZIONI SPAZI ESTERNI A.A.	63,98	0,00	0,00	0,00	0,00	0,00	0,00	0,00	63,98

	CORRENTE											
3170/3	PROVENTI CONCESSIONI EDILIZIE - QUOTA FINANZIAM. SPESA CORRENTE	1141/2	MANUTENZIONE ORDINARIA SERVIZIO VIABILITA' A.A.	5,00	0,00	0,00	0,00	0,00	0,00	0,00	0,00	5,00
3170/3	PROVENTI CONCESSIONI EDILIZIE - QUOTA FINANZIAM. SPESA CORRENTE			62.492,95	0,00	1.538.000,07	1.509.390,43	0,00	0,00	0,00	28.609,64	91.102,59
3170/4	PROVENTI CONCESSIONI EDILIZIE - QUOTA 10% BARRIERE ARCHITETTONICHE			86.698,32	86.698,32	56.105,68	0,00	136.696,07	0,00	0,00	6.107,93	6.107,93
3170/5	ONERI FONDO AREE VERDI-VEDI U.2863/31 e 2974/33			3.455,86	0,00	12.388,55	12.388,55	0,00	0,00	0,00	0,00	3.455,86
3170/6	PROVENTI DA MONETIZZAZIONI	2974/47	ACQUISTO ARREDO VERDE PUBBLICO A.A.VINC.	1.185,94	0,00	0,00	0,00	0,00	0,00	0,00	0,00	1.185,94
3170/6	PROVENTI DA MONETIZZAZIONI			94.771,35	93.052,65	0,00	31.605,60	61.447,05	0,00	0,00	0,00	1.718,70
3170/8	PROVENTI DERIVANTI DALLE C.E. PER GESTIONE CALORE			1,63	0,00	151.269,00	151.266,47	0,00	0,00	0,00	2,53	4,16
9999999999999999/1	Avanzo di Amministrazione parte investimenti vincolato	199/1	FONDO SPESE FUTURE PER AUMENTI CONTRATTUALI	346.172,84	0,00	0,00	0,00	0,00	0,00	0,00	0,00	346.172,84
9999999999999999/1	Avanzo di Amministrazione parte investimenti vincolato	1425/1	PROGETTO ENERGY MANAGEMENT A.A.VINC.CORR. EX E.1290/5	219.848,85	0,00	0,00	0,00	0,00	0,00	0,00	0,00	219.848,85
9999999999999999/1	Avanzo di Amministrazione parte investimenti vincolato	2635/17	MANUTENZ. STRAORD. IMPIANTI SPORTIVI-A.A.DEST.INV.	834,69	0,00	0,00	0,00	0,00	0,00	0,00	0,00	834,69
9999999999999999/1	Avanzo di Amministrazione parte investimenti vincolato	2885/27	M.S. IMPIANTI IMMOBILI ERP A.A. VINC. BARR.	2.354,58	0,00	0,00	0,00	0,00	0,00	0,00	0,00	2.354,58
9999999999999999/1	Avanzo di Amministrazione parte investimenti vincolato	2974/39	M.S. VERDE PUBBLICO A.A.VINC.	3.653,97	0,00	0,00	0,00	0,00	0,00	0,00	0,00	3.653,97
Totale Vincoli derivanti dalla legge (I/1)				**1.841.463,34**	**1.072.859,16**	**3.068.332,92**	**2.844.163,17**	**778.980,47**	**0,00**	**0,00**	**518.048,44**	**1.286.652,62**
Vincoli derivanti da Trasferimenti												
520/9	TRASF. INTERVENTO SOLIDAR. ALIM. COVID V.U. 1602/52 E 54			188.325,28	188.325,28	0,00	58.226,46	0,00	0,00	0,00	130.098,82	130.098,82
520/11	TRASFERIMENTO PER SPESE DI SANIFICAZIONE E DISINFESTAZIONE PER COVID			42.450,00	42.450,00	0,00	42.450,00	0,00	0,00	0,00	0,00	0,00
520/12	CONTRIBUTO STATO PER RICHIEDENTI ASILO-V.U.1602/38	1602/38	SERVIZI PER RICHIEDENTI ASILO-CONTRIBUTO STATO V.E. 520/12	0,00	0,00	739.962,47	736.462,47	0,00	0,00	0,00	3.500,00	3.500,00
520/13	TRASFERIMENTO PER PRESTAZIONI LAVORO STRAORDINARIO PL PER COVID			3.000,00	0,00	0,00	0,00	0,00	0,00	0,00	0,00	3.000,00
520/18	CONTRIBUTO MIt PROGETTAZIONE ADEGUAMENTO SCUOLE	616/39	INCARICO PER ADEGUAMENTO STRUTTURE EDIFICI	5.982,63	0,00	0,00	0,00	0,00	0,00	0,00	0,00	5.982,63

	VS 616-37		SCUOLE PRIMARIE .A.A VINCOLATO									
520/27	RISTORI COVID BUONI VIAGGIO V.U. 1602/25			119.041,00	119.041,24	0,00	0,00	0,00	0,00	0,00	119.041,24	119.041,00
520/32	TRASFERIMENTI PER TRASPORTO DISABILI			15.997,00	0,00	0,00	0,00	0,00	0,00	0,00	0,00	15.997,00
700/1	CONTRIBUTO REGIONE PROGETTO ANTIVIOLENZA-VEDI U.863/18 e 19-1603/20	1603/20	PROGETTO ANTIOVIOLENZA-REGIONE-V.E. 700/1	0,00	0,00	171.279,32	114.444,25	0,00	0,00	0,00	56.835,07	56.835,07
700/2	CONTR.REG. PROG.ANTIVIOLENZA E INS. LAV. E ABIT. V.U. 1603/25 e v.u. 863/23	1603/25	PROG.ANTIVIOLENZA E INSERIMENTO LAVORAT. ABIT. REG. VE 700/2	0,00	0,00	30.422,81	28.622,81	0,00	0,00	0,00	1.800,00	1.800,00
850/11	CONTR.REGIONE FITTI SOLIDARIETA' V.U. 216/28 E 43 REG	216/45	CONTRIBUTO SOLIDARIETA' FITTI A.A. VINCOLATO	113.744,78	91.400,00	29.738,52	67.113,46	0,00	0,00	0,00	54.025,06	76.369,84
850/22	CONTR. REGIONE ABBATT. BARRIERE ARCH. V.U. 1602/57 e 59	1602/57	CNTR. REG. ABBATT. BARR. ARCHITETT. V.E. 850/22	0,00	0,00	26.740,77	22.749,85	0,00	0,00	0,00	3.990,92	3.990,92
850/23	CONTR.REG.ASSIST. EDUCATIVA DISABILI SC. SUPERIORI V.U. 770/5			40.991,42	0,00	289.044,30	258.049,62	0,00	0,00	0,00	30.994,68	71.986,10
850/25	CONTRIBUTO REG PER SMART COVID			5.960,33	0,00	0,00	0,00	0,00	0,00	0,00	0,00	5.960,33
970/3	CONTRIBUTO REGIONE DISTRETTO COMMERCIO	1891/52	CONTRIBUTO A PRIVATI DISTRETTO COMMERCIO-A.A. VINCOLATO	10.000,00	0,00	0,00	0,00	0,00	0,00	0,00	0,00	10.000,00
2120/1	CNTR.ST.ADEG.ANTIN/STRUTT.ELEM/MEDIE-V.U.2454/29-2471/40	2471/43	MANUTENZIONE SC. MEDIE-CONTRIBUTO MIUR A.A.VINC.INV.	4.373,68	0,00	0,00	0,00	0,00	0,00	0,00	0,00	4.373,68
2120/11	CNTR STATO ADEG. ANTINC. DON MILANI V.U. 2477/6	2477/6	ADEGUAMENTO ANTINC. DON MILANI CNTR. STATO V.E. 2120/11	7.727,93	0,00	0,00	0,00	0,00	0,00	0,00	0,00	7.727,93
2120/12	CNTR. STATO INCARICHI SC. MEDIE V.U.2477/5	2477/5	CNTR. STATO INCARICHI SC. MEDIE (NEGRI-PONTE) V.E.2120/12	3.730,09	0,00	0,00	0,00	0,00	0,00	0,00	0,00	3.730,09
2120/13	CNTR. STATO INCARICHI SC. ELEM. V.U.2454/36	2454/36	CNTR. STATO INCARICHI SC. ELEM. (PASCOLI) V.E.2120/13	1.065,00	0,00	0,00	0,00	0,00	0,00	0,00	0,00	1.065,00
2120/17	PNRR M5C2 - Inv. 2.1 - CUP 13D21001000001 - RIGENERAZIONE URBANA EX MLINIFICIO - PNRR -V.U. 2103/53 E /52	2103/52	PNRR M5C2 - Inv. 2.1 - CUP 13D21001000001 - RIGENERAZIONE URBANA EX MLINIFICIO - PNRR -V.E. 2120/17	0,00	0,00	1.201.303,55	0,00	0,00	0,00	0,00	1.201.303,55	1.201.303,55
2120/17	PNRR M5C2 - Inv. 2.1 - CUP 13D21001000001 - RIGENERAZIONE URBANA EX MLINIFICIO - PNRR -V.U. 2103/53 E /52	2103/53	PNRR M5C2 - Inv. 2.1 - CUP 13D21001000001 - RIGENERAZIONE URBANA EX MLINIFICIO - PNRR -V.E. 2120/17	0,00	0,00	647.896,45	379.915,22	73.200,00	0,00	0,00	194.781,23	194.781,23
2120/40	TRASFERIMENTO MIT ART. 3 DPCM 17.4.2019 V.U. 2760/1	2760/1	CONTRIBUTO MIT GESTORE TPL - DPCM 17.4.2019 V.E. 2120/40	0,00	0,00	1.081.085,60	0,00	0,00	0,00	0,00	1.081.085,60	1.081.085,60
2120/41	TRASFERIMENTO MIT DECRETO 530 DEL 23.12.2021 V.U. 2760/2	2760/2	CONTRIBUTO MIT GESTORE TPL - DECRETO MIT 530 DEL 23.12.2021 V.E. 2120/41	0,00	0,00	518.707,70	0,00	0,00	0,00	0,00	518.707,70	518.707,70

2190/3	CONTR. REGION.AMPLIAMENTO VIDEOSORVEGLIANZA V.U. 2362/2	2362/2	AMPLIAMENTO VIDEOSORVEGLIANZA - REGIONE V.E. 2190/3	322,00	0,00	0,00	0,00	0,00	0,00	0,00	0,00	322,00
2190/6	CONTRIBUTO REGIONE PER DOTAZ. TECNICHE V.U. 2360/8			5.000,00	0,00	0,00	0,00	0,00	0,00	0,00	0,00	5.000,00
2190/8	CONTR. STRAORD. REG. LOMB. PER EMERGENZA COVID	2097/5	SOSTITUZIONI CALDAIE ALLOGGI ERP A.A. VINC.INV.	400,00	0,00	0,00	0,00	0,00	0,00	0,00	0,00	400,00
2190/8	CONTR. STRAORD. REG. LOMB. PER EMERGENZA COVID	2434/29	MS IMP.ELETTRICO AD. ANTINCENDIO ASILO GIROTONDO A.A.VINC.INV.	604,00	0,00	0,00	0,00	0,00	0,00	0,00	0,00	604,00
2190/8	CONTR. STRAORD. REG. LOMB. PER EMERGENZA COVID	2434/30	MS BAGNI JASMIN A.A.VINC.INV.	250,00	0,00	0,00	0,00	0,00	0,00	0,00	0,00	250,00
2190/8	CONTR. STRAORD. REG. LOMB. PER EMERGENZA COVID	2454/37	M.S.COPERTUTA ARCHINTI A.A.VINC.INV.	10,55	0,00	0,00	0,00	0,00	0,00	0,00	0,00	10,55
2190/8	CONTR. STRAORD. REG. LOMB. PER EMERGENZA COVID	2454/38	MS PALESTRA ARCHINTI AD. ANTI A.A.VINC.INV.	1.431,14	0,00	0,00	0,00	0,00	0,00	0,00	0,00	1.431,14
2190/8	CONTR. STRAORD. REG. LOMB. PER EMERGENZA COVID	2454/39	MS SPAZI ESTERNI ARCOBALENO A.A.VINC.INV.	4.920,00	0,00	0,00	0,00	0,00	0,00	0,00	0,00	4.920,00
2190/8	CONTR. STRAORD. REG. LOMB. PER EMERGENZA COVID	2454/40	SOSITUZIONE CALDAIA SCUOLA S.GUALTERO A.A.VINC.INV.	214,00	0,00	0,00	0,00	0,00	0,00	0,00	0,00	214,00
2190/8	CONTR. STRAORD. REG. LOMB. PER EMERGENZA COVID	2729/45	MS SISTEMA ACCESSO PARCHEGGIO BICI A.A.VINC.INV.	2.571,99	0,00	0,00	0,00	0,00	0,00	0,00	0,00	2.571,99
2190/8	CONTR. STRAORD. REG. LOMB. PER EMERGENZA COVID	2741/3	REALIZZAZIONE RAMPA PARCO DELLA BASTE VE 2190/8	4.758,00	0,00	0,00	0,00	0,00	0,00	0,00	0,00	4.758,00
2190/8	CONTR. STRAORD. REG. LOMB. PER EMERGENZA COVID	2741/4	REALIZZAZIONE PARAPETTO P.LE 3 AGOSTO A.A.VINC.INV.	6,80	0,00	0,00	0,00	0,00	0,00	0,00	0,00	6,80
2190/8	CONTR. STRAORD. REG. LOMB. PER EMERGENZA COVID	2783/10	NUOVO ATTRAV. PEDONALE LUMINOSO VIA CAVALLOTTI A.A.VINC.INV.	554,22	0,00	0,00	0,00	0,00	0,00	0,00	0,00	554,22
2190/16	CONTRIBUTO REGIONE PER INTERVENTI ERP VU 2885/2	2885/2	MANUTENZ.STRAORD.IMMO BILI-ERP- REGIONE VE 2190/16	0,00	0,00	0,40	0,00	0,00	0,00	0,00	0,40	0,40
2190/16	CONTRIBUTO REGIONE PER INTERVENTI ERP VU 2885/2			970,40	0,00	0,00	0,00	0,00	0,00	0,00	0,00	970,40
2190/17	CNTR. REG.LOMB. "PIANO MARSHALL"- V.U. 2730/1-17, 2973/1 e 2, 2088/1	2730/11	M.S. PARCHEGGIO SEMINTERRATO EX LINIFICIO - V.E. 2190/17	100.000,00	100.000,00	0,00	0,00	100.000,00	0,00	0,00	0,00	0,00
2190/17	CNTR. REG.LOMB. "PIANO MARSHALL"- V.U. 2730/1-17, 2973/1 e 2, 2088/1	2730/17	REALIZZAZIONE ROTATORIA VIA MILANO- VIA CADAMOSTO - V.E. 2190/17	50.000,00	50.000,00	0,00	0,00	0,00	0,00	0,00	50.000,00	50.000,00
2190/17	CNTR. REG.LOMB. "PIANO MARSHALL"- V.U. 2730/17 ROTATORIA V.LE MILANO / CADAMOSTO	2730/17	REALIZZAZIONE ROTATORIA VIA MILANO- VIA CADAMOSTO - V.E. 2190/17	0,00	0,00	200.000,00	0,00	0,00	0,00	0,00	200.000,00	200.000,00
2190/21	CNTR PREMIALE REGIONE BANDO DUC V.U.2680/6 E	2742/2	CONTRIBUTO REGIONE DUC ARREDO URBANO V.E.	0,00	0,00	100.000,00	0,00	0,00	0,00	0,00	100.000,00	100.000,00

	2742/2		2190/21									
2190/29	CNTR. REG.LOMB. "PIANO MARSHALL"- V.U. 2973/2 ATTRACCO CANOE	2973/2	REALIZZAZIONE ATTRACCO CANOE PARCO BELGIARDINO V.E. 2190/17	0,00	0,00	150.000,00	0,00	0,00	0,00	0,00	150.000,00	150.000,00
2190/30	BANDO DUC DISTRETTO ECCELLENZA VU 2742-3	2742/3	BANDO DUC DISTRETTO ECCELLENZA VE 2190-30	0,00	0,00	75.000,00	0,00	0,00	0,00	0,00	75.000,00	75.000,00
2191/7	CONTR.REG.M.S.INFR.STR.V .U.2729/23			16.867,60	0,00	0,00	0,00	0,00	0,00	0,00	0,00	16.867,60
2191/8	CNTR. REG. MANUT.STR.SOTTOPASSO PAVIA/DALL'ORO. V.U. 2729/25			1.460.000,00	1.460.000,00	0,00	0,00	0,00	0,00	0,00	1.460.000,00	1.460.000,00
2191/9	CNTR.REG.MAN.STR.IMM.CO M.LI -V.U.2086/10	2086/10	MANUT. STRAORD.IMM.PATR.CNTR. REG.-V.E. 2191/9	0,00	0,00	4.442,48	0,00	0,00	0,00	0,00	4.442,48	4.442,48
2191/13	CONTRIBUTO REGIONE IMPIANTI SPORTIVI			39.208,00	0,00	0,00	0,00	0,00	0,00	0,00	0,00	39.208,00
2191/16	CONTRIBUTO REGIONE IMPIANTI IMMOBILI SCOLASTICI V.S. 2434 ART. 31	2434/31	MANUTENZ. IMPIANTI SCUOLE MATERNE CONTR. REGIONE V.E. 2191 ART. 16	0,15	0,00	0,00	0,00	0,00	0,00	0,00	0,00	0,15
9999999999999999/1	Avanzo di Amministrazione parte investimenti vincolato	216/44	FITTI SOLIDARIETA A.A VINCOLATO	62.228,03	62.228,03	0,00	62.228,03	0,00	0,00	0,00	0,00	0,00
9999999999999999/1	Avanzo di Amministrazione parte investimenti vincolato	1603/22	TRASF. CAPOFILA PDZ RIMB. OSP. CASE RIFUGIO - A.A.VINC.CORR.	387.333,12	0,00	0,00	0,00	0,00	0,00	0,00	0,00	387.333,12
Totale Vincoli derivanti da Trasferimenti (I/2)				**2.700.039,14**	**2.113.444,55**	**5.265.624,37**	**1.770.262,17**	**173.200,00**	**0,00**	**0,00**	**5.435.606,75**	**6.022.201,34**
Vincoli formalmente attribuiti dall'ente												
9999999999999999/1	Avanzo di Amministrazione parte investimenti vincolato			193.335,73	0,00	0,00	0,00	0,00	0,00	0,00	0,00	193.335,73
		3500/1	FONDO AUMENTO PREZZI TITOLO 2 AA	0,00	0,00	150.177,30	0,00	0,00	0,00	0,00	150.177,30	150.177,30
Totale Vincoli formalmente attribuiti dall'ente (I/4)				**193.335,73**	**0,00**	**150.177,30**	**0,00**	**0,00**	**0,00**	**0,00**	**150.177,30**	**343.513,03**
Totale risorse vincolate (I=I/1+I/2+I/3+I/4+I/5)				**4.734.838,21**	**3.186.303,71**	**8.484.134,59**	**4.614.425,34**	**952.180,47**	**0,00**	**0,00**	**6.103.832,49**	**7.652.366,99**

Totale quote accantonate riguardanti le risorse vincolate da legge (m/1)	0,00	0,00
Totale quote accantonate riguardanti le risorse vincolate da trasferimenti (m/2)	0,00	0,00
Totale quote accantonate riguardanti le risorse vincolate da finanziamenti (m/3)	0,00	0,00
Totale quote accantonate riguardanti le risorse vincolate dall'ente (m/4)	0,00	0,00
Totale quote accantonate riguardanti le risorse vincolate da altro (m/5)	0,00	0,00

Totale quote accantonate riguardanti le risorse vincolate (m=m/1+m/2+m/3+m/4+m/5))	**0,00**	**0,00**
Totale risorse vincolate da legge al netto di quelle che sono state oggetto di accantonamenti (n/1=l/1-m/1)	518.048,44	1.286.652,62
Totale risorse vincolate da trasferimenti al netto di quelle che sono state oggetto di accantonamenti (n/2=l/2-m/2)	5.435.606,75	6.022.201,34
Totale risorse vincolate da finanziamenti al netto di quelle che sono state oggetto di accantonamenti (n/3=l/3-m/3)	0,00	0,00
Totale risorse vincolate dall'Ente al netto di quelle che sono state oggetto di accantonamenti (n/4=l/4-m/4)	150.177,30	343.513,03
Totale risorse vincolate da altro al netto di quelle che sono state oggetto di accantonamenti (n/5=l/5-m5)	0,00	0,00
Totale risorse vincolate al netto di quelle che sono state oggetto di accantonamenti (n=l-m)	**6.103.832,49**	**7.652.366,99**

Comune di Lodi

ELENCO ANALITICO DELLE RISORSE DESTINATE AGLI INVESTIMENTI NEL RISULTATO DI AMMINISTRAZIONE

Capitolo di entrata	Descrizione	Capitolo di spesa	Descrizione	Risorse destinate agli investim. al 1/1/2022	Entrate destinate agli investimenti accertate nell'esercizio 2022	Impegni 2022 finanziati da entrate destinate accertate nell'esercizio o da quote destinate del risultato di amministrazione	Fondo plur. vinc. al 31/12/2022 finanziato da entrate destinate accertate nell'esercizio o da quote destinate del risultato di amministrazione	Canc. di res. attivi costituiti da risorse dest. agli invest. o elimin. della destinazione su quote del ris. di amm. (+) e canc. di residui passivi finanz. da risorse dest. agli invest. (-) (gest. dei res.)	Risorse destinate agli investim. al 31/12/2022
				(a)	*(b)*	*(c)*	*(d)*	*(e)*	*(f)=(a)+(b)-(c)-(d)-(e)*
1940/7	CESSIONE IN PROPRIETA' AREE			400,00	0,00	0,00	0,00	0,00	400,00
1960/2	PROVENTI CONCESSIONI CIMITERIALI			5.914,23	0,00	0,00	0,00	0,00	5.914,23
3190/10	CONTRIBUTO DA TERZI PER RIPRSTINI STRADALI-VEDI U.2729/3			76.362,73	0,00	0,00	0,00	0,00	76.362,73
3190/25	CONTRIBUTO BPL MANUT. STRAORD. SC. MEDIE V.U. 2471/19			4.400,00	0,00	0,00	0,00	0,00	4.400,00
3190/26	CONTRIBUTO TERZI MANUTENZIONE VERDE PUBBLICO V.U. 2974/21			500,00	0,00	0,00	0,00	0,00	500,00
			Totale	**87.576,96**	**0,00**	**0,00**	**0,00**	**0,00**	**87.576,96**

Totale quote accantonate nel risultato di amministrzione riguardanti le risorse destinate agli investimenti (g)	0,00
Totale risorse destinate nel risultato di amministrazione al netto di quelle che sono state oggetto di accantonamenti (h=Totale f-g)	**87.576,96**

COMPOSIZIONE PER MISSIONI E PROGRAMMI DEL FONDO PLURIENNALE VINCOLATO DELL'ESERCIZIO 2022

	MISSIONI E PROGRAMMI	Fondo pluriennale vincolato al 31 dicembre dell'esercizio 2021	Spese impegnate negli esercizi precedenti e imputate all'esercizio 2022 e coperte dal fondo pluriennale vincolato	Riaccertamento degli impegni di cui alla lettera b) effettuata nel corso dell'esercizio 2022 (cd. economie di impegno)	Riaccertamento degli impegni di cui alla lettera b) effettuata nel corso dell'esercizio 2022 (cd. economie di impegno) su impegni pluriennali finanziati dal FPV e imputati agli esercizi successivi al 2022	Quota del fondo pluriennale vincolato al 31 dicembre dell'esercizio 2021 rinviata all'esercizio 2023 e successivi	Spese impegnate nell'esercizio 2022 con imputazione all'esercizio 2023 e coperte dal fondo pluriennale vincolato	Spese impegnate nell'esercizio 2022 con imputazione all'esercizio 2024 e coperte dal fondo pluriennale vincolato	Spese impegnate nell'esercizio 2022 con imputazione a esercizi successivi a quelli considerati nel bilancio pluriennale e coperte dal fondo pluriennale vincolato	Fondo pluriennale vincolato al 31 dicembre dell'esercizio 2022
		(a)	(b)	(x)	(y)	(c) = (a)-(b)-(x)-(y)	(d)	(e)	(f)	(g) = (c)+(d)+(e)+(f)
01	**MISSIONE 1 - Servizi istituzionali, generali e di gestione**									
01	Organi istituzionali	47,13	0,00	47,13	0,00	0,00	0,00	0,00	0,00	0,00
02	Segreteria generale	691,30	0,00	691,30	0,00	0,00	0,48	0,00	0,00	0,48
03	Gestione economica, finanziaria, programmazione e provveditorato	527,80	37,00	490,80	0,00	0,00	1.778,34	0,00	0,00	1.778,34
04	Gestione delle entrate tributarie e servizi fiscali	715,96	0,00	715,96	0,00	0,00	2.034,47	0,00	0,00	2.034,47
05	Gestione dei beni demaniali e patrimoniali	173.108,17	140.308,58	13.702,96	0,00	19.096,63	224.952,09	0,00	0,00	244.048,72
06	Ufficio tecnico	147.204,88	140.493,89	2.388,00	0,00	4.322,99	136.238,34	0,00	0,00	140.561,33
07	Elezioni e consultazioni popolari - Anagrafe e stato civile	1.154,38	62,00	1.092,38	0,00	0,00	63,00	0,00	0,00	63,00
08	Statistica e sistemi informativi	0,00	0,00	0,00	0,00	0,00	668,29	0,00	0,00	668,29
09	Assistenza tecnico-amministrativa agli enti locali	0,00	0,00	0,00	0,00	0,00	0,00	0,00	0,00	0,00
10	Risorse umane	509.286,60	429.806,29	79.480,31	0,00	0,00	427.084,57	0,00	0,00	427.084,57
11	Altri servizi generali	110.168,80	69.528,59	293,73	0,00	40.346,48	42.498,47	0,00	0,00	82.844,95
	Totale MISSIONE 1 - Servizi istituzionali, generali e di gestione	**942.905,02**	**780.236,35**	**98.902,57**	**0,00**	**63.766,10**	**835.318,05**	**0,00**	**0,00**	**899.084,15**
02	**MISSIONE 2 - Giustizia**									
01	Uffici giudiziari	0,00	0,00	0,00	0,00	0,00	0,00	0,00	0,00	0,00
02	Casa circondariale ed altri servizi	0,00	0,00	0,00	0,00	0,00	0,00	0,00	0,00	0,00
	Totale MISSIONE 2 - Giustizia	**0,00**	**0,00**	**0,00**	**0,00**	**0,00**	**0,00**	**0,00**	**0,00**	**0,00**
03	**MISSIONE 3 - Ordine pubblico e sicurezza**									
01	Polizia locale e amministrativa	33.547,49	33.191,08	356,41	0,00	0,00	15.090,07	0,00	0,00	15.090,07
02	Sistema integrato di sicurezza urbana	0,00	0,00	0,00	0,00	0,00	0,00	0,00	0,00	0,00
	Totale MISSIONE 3 - Ordine pubblico e sicurezza	**33.547,49**	**33.191,08**	**356,41**	**0,00**	**0,00**	**15.090,07**	**0,00**	**0,00**	**15.090,07**
04	**MISSIONE 4 - Istruzione e diritto allo studio**									
01	Istruzione prescolastica	116.273,72	91.712,02	504,88	0,00	24.056,82	155.200,00	0,00	0,00	179.256,82
02	Altri ordini di istruzione non universitaria	2.829.897,17	1.861.426,65	10.652,35	0,00	957.818,17	1.732.031,23	0,00	0,00	2.689.849,40
04	Istruzione universitaria	0,00	0,00	0,00	0,00	0,00	0,00	0,00	0,00	0,00
05	Istruzione tecnica superiore	0,00	0,00	0,00	0,00	0,00	0,00	0,00	0,00	0,00
06	Servizi ausiliari all'istruzione	145,60	28,80	116,80	0,00	0,00	145,60	0,00	0,00	145,60
07	Diritto allo studio	0,00	0,00	0,00	0,00	0,00	0,00	0,00	0,00	0,00

COMPOSIZIONE PER MISSIONI E PROGRAMMI DEL FONDO PLURIENNALE VINCOLATO DELL'ESERCIZIO 2022

	MISSIONI E PROGRAMMI	Fondo pluriennale vincolato al 31 dicembre dell'esercizio 2021	Spese impegnate negli esercizi precedenti e imputate all'esercizio 2022 e coperte dal fondo pluriennale vincolato	Riaccertamento degli impegni di cui alla lettera b) effettuata nel corso dell'esercizio 2022 (cd. economie di impegno)	Riaccertamento degli impegni di cui alla lettera b) effettuata nel corso dell'esercizio 2022 (cd. economie di impegno) su impegni pluriennali finanziati dal FPV e imputati agli esercizi successivi al 2022	Quota del fondo pluriennale vincolato al 31 dicembre dell'esercizio 2021 rinviata all'esercizio 2023 e successivi	Spese impegnate nell'esercizio 2022 con imputazione all'esercizio 2023 e coperte dal fondo pluriennale vincolato	Spese impegnate nell'esercizio 2022 con imputazione all'esercizio 2024 e coperte dal fondo pluriennale vincolato	Spese impegnate nell'esercizio 2022 con imputazione a esercizi successivi a quelli considerati nel bilancio pluriennale e coperte dal fondo pluriennale vincolato	Fondo pluriennale vincolato al 31 dicembre dell'esercizio 2022
		(a)	(b)	(x)	(y)	(c) = (a)-(b)-(x)-(y)	(d)	(e)	(f)	(g) = (c)+(d)+(e)+(f)
	Totale MISSIONE 4 - Istruzione e diritto allo studio	**2.946.316,49**	**1.953.167,47**	**11.274,03**	**0,00**	**981.874,99**	**1.887.376,83**	**0,00**	**0,00**	**2.869.251,82**
05	**MISSIONE 5 - Tutela e valorizzazione dei beni e delle attività culturali**									
01	Valorizzazione dei beni di interesse storico	90.038,18	56.595,66	0,00	0,00	33.442,52	0,00	0,00	0,00	33.442,52
02	Attività culturali e interventi diversi nel settore culturale	30.901,91	21.961,89	2.962,02	0,00	5.978,00	30.014,59	0,00	0,00	35.992,59
	Totale MISSIONE 5 - Tutela e valorizzazione dei beni e delle attività culturali	**120.940,09**	**78.557,55**	**2.962,02**	**0,00**	**39.420,52**	**30.014,59**	**0,00**	**0,00**	**69.435,11**
06	**MISSIONE 6 - Politiche giovanili, sport e tempo libero**									
01	Sport e tempo libero	925.787,23	696.690,20	2.042,20	0,00	227.054,83	44.803,24	0,00	0,00	271.858,07
02	Giovani	268,85	0,00	268,85	0,00	0,00	0,50	0,00	0,00	0,50
	Totale MISSIONE 6 - Politiche giovanili, sport e tempo libero	**926.056,08**	**696.690,20**	**2.311,05**	**0,00**	**227.054,83**	**44.803,74**	**0,00**	**0,00**	**271.858,57**
07	**MISSIONE 7 - Turismo**									
01	Sviluppo e valorizzazione del turismo	0,00	0,00	0,00	0,00	0,00	0,00	0,00	0,00	0,00
	Totale MISSIONE 7 - Turismo	**0,00**	**0,00**	**0,00**	**0,00**	**0,00**	**0,00**	**0,00**	**0,00**	**0,00**
08	**MISSIONE 8 - Assetto del territorio ed edilizia abitativa**									
01	Urbanistica e assetto del territorio	0,00	0,00	0,00	0,00	0,00	79,28	0,00	0,00	79,28
02	Edilizia residenziale pubblica e locale e piani di edilzia economico-popolare	234.158,56	232.903,02	1.255,54	0,00	0,00	161.490,00	0,00	0,00	161.490,00
	Totale MISSIONE 8 - Assetto del territorio ed edilizia abitativa	**234.158,56**	**232.903,02**	**1.255,54**	**0,00**	**0,00**	**161.569,28**	**0,00**	**0,00**	**161.569,28**
09	**MISSIONE 9 - Sviluppo sostenibile e tutela del territorio e dell'ambiente**									
01	Difesa del suolo	1.112.314,67	390.934,61	0,00	0,00	721.380,06	1.490.892,14	0,00	0,00	2.212.272,20
02	Tutela, valorizzazione e recupero ambientale	70.000,00	70.000,00	0,00	0,00	0,00	0,00	0,00	0,00	0,00
03	Rifiuti	0,00	0,00	0,00	0,00	0,00	0,00	0,00	0,00	0,00
04	Servizio idrico integrato	0,00	0,00	0,00	0,00	0,00	0,00	0,00	0,00	0,00
05	Aree protette, parchi naturali, protezione naturalistica e forestazione	218.038,34	217.781,86	256,48	0,00	0,00	28.821,08	0,00	0,00	28.821,08
06	Tutela e valorizzazione delle risorse idriche	0,00	0,00	0,00	0,00	0,00	0,00	0,00	0,00	0,00
07	Sviluppo sostenibile territorio montano piccoli Comuni	0,00	0,00	0,00	0,00	0,00	0,00	0,00	0,00	0,00
08	Qualità dell'aria e riduzione dell'inquinamento	0,00	0,00	0,00	0,00	0,00	0,00	0,00	0,00	0,00

COMPOSIZIONE PER MISSIONI E PROGRAMMI DEL FONDO PLURIENNALE VINCOLATO DELL'ESERCIZIO 2022

	MISSIONI E PROGRAMMI	Fondo pluriennale vincolato al 31 dicembre dell'esercizio 2021	Spese impegnate negli esercizi precedenti e imputate all'esercizio 2022 e coperte dal fondo pluriennale vincolato	Riaccertamento degli impegni di cui alla lettera b) effettuata nel corso dell'esercizio 2022 (cd. economie di impegno)	Riaccertamento degli impegni di cui alla lettera b) effettuata nel corso dell'esercizio 2022 (cd. economie di impegno) su impegni pluriennali finanziati dal FPV e imputati agli esercizi successivi al 2022	Quota del fondo pluriennale vincolato al 31 dicembre dell'esercizio 2021 rinviata all'esercizio 2023 e successivi	Spese impegnate nell'esercizio 2022 con imputazione all'esercizio 2023 e coperte dal fondo pluriennale vincolato	Spese impegnate nell'esercizio 2022 con imputazione all'esercizio 2024 e coperte dal fondo pluriennale vincolato	Spese impegnate nell'esercizio 2022 con imputazione a esercizi successivi a quelli considerati nel bilancio pluriennale e coperte dal fondo pluriennale vincolato	Fondo pluriennale vincolato al 31 dicembre dell'esercizio 2022
		(a)	(b)	(x)	(y)	(c) = (a)-(b)-(x)-(y)	(d)	(e)	(f)	(g) = (c)+(d)+(e)+(f)
	Totale MISSIONE 9 - Sviluppo sostenibile e tutela del territorio e dell'ambiente	**1.400.353,01**	**678.716,47**	**256,48**	**0,00**	**721.380,06**	**1.519.713,22**	**0,00**	**0,00**	**2.241.093,28**
10	**MISSIONE 10 - Trasporti e diritto alla mobilità**									
01	Trasporto ferroviario	0,00	0,00	0,00	0,00	0,00	0,00	0,00	0,00	0,00
02	Trasporto pubblico locale	0,00	0,00	0,00	0,00	0,00	0,00	0,00	0,00	0,00
03	Trasporto per vie d'acqua	0,00	0,00	0,00	0,00	0,00	0,00	0,00	0,00	0,00
04	Altre modalità di trasporto	0,00	0,00	0,00	0,00	0,00	0,00	0,00	0,00	0,00
05	Viabilità e infrastrutture stradali	3.974.234,85	1.626.425,00	207.830,61	0,00	2.139.979,24	2.603.884,38	0,00	0,00	4.743.863,62
	Totale MISSIONE 10 - Trasporti e diritto alla mobilità	**3.974.234,85**	**1.626.425,00**	**207.830,61**	**0,00**	**2.139.979,24**	**2.603.884,38**	**0,00**	**0,00**	**4.743.863,62**
11	**MISSIONE 11 - Soccorso civile**									
01	Sistema di protezione civile	0,00	0,00	0,00	0,00	0,00	0,00	0,00	0,00	0,00
02	Interventi a seguito di calamità naturali	0,00	0,00	0,00	0,00	0,00	0,00	0,00	0,00	0,00
	Totale MISSIONE 11 - Soccorso civile	**0,00**	**0,00**	**0,00**	**0,00**	**0,00**	**0,00**	**0,00**	**0,00**	**0,00**
12	**MISSIONE 12 - Diritti sociali, politiche sociali e famiglia**									
01	Interventi per l'infanzia e i minori e per asili nido	30.293,03	20.237,88	10.055,15	0,00	0,00	24.547,68	0,00	0,00	24.547,68
02	Interventi per la disabilità	0,00	0,00	0,00	0,00	0,00	0,00	0,00	0,00	0,00
03	Interventi per gli anziani	724,64	0,00	724,64	0,00	0,00	289,65	0,00	0,00	289,65
04	Interventi per soggetti a rischio di esclusione sociale	570,62	0,00	570,62	0,00	0,00	4.800,22	0,00	0,00	4.800,22
05	Interventi per le famiglie	0,00	0,00	0,00	0,00	0,00	0,00	0,00	0,00	0,00
06	Interventi per il diritto alla casa	0,00	0,00	0,00	0,00	0,00	0,00	0,00	0,00	0,00
07	Programmazione e governo della rete dei servizi sociosanitari e sociali	0,00	0,00	0,00	0,00	0,00	0,00	0,00	0,00	0,00
08	Cooperazione e associazionismo	0,00	0,00	0,00	0,00	0,00	0,00	0,00	0,00	0,00
09	Servizio necroscopico e cimiteriale	129.735,01	84.020,52	174,00	0,00	45.540,49	453,79	0,00	0,00	45.994,28
	Totale MISSIONE 12 - Diritti sociali, politiche sociali e famiglia	**161.323,30**	**104.258,40**	**11.524,41**	**0,00**	**45.540,49**	**30.091,34**	**0,00**	**0,00**	**75.631,83**
13	**MISSIONE 13 - Tutela della salute**									
01	Servizio sanitario regionale - finanziamento ordinario corrente per la garanzia dei LEA	0,00	0,00	0,00	0,00	0,00	0,00	0,00	0,00	0,00
02	Servizio sanitario regionale - finanziamento aggiuntivo corrente per livelli di assistenza superiori ai LEA	0,00	0,00	0,00	0,00	0,00	0,00	0,00	0,00	0,00

COMPOSIZIONE PER MISSIONI E PROGRAMMI DEL FONDO PLURIENNALE VINCOLATO DELL'ESERCIZIO 2022

	MISSIONI E PROGRAMMI	Fondo pluriennale vincolato al 31 dicembre dell'esercizio 2021	Spese impegnate negli esercizi precedenti e imputate all'esercizio 2022 e coperte dal fondo pluriennale vincolato	Riaccertamento degli impegni di cui alla lettera b) effettuata nel corso dell'esercizio 2022 (cd. economie di impegno)	Riaccertamento degli impegni di cui alla lettera b) effettuata nel corso dell'esercizio 2022 (cd. economie di impegno) su impegni pluriennali finanziati dal FPV e imputati agli esercizi successivi al 2022	Quota del fondo pluriennale vincolato al 31 dicembre dell'esercizio 2021 rinviata all'esercizio 2023 e successivi	Spese impegnate nell'esercizio 2022 con imputazione all'esercizio 2023 e coperte dal fondo pluriennale vincolato	Spese impegnate nell'esercizio 2022 con imputazione all'esercizio 2024 e coperte dal fondo pluriennale vincolato	Spese impegnate nell'esercizio 2022 con imputazione a esercizi successivi a quelli considerati nel bilancio pluriennale e coperte dal fondo pluriennale vincolato	Fondo pluriennale vincolato al 31 dicembre dell'esercizio 2022
		(a)	(b)	(x)	(y)	(c) = (a)-(b)-(x)-(y)	(d)	(e)	(f)	(g) = (c)+(d)+(e)+(f)
03	Servizio sanitario regionale - finanziamento aggiuntivo corrente per la copertura dello squilibrio di bilancio corrente	0,00	0,00	0,00	0,00	0,00	0,00	0,00	0,00	0,00
04	Servizio sanitario regionale - ripiano di disavanzi sanitari relativi ad esercizi pregressi	0,00	0,00	0,00	0,00	0,00	0,00	0,00	0,00	0,00
05	Servizio sanitario regionale - investimenti sanitari	0,00	0,00	0,00	0,00	0,00	0,00	0,00	0,00	0,00
06	Servizio sanitario regionale - restituzione maggiori gettiti SSN	0,00	0,00	0,00	0,00	0,00	0,00	0,00	0,00	0,00
07	Ulteriori spese in materia sanitaria	0,00	0,00	0,00	0,00	0,00	0,00	0,00	0,00	0,00
	Totale MISSIONE 13 - Tutela della salute	**0,00**	**0,00**	**0,00**	**0,00**	**0,00**	**0,00**	**0,00**	**0,00**	**0,00**
14	**MISSIONE 14 - Sviluppo economico e competitività**									
01	Industria, e PMI e Artigianato	0,00	0,00	0,00	0,00	0,00	0,00	0,00	0,00	0,00
02	Commercio - reti distributive - tutela dei consumatori	45,46	0,00	45,46	0,00	0,00	0,00	0,00	0,00	0,00
03	Ricerca e innovazione	0,00	0,00	0,00	0,00	0,00	0,00	0,00	0,00	0,00
04	Reti e altri servizi di pubblica utilità	72,31	72,31	0,00	0,00	0,00	72,61	0,00	0,00	72,61
	Totale MISSIONE 14 - Sviluppo economico e competitività	**117,77**	**72,31**	**45,46**	**0,00**	**0,00**	**72,61**	**0,00**	**0,00**	**72,61**
15	**MISSIONE 15 - Politiche per il lavoro e la formazione professionale**									
01	Servizi per lo sviluppo del mercato del lavoro	0,00	0,00	0,00	0,00	0,00	0,00	0,00	0,00	0,00
02	Formazione professionale	0,00	0,00	0,00	0,00	0,00	0,00	0,00	0,00	0,00
03	Sostegno all'occupazione	0,00	0,00	0,00	0,00	0,00	0,00	0,00	0,00	0,00
	Totale MISSIONE 15 - Politiche per il lavoro e la formazione professionale	**0,00**	**0,00**	**0,00**	**0,00**	**0,00**	**0,00**	**0,00**	**0,00**	**0,00**
16	**MISSIONE 16 - Agricoltura, politiche agroalimentari e pesca**									
01	Sviluppo del settore agricolo e del sistema agroalimentare	0,00	0,00	0,00	0,00	0,00	0,00	0,00	0,00	0,00
02	Caccia e pesca	0,00	0,00	0,00	0,00	0,00	0,00	0,00	0,00	0,00
	Totale MISSIONE 16 - Agricoltura, politiche agroalimentari e pesca	**0,00**	**0,00**	**0,00**	**0,00**	**0,00**	**0,00**	**0,00**	**0,00**	**0,00**
17	**MISSIONE 17 - Energia e diversificazione delle fonti energetiche**									
01	Fonti energetiche	0,00	0,00	0,00	0,00	0,00	0,00	0,00	0,00	0,00
	Totale MISSIONE 17 - Energia e diversificazione delle fonti energetiche	**0,00**	**0,00**	**0,00**	**0,00**	**0,00**	**0,00**	**0,00**	**0,00**	**0,00**
18	**MISSIONE 18 - Relazioni con le altre autonomie territoriali e locali**									

COMPOSIZIONE PER MISSIONI E PROGRAMMI DEL FONDO PLURIENNALE VINCOLATO DELL'ESERCIZIO 2022

	MISSIONI E PROGRAMMI	Fondo pluriennale vincolato al 31 dicembre dell'esercizio 2021	Spese impegnate negli esercizi precedenti e imputate all'esercizio 2022 e coperte dal fondo pluriennale vincolato	Riaccertamento degli impegni di cui alla lettera b) effettuata nel corso dell'esercizio 2022 (cd. economie di impegno)	Riaccertamento degli impegni di cui alla lettera b) effettuata nel corso dell'esercizio 2022 (cd. economie di impegno) su impegni pluriennali finanziati dal FPV e imputati agli esercizi successivi al 2022	Quota del fondo pluriennale vincolato al 31 dicembre dell'esercizio 2021 rinviata all'esercizio 2023 e successivi	Spese impegnate nell'esercizio 2022 con imputazione all'esercizio 2023 e coperte dal fondo pluriennale vincolato	Spese impegnate nell'esercizio 2022 con imputazione all'esercizio 2024 e coperte dal fondo pluriennale vincolato	Spese impegnate nell'esercizio 2022 con imputazione a esercizi successivi a quelli considerati nel bilancio pluriennale e coperte dal fondo pluriennale vincolato	Fondo pluriennale vincolato al 31 dicembre dell'esercizio 2022
		(a)	(b)	(x)	(y)	(c) = (a)-(b)-(x)-(y)	(d)	(e)	(f)	(g) = (c)+(d)+(e)+(f)
01	Relazioni finanziarie con le altre autonomie territoriali	0,00	0,00	0,00	0,00	0,00	0,00	0,00	0,00	0,00
	Totale MISSIONE 18 - Relazioni con le altre autonomie territoriali e locali	**0,00**	**0,00**	**0,00**	**0,00**	**0,00**	**0,00**	**0,00**	**0,00**	**0,00**
19	**MISSIONE 19 - Relazioni internazionali**									
01	Relazioni internazionali e Cooperazione allo sviluppo	0,00	0,00	0,00	0,00	0,00	0,00	0,00	0,00	0,00
	Totale MISSIONE 19 - Relazioni internazionali	**0,00**	**0,00**	**0,00**	**0,00**	**0,00**	**0,00**	**0,00**	**0,00**	**0,00**
	TOTALE	**10.739.952,66**	**6.184.217,85**	**336.718,58**	**0,00**	**4.219.016,23**	**7.127.934,11**	**0,00**	**0,00**	**11.346.950,34**

Comune di Lodi

PROSPETTO DELLE ENTRATE DI BILANCIO PER TITOLI, TIPOLOGIE E CATEGORIE ENTI LOCALI

ACCERTAMENTI

TITOLO TIPOLOGIA CATEGORIA	DENOMINAZIONE	ACCERTAMENTI	di cui entrate accertate non ricorrenti	RISCOSSIONI IN C/COMPETENZA	RISCOSSIONI IN C/RESIDUI
	Entrate correnti di natura tributaria, contributiva e perequativa				
1010100	**Tipologia 101: Imposte, tasse e proventi assimilati**	**25.751.402,39**	**0,00**	**17.101.402,85**	**10.754.235,48**
1010106	Imposta municipale propria	12.942.602,01	0,00	11.875.658,15	1.505.190,66
1010108	Imposta comunale sugli immobili (ICI)	1.327,59	0,00	1.327,59	0,00
1010116	Addizionale comunale IRPEF	4.480.000,00	0,00	1.598.236,42	3.732.352,08
1010139	Imposta sulle assicurazioni RC auto	0,00	0,00	0,00	0,00
1010140	Imposta di iscrizione al pubblico registro automobilistico (PRA)	0,00	0,00	0,00	0,00
1010141	Imposta di soggiorno	0,00	0,00	0,00	0,00
1010149	Tasse sulle concessioni comunali	0,00	0,00	0,00	0,00
1010150	Tassa di circolazione dei veicoli a motore (tassa automobilistica)	0,00	0,00	0,00	0,00
1010151	Tassa smaltimento rifiuti solidi urbani	6.451,39	0,00	6.451,39	53.521,27
1010152	Tassa occupazione spazi e aree pubbliche	0,00	0,00	0,00	0,00
1010153	Imposta comunale sulla pubblicita' e diritto sulle pubbliche affissioni	0,00	0,00	0,00	0,00
1010154	Imposta municipale secondaria	0,00	0,00	0,00	0,00
1010160	Tributo per l'esercizio delle funzioni di tutela, protezione e igiene dell'ambiente	0,00	0,00	0,00	0,00
1010161	Tributo comunale sui rifiuti e sui servizi	8.295.355,15	0,00	3.594.066,92	5.453.053,13
1010164	Diritti mattatoi	0,00	0,00	0,00	0,00
1010165	Diritti degli Enti provinciali turismo	0,00	0,00	0,00	0,00
1010168	Addizionale regionale sui canoni per le utenze di acque pubbliche	0,00	0,00	0,00	0,00
1010170	Proventi dei Casino'	0,00	0,00	0,00	0,00
1010176	Tributo per i servizi indivisibili (TASI)	0,00	0,00	0,00	0,00
1010195	Altre ritenute n.a.c.	0,00	0,00	0,00	0,00
1010196	Altre entrate su lotto, lotterie e altre attivita' di gioco n.a.c.	0,00	0,00	0,00	0,00
1010197	Altre accise n.a.c.	0,00	0,00	0,00	0,00
1010198	Altre imposte sostitutive n.a.c.	0,00	0,00	0,00	0,00
1010199	Altre imposte, tasse e proventi assimilati n.a.c.	25.666,25	0,00	25.662,38	10.118,34
1010400	**Tipologia 104: Compartecipazioni di tributi**	**0,00**	**0,00**	**0,00**	**0,00**
1010405	Compartecipazione IVA ai Comuni	0,00	0,00	0,00	0,00
1010406	Compartecipazione IRPEF ai Comuni	0,00	0,00	0,00	0,00
1010407	Compartecipazione IRPEF alle Province	0,00	0,00	0,00	0,00
1010408	Tributo provinciale deposito in discarica dei rifiuti solidi	0,00	0,00	0,00	0,00
1010498	Altre compartecipazioni alle province n.a.c.	0,00	0,00	0,00	0,00
1010499	Altre compartecipazioni a comuni n.a.c.	0,00	0,00	0,00	0,00
1030100	**Tipologia 301: Fondi perequativi da Amministrazioni Centrali**	**2.096.696,63**	**0,00**	**2.096.696,63**	**62.604,42**
1030101	Fondi perequativi dallo Stato	2.096.696,63	0,00	2.096.696,63	62.604,42
1030200	**Tipologia 302: Fondi perequativi dalla Regione o Provincia autonoma**	**0,00**	**0,00**	**0,00**	**0,00**
1030201	Fondi perequativi dalla Regione o Provincia autonoma	0,00	0,00	0,00	0,00
1000000	***TOTALE TITOLO 1***	**27.848.099,02**	**0,00**	**19.198.099,48**	**10.816.839,90**

PROSPETTO DELLE ENTRATE DI BILANCIO PER TITOLI, TIPOLOGIE E CATEGORIE ENTI LOCALI

ACCERTAMENTI

TITOLO TIPOLOGIA CATEGORIA	DENOMINAZIONE	ACCERTAMENTI	di cui entrate accertate non ricorrenti	RISCOSSIONI IN C/COMPETENZA	RISCOSSIONI IN C/RESIDUI
	Trasferimenti correnti				
2010100	**Tipologia 101: Trasferimenti correnti da Amministrazioni pubbliche**	**5.975.549,07**	**7.686,75**	**4.788.179,79**	**987.185,10**
2010101	Trasferimenti correnti da Amministrazioni Centrali	3.423.443,35	7.686,75	2.941.364,80	266.782,94
2010102	Trasferimenti correnti da Amministrazioni Locali	2.552.105,72	0,00	1.846.814,99	720.402,16
2010103	Trasferimenti correnti da Enti di Previdenza	0,00	0,00	0,00	0,00
2010104	Trasferimenti correnti da organismi interni e/o unita' locali della amministrazione	0,00	0,00	0,00	0,00
2010200	**Tipologia 102: Trasferimenti correnti da Famiglie**	**1.000,00**	**1.000,00**	**1.000,00**	**0,00**
2010201	Trasferimenti correnti da famiglie	1.000,00	1.000,00	1.000,00	0,00
2010300	**Tipologia 103: Trasferimenti correnti da Imprese**	**2.000,00**	**0,00**	**2.000,00**	**21.569,60**
2010301	Sponsorizzazioni da imprese	0,00	0,00	0,00	0,00
2010302	Altri trasferimenti correnti da imprese	2.000,00	0,00	2.000,00	21.569,60
2010400	**Tipologia 104: Trasferimenti correnti da Istituzioni Sociali Private**	**4.758,00**	**0,00**	**4.758,00**	**0,00**
2010401	Trasferimenti correnti da Istituzioni Sociali Private	4.758,00	0,00	4.758,00	0,00
2010500	**Tipologia 105: Trasferimenti correnti dalla UE e dal Resto del Mondo**	**0,00**	**0,00**	**0,00**	**0,00**
2010501	Trasferimenti correnti dall'Unione Europea	0,00	0,00	0,00	0,00
2010502	Trasferimenti correnti dal Resto del Mondo	0,00	0,00	0,00	0,00
2000000	***TOTALE TITOLO 2***	**5.983.307,07**	**8.686,75**	**4.795.937,79**	**1.008.754,70**

PROSPETTO DELLE ENTRATE DI BILANCIO PER TITOLI, TIPOLOGIE E CATEGORIE ENTI LOCALI

ACCERTAMENTI

TITOLO TIPOLOGIA CATEGORIA	DENOMINAZIONE	ACCERTAMENTI	di cui entrate accertate non ricorrenti	RISCOSSIONI IN C/COMPETENZA	RISCOSSIONI IN C/RESIDUI
	Entrate extratributarie				
3010000	**Tipologia 100: Vendita di beni e servizi e proventi derivanti dalla gestione dei beni**	**9.463.897,87**	**282.721,72**	**6.553.887,50**	**1.663.326,39**
3010100	Vendita di beni	80.241,92	29.138,40	22.286,18	93.198,35
3010200	Entrate dalla vendita e dall'erogazione di servizi	6.393.527,50	227.492,02	4.858.517,09	846.655,91
3010300	Proventi derivanti dalla gestione dei beni	2.990.128,45	26.091,30	1.673.084,23	723.472,13
3020000	**Tipologia 200: Proventi derivanti dall'attività di controllo e repressione delle irregolarità e degli illeciti**	**1.924.040,47**	**79.863,42**	**841.655,67**	**652.287,74**
3020100	Entrate da amministrazioni pubbliche derivanti dall'attivita' di controllo e repressione delle irregolarita' e degli illeciti	0,00	0,00	0,00	0,00
3020200	Entrate da famiglie derivanti dall'attivita' di controllo e repressione delle irregolarita' e degli illeciti	1.647.696,41	79.863,42	791.054,96	557.787,32
3020300	Entrate da Imprese derivanti dall'attivita' di controllo e repressione delle irregolarita' e degli illeciti	276.344,06	0,00	50.600,71	94.500,42
3020400	Entrate da Istituzioni Sociali Private derivanti dall'attivita' di controllo e repressione delle irregolarita' e degli illeciti	0,00	0,00	0,00	0,00
3030000	**Tipologia 300: Interessi attivi**	**701,45**	**0,00**	**701,31**	**0,00**
3030100	Interessi attivi da titoli o finanziamenti a breve termine	690,11	0,00	689,97	0,00
3030200	Interessi attivi da titoli o finanziamenti a medio - lungo termine	0,00	0,00	0,00	0,00
3030300	Altri interessi attivi	11,34	0,00	11,34	0,00
3040000	**Tipologia 400: Altre entrate da redditi di capitale**	**1.919.112,03**	**0,00**	**1.908.112,03**	**0,00**
3040100	Rendimenti da fondi comuni di investimento	0,00	0,00	0,00	0,00
3040200	Entrate derivanti dalla distribuzione di dividendi	1.919.112,03	0,00	1.908.112,03	0,00
3040300	Entrate derivanti dalla distribuzione di utili e avanzi	0,00	0,00	0,00	0,00
3049900	Altre entrate da redditi da capitale	0,00	0,00	0,00	0,00
3050000	**Tipologia 500: Rimborsi e altre entrate correnti**	**1.390.799,93**	**16.721,84**	**937.916,25**	**192.929,76**
3050100	Indennizzi di assicurazione	0,00	0,00	0,00	0,00
3050200	Rimborsi in entrata	269.275,04	16.721,84	231.258,46	29.006,19
3059900	Altre entrate correnti n.a.c.	1.121.524,89	0,00	706.657,79	163.923,57
3000000	***TOTALE TITOLO 3***	**14.698.551,75**	**379.306,98**	**10.242.272,76**	**2.508.543,89**

PROSPETTO DELLE ENTRATE DI BILANCIO PER TITOLI, TIPOLOGIE E CATEGORIE ENTI LOCALI

ACCERTAMENTI

TITOLO TIPOLOGIA CATEGORIA	DENOMINAZIONE	ACCERTAMENTI	di cui entrate accertate non ricorrenti	RISCOSSIONI IN C/COMPETENZA	RISCOSSIONI IN C/RESIDUI
	Entrate in conto capitale				
4010000	**Tipologia 100: Tributi in conto capitale**	**225.173,43**	**225.173,43**	**225.173,43**	**0,00**
4010100	Imposte da sanatorie e condoni	225.173,43	225.173,43	225.173,43	0,00
4010200	Altre imposte in conto capitale	0,00	0,00	0,00	0,00
4020000	**Tipologia 200: Contributi agli investimenti**	**7.703.191,87**	**0,00**	**4.368.618,30**	**601.152,98**
4020100	Contributi agli investimenti da amministrazioni pubbliche	7.703.191,87	0,00	4.368.618,30	601.152,98
4020200	Contributi agli investimenti da Famiglie	0,00	0,00	0,00	0,00
4020300	Contributi agli investimenti da Imprese	0,00	0,00	0,00	0,00
4020400	Contributi agli investimenti da Istituzioni Sociali Private	0,00	0,00	0,00	0,00
4020500	Contributi agli investimenti dall'Unione Europea e dal Resto del Mondo	0,00	0,00	0,00	0,00
4020600	Contributi agli investimenti direttamente destinati al rimborso di prestiti da amministrazioni pubbliche	0,00	0,00	0,00	0,00
4030000	**Tipologia 300: Altri trasferimenti in conto capitale**	**255.366,20**	**75.947,94**	**69.467,94**	**625.962,07**
4030100	Trasferimenti in conto capitale per assunzione di debiti dell'amministrazione da parte di amministrazioni pubbliche	15.000,00	0,00	0,00	237.341,19
4030200	Trasferimenti in conto capitale per assunzione di debiti dell'amministrazione da parte di Imprese	0,00	0,00	0,00	0,00
4030300	Trasferimenti in conto capitale per assunzione di debiti dell'amministrazione da parte dell'Unione Europea e del Resto del Mondo	0,00	0,00	0,00	0,00
4030400	Trasferimenti in conto capitale da parte di amministrazioni pubbliche per cancellazione di debiti dell'amministrazione	0,00	0,00	0,00	0,00
4030500	Trasferimenti in conto capitale da parte di Imprese per cancellazione di debiti dell'amministrazione	0,00	0,00	0,00	0,00
4030600	Trasferimenti in conto capitale da parte dell'Unione Europea e Resto del Mondo per cancellazione di debiti dell'amministrazione	0,00	0,00	0,00	0,00
4030700	Trasferimenti in conto capitale per ripiano disavanzi pregressi da amministrazioni pubbliche	0,00	0,00	0,00	0,00
4030800	Trasferimenti in conto capitale per ripiano disavanzi pregressi da Imprese	0,00	0,00	0,00	0,00
4030900	Trasferimenti in conto capitale per ripiano disavanzi pregressi dall'Unione Europea e dal Resto del Mondo	0,00	0,00	0,00	0,00
4031000	Altri trasferimenti in conto capitale da amministrazioni pubbliche	240.366,20	75.947,94	69.467,94	388.620,88
4031100	Altri trasferimenti in conto capitale da Famiglie	0,00	0,00	0,00	0,00
4031200	Altri trasferimenti in conto capitale da Imprese	0,00	0,00	0,00	0,00
4031300	Altri trasferimenti in conto capitale da Istituzioni Sociali Private	0,00	0,00	0,00	0,00
4031400	Altri trasferimenti in conto capitale dall'Unione Europea e dal Resto del Mondo	0,00	0,00	0,00	0,00
4040000	**Tipologia 400: Entrate da alienazione di beni materiali e immateriali**	**11.153,78**	**11.153,78**	**11.153,78**	**0,00**
4040100	Alienazione di beni materiali	11.153,78	11.153,78	11.153,78	0,00
4040200	Cessione di Terreni e di beni materiali non prodotti	0,00	0,00	0,00	0,00
4040300	Alienazione di beni immateriali	0,00	0,00	0,00	0,00
4050000	**Tipologia 500: Altre entrate in conto capitale**	**2.449.589,29**	**760.320,22**	**2.449.589,29**	**0,00**
4050100	Permessi di costruire	2.449.589,29	760.320,22	2.449.589,29	0,00
4050200	Entrate derivanti da conferimento immobili a fondi immobiliari	0,00	0,00	0,00	0,00
4050300	Entrate in conto capitale dovute a rimborsi, recuperi e restituzioni di somme non dovute o incassate in eccesso	0,00	0,00	0,00	0,00
4050400	Altre entrate in conto capitale n.a.c.	0,00	0,00	0,00	0,00
4000000	***TOTALE TITOLO 4***	**10.644.474,57**	**1.072.595,37**	**7.124.002,74**	**1.227.115,05**

PROSPETTO DELLE ENTRATE DI BILANCIO PER TITOLI, TIPOLOGIE E CATEGORIE ENTI LOCALI

ACCERTAMENTI

TITOLO TIPOLOGIA CATEGORIA	DENOMINAZIONE	ACCERTAMENTI	di cui entrate accertate non ricorrenti	RISCOSSIONI IN C/COMPETENZA	RISCOSSIONI IN C/RESIDUI
	Entrate da riduzioni di attività finanziarie				
5010000	**Tipologia 100: Alienazione di attività finanziarie**	**0,00**	**0,00**	**0,00**	**0,00**
5010100	Alienazione di partecipazioni	0,00	0,00	0,00	0,00
5010200	Alienazione di quote di fondi comuni di investimento	0,00	0,00	0,00	0,00
5010300	Alienazione di titoli obbligazionari a breve termine	0,00	0,00	0,00	0,00
5010400	Alienazione di titoli obbligazionari a medio-lungo termine	0,00	0,00	0,00	0,00
5020000	**Tipologia 200: Riscossioni crediti di breve termine**	**0,00**	**0,00**	**0,00**	**0,00**
5020100	Riscossione crediti di breve termine a tasso agevolato da Amministrazioni Pubbliche	0,00	0,00	0,00	0,00
5020200	Riscossione crediti di breve termine a tasso agevolato da Famiglie	0,00	0,00	0,00	0,00
5020300	Riscossione crediti di breve termine a tasso agevolato da Imprese	0,00	0,00	0,00	0,00
5020400	Riscossione crediti di breve termine a tasso agevolato da Istituzioni Sociali Private	0,00	0,00	0,00	0,00
5020500	Riscossione crediti di breve termine a tasso agevolato dall'Unione Europea e dal Resto del Mondo	0,00	0,00	0,00	0,00
5020600	Riscossione crediti di breve termine a tasso non agevolato da Amministrazione Pubbliche	0,00	0,00	0,00	0,00
5020700	Riscossione crediti di breve termine a tasso non agevolato da Famiglie	0,00	0,00	0,00	0,00
5020800	Riscossione crediti di breve termine a tasso non agevolato da Imprese	0,00	0,00	0,00	0,00
5020900	Riscossione crediti di breve termine a tasso non agevolato da Istituzioni Sociali Private	0,00	0,00	0,00	0,00
5021000	Riscossione crediti di breve termine a tasso non agevolato dall'Unione Europea e dal Resto del Mondo	0,00	0,00	0,00	0,00
5030000	**Tipologia 300: Riscossione crediti di medio-lungo termine**	**0,00**	**0,00**	**0,00**	**300.000,00**
5030100	Riscossione crediti di medio-lungo termine a tasso agevolato da Amministrazioni Pubbliche	0,00	0,00	0,00	0,00
5030200	Riscossione crediti di medio-lungo termine a tasso agevolato da Famiglie	0,00	0,00	0,00	0,00
5030300	Riscossione crediti di medio-lungo termine a tasso agevolato da Imprese	0,00	0,00	0,00	300.000,00
5030400	Riscossione crediti di medio-lungo termine a tasso agevolato da Istituzioni Sociali Private	0,00	0,00	0,00	0,00
5030500	Riscossione crediti di medio-lungo termine a tasso agevolato dall'Unione Europea e dal Resto del Mondo	0,00	0,00	0,00	0,00
5030600	Riscossione crediti di medio-lungo termine a tasso non agevolato da Amministrazione Pubbliche	0,00	0,00	0,00	0,00
5030700	Riscossione crediti di medio-lungo termine a tasso non agevolato da Famiglie	0,00	0,00	0,00	0,00
5030800	Riscossione crediti di medio-lungo termine a tasso non agevolato da Imprese	0,00	0,00	0,00	0,00
5030900	Riscossione crediti di medio-lungo termine a tasso non agevolato da Istituzioni Sociali Private	0,00	0,00	0,00	0,00
5031000	Riscossione crediti di medio-lungo termine a tasso non agevolato dall'Unione Europea e dal Resto del Mondo	0,00	0,00	0,00	0,00
5031100	Riscossione crediti sorti a seguito di escussione di garanzie in favore di Amministrazioni Pubbliche	0,00	0,00	0,00	0,00
5031200	Riscossione crediti sorti a seguito di escussione di garanzie in favore di Famiglie	0,00	0,00	0,00	0,00
5031300	Riscossione crediti sorti a seguito di escussione di garanzie in favore di Imprese	0,00	0,00	0,00	0,00
5031400	Riscossione crediti sorti a seguito di escussione di garanzie in favore di Istituzioni Sociali Private	0,00	0,00	0,00	0,00
5031500	Riscossione crediti sorti a seguito di escussione di garanzie in favore dell'Unione Europea e del Resto del Mondo	0,00	0,00	0,00	0,00
5040000	**Tipologia 400: Altre entrate per riduzione di attività finanziarie**	**0,00**	**0,00**	**0,00**	**0,00**
5040100	Altre entrate per riduzione di altre attivita' finanziarie verso Amministrazioni Pubbliche	0,00	0,00	0,00	0,00
5040200	Altre entrate per riduzione di altre attivita' finanziarie verso Famiglie	0,00	0,00	0,00	0,00
5040300	Altre entrate per riduzione di altre attivita' finanziarie verso Imprese	0,00	0,00	0,00	0,00
5040400	Altre entrate per riduzione di altre attivita' finanziarie verso Istituzioni Sociali Private	0,00	0,00	0,00	0,00
5040500	Altre entrate per riduzione di altre attivita' finanziarie verso Unione Europea e Resto del Mondo	0,00	0,00	0,00	0,00
5040600	Prelievi dai conti di tesoreria statale diversi dalla Tesoreria Unica	0,00	0,00	0,00	0,00
5040700	Prelievi da depositi bancari	0,00	0,00	0,00	0,00
5040800	Entrate da derivati di ammortamento	0,00	0,00	0,00	0,00
5000000	***TOTALE TITOLO 5***	**0,00**	**0,00**	**0,00**	**300.000,00**

PROSPETTO DELLE ENTRATE DI BILANCIO PER TITOLI, TIPOLOGIE E CATEGORIE ENTI LOCALI

ACCERTAMENTI

TITOLO TIPOLOGIA CATEGORIA	DENOMINAZIONE	ACCERTAMENTI	di cui entrate accertate non ricorrenti	RISCOSSIONI IN C/COMPETENZA	RISCOSSIONI IN C/RESIDUI
	Accensioni prestiti				
6010000	**Tipologia 100: Emissione di titoli obbligazionari**	**0,00**	**0,00**	**0,00**	**0,00**
6010100	Emissioni titoli obbligazionari a breve termine	0,00	0,00	0,00	0,00
6010200	Emissioni titoli obbligazionari a medio-lungo termine	0,00	0,00	0,00	0,00
6020000	**Tipologia 200: Accensione Prestiti a breve termine**	**0,00**	**0,00**	**0,00**	**0,00**
6020100	Finanziamenti a breve termine	0,00	0,00	0,00	0,00
6020200	Anticipazioni	0,00	0,00	0,00	0,00
6030000	**Tipologia 300: Accensione Mutui e altri finanziamenti a medio lungo termine**	**0,00**	**0,00**	**0,00**	**0,00**
6030100	Finanziamenti a medio lungo termine	0,00	0,00	0,00	0,00
6030200	Accensione prestiti da attualizzazione Contributi Pluriennali	0,00	0,00	0,00	0,00
6030300	Accensione prestiti a seguito di escussione di garanzie	0,00	0,00	0,00	0,00
6040000	**Tipologia 400: Altre forme di indebitamento**	**0,00**	**0,00**	**0,00**	**0,00**
6040200	Accensione Prestiti - Leasing finanziario	0,00	0,00	0,00	0,00
6040300	Accensione Prestiti - Operazioni di cartolarizzazione	0,00	0,00	0,00	0,00
6040400	Accensione Prestiti - Derivati	0,00	0,00	0,00	0,00
6000000	***TOTALE TITOLO 6***	**0,00**	**0,00**	**0,00**	**0,00**

PROSPETTO DELLE ENTRATE DI BILANCIO PER TITOLI, TIPOLOGIE E CATEGORIE ENTI LOCALI

ACCERTAMENTI

TITOLO TIPOLOGIA CATEGORIA	DENOMINAZIONE	ACCERTAMENTI	di cui entrate accertate non ricorrenti	RISCOSSIONI IN C/COMPETENZA	RISCOSSIONI IN C/RESIDUI
	Anticipazioni da istituto tesoriere/cassiere				
7010000	**Tipologia 100: Anticipazioni da istituto tesoriere/cassiere**	**0,00**	**0,00**	**0,00**	**0,00**
7010100	Anticipazioni da istituto tesoriere/cassiere	0,00	0,00	0,00	0,00
7000000	***TOTALE TITOLO 7***	**0,00**	**0,00**	**0,00**	**0,00**

PROSPETTO DELLE ENTRATE DI BILANCIO PER TITOLI, TIPOLOGIE E CATEGORIE ENTI LOCALI

ACCERTAMENTI

TITOLO TIPOLOGIA CATEGORIA	DENOMINAZIONE	ACCERTAMENTI	di cui entrate accertate non ricorrenti	RISCOSSIONI IN C/COMPETENZA	RISCOSSIONI IN C/RESIDUI
	Entrate per conto terzi e partite di giro				
9010000	**Tipologia 100: Entrate per partite di giro**	**5.226.542,70**	**0,00**	**5.200.831,26**	**5.000,00**
9010100	Altre ritenute	3.521.122,67	0,00	3.508.314,14	0,00
9010200	Ritenute su redditi da lavoro dipendente	1.599.420,03	0,00	1.599.420,03	0,00
9010300	Ritenute su redditi da lavoro autonomo	101.000,00	0,00	93.097,09	0,00
9010400	Finanziamento della gestione sanitaria dalla gestione ordinaria della Regione	0,00	0,00	0,00	0,00
9019900	Altre entrate per partite di giro	5.000,00	0,00	0,00	5.000,00
9020000	**Tipologia 200: Entrate per conto terzi**	**1.288.438,72**	**105.979,18**	**1.044.463,57**	**327.591,90**
9020100	Rimborsi per acquisto di beni e servizi per conto terzi	0,00	0,00	0,00	0,00
9020200	Trasferimenti da Amministrazioni pubbliche per operazioni conto terzi	0,00	0,00	0,00	0,00
9020300	Trasferimenti da altri settori per operazioni conto terzi	10.994,36	0,00	10.994,36	0,00
9020400	Depositi di/presso terzi	126.026,92	0,00	122.643,48	100,00
9020500	Riscossione imposte e tributi per conto terzi	407.631,88	0,00	178.630,26	324.531,86
9029900	Altre entrate per conto terzi	743.785,56	105.979,18	732.195,47	2.960,04
9000000	***TOTALE TITOLO 9***	**6.514.981,42**	**105.979,18**	**6.245.294,83**	**332.591,90**
	TOTALE TITOLI	**65.689.413,83**	**1.566.568,28**	**47.605.607,60**	**16.193.845,44**

Comune di Lodi

PROSPETTO DELLE SPESE DI BILANCIO PER MISSIONI, PROGRAMMI E MACROAGGREGATI
SPESE CORRENTI - IMPEGNI

	MISSIONI E PROGRAMMI \ MACROAGGREGATI	Redditi da lavoro dipendente	Imposte e tasse a carico dell'ente	Acquisto di beni e servizi	Trasferimenti correnti	Trasferimenti di tributi	Fondi perequativi	Interessi passivi	Altre spese per redditi da capitale	Rimborsi e poste correttive delle entrate	Altre spese correnti	Totale
		101	102	103	104	105	106	107	108	109	110	100
01	***MISSIONE 1 - Servizi istituzionali, generali e di gestione***											
01	Organi istituzionali	142.606,94	43.211,01	461.870,55	3.785,13	0,00	0,00	0,00	0,00	0,00	0,00	651.473,63
02	Segreteria generale	285.326,35	15.530,50	136.077,79	0,00	0,00	0,00	0,00	0,00	0,00	400,00	437.334,64
03	Gestione economica, finanziaria, programmazione e provveditorato	494.259,72	29.362,80	141.224,16	0,00	0,00	0,00	0,00	0,00	1.723,40	257.340,79	923.910,87
04	Gestione delle entrate tributarie e servizi fiscali	253.674,56	66.822,83	861.784,93	56.507,38	0,00	0,00	0,00	0,00	350.745,70	0,00	1.589.535,40
05	Gestione dei beni demaniali e patrimoniali	36.530,07	4.078,45	1.035.000,84	0,00	0,00	0,00	0,00	0,00	2.264,18	306.366,00	1.384.239,54
06	Ufficio tecnico	670.246,56	41.835,59	167.580,18	0,00	0,00	0,00	0,00	0,00	1.509,00	400,00	881.571,33
07	Elezioni e consultazioni popolari - Anagrafe e stato civile	797.483,96	51.243,27	167.851,19	0,00	0,00	0,00	0,00	0,00	0,00	0,00	1.016.578,42
08	Statistica e sistemi informativi	122.314,56	8.368,74	538.091,51	0,00	0,00	0,00	0,00	0,00	0,00	0,00	668.774,81
09	Assistenza tecnico-amministrativa agli enti locali	0,00	0,00	17.856,74	0,00	0,00	0,00	0,00	0,00	0,00	0,00	17.856,74
10	Risorse umane	738.488,64	39.959,18	81.618,62	0,00	0,00	0,00	0,00	0,00	10.396,52	0,00	870.462,96
11	Altri servizi generali	158.527,57	36.797,08	717.025,41	0,00	0,00	0,00	0,00	0,00	0,00	700,00	913.050,06
	TOTALE MISSIONE 1 - Servizi istituzionali, generali e di gestione	***3.699.458,93***	***337.209,45***	***4.325.981,92***	***60.292,51***	***0,00***	***0,00***	***0,00***	***0,00***	***366.638,80***	***565.206,79***	***9.354.788,40***
02	***MISSIONE 2 - Giustizia***											
01	Uffici giudiziari	0,00	0,00	0,00	0,00	0,00	0,00	0,00	0,00	0,00	0,00	0,00
02	Casa circondariale ed altri servizi	0,00	0,00	0,00	0,00	0,00	0,00	0,00	0,00	0,00	0,00	0,00
	TOTALE MISSIONE 2 - Giustizia	***0,00***	***0,00***	***0,00***	***0,00***	***0,00***	***0,00***	***0,00***	***0,00***	***0,00***	***0,00***	***0,00***
03	***MISSIONE 3 - Ordine pubblico e sicurezza***											
01	Polizia locale e amministrativa	1.182.163,33	74.862,02	569.102,69	0,00	0,00	0,00	0,00	0,00	72.870,33	9.300,00	1.908.298,37
02	Sistema integrato di sicurezza urbana	0,00	0,00	27.652,52	0,00	0,00	0,00	0,00	0,00	0,00	0,00	27.652,52
	TOTALE MISSIONE 3 - Ordine pubblico e sicurezza	***1.182.163,33***	***74.862,02***	***596.755,21***	***0,00***	***0,00***	***0,00***	***0,00***	***0,00***	***72.870,33***	***9.300,00***	***1.935.950,89***

Comune di Lodi

PROSPETTO DELLE SPESE DI BILANCIO PER MISSIONI, PROGRAMMI E MACROAGGREGATI
SPESE CORRENTI - IMPEGNI

	MISSIONI E PROGRAMMI \ MACROAGGREGATI	Redditi da lavoro dipendente	Imposte e tasse a carico dell'ente	Acquisto di beni e servizi	Trasferimenti correnti	Trasferimenti di tributi	Fondi perequativi	Interessi passivi	Altre spese per redditi da capitale	Rimborsi e poste correttive delle entrate	Altre spese correnti	Totale
		101	102	103	104	105	106	107	108	109	110	100
04	***MISSIONE 4 - Istruzione e diritto allo studio***											
01	Istruzione prescolastica	122.021,38	8.253,51	460.934,92	357.293,35	0,00	0,00	0,00	0,00	0,00	0,00	948.503,16
02	Altri ordini di istruzione non universitaria	0,00	0,00	1.884.934,46	112.147,10	0,00	0,00	0,00	0,00	0,00	0,00	1.997.081,56
04	Istruzione universitaria	0,00	0,00	0,00	0,00	0,00	0,00	0,00	0,00	0,00	0,00	0,00
05	Istruzione tecnica superiore	0,00	0,00	0,00	52.034,05	0,00	0,00	0,00	0,00	0,00	0,00	52.034,05
06	Servizi ausiliari all'istruzione	58.366,64	2.162,57	3.287.959,99	182.000,00	0,00	0,00	0,00	0,00	4.113,79	0,00	3.534.602,99
07	Diritto allo studio	0,00	0,00	0,00	0,00	0,00	0,00	0,00	0,00	0,00	0,00	0,00
	TOTALE MISSIONE 4 - Istruzione e diritto allo studio	***180.388,02***	***10.416,08***	***5.633.829,37***	***703.474,50***	***0,00***	***0,00***	***0,00***	***0,00***	***4.113,79***	***0,00***	***6.532.221,76***
05	***MISSIONE 5 - Tutela e valorizzazione dei beni e delle attività culturali***											
01	Valorizzazione dei beni di interesse storico	0,00	0,00	26.798,12	0,00	0,00	0,00	0,00	0,00	0,00	0,00	26.798,12
02	Attività culturali e interventi diversi nel settore culturale	405.178,59	39.253,84	1.196.256,06	57.400,00	0,00	0,00	0,00	0,00	0,00	0,00	1.698.088,49
	TOTALE MISSIONE 5 - Tutela e valorizzazione dei beni e delle attività culturali	***405.178,59***	***39.253,84***	***1.223.054,18***	***57.400,00***	***0,00***	***0,00***	***0,00***	***0,00***	***0,00***	***0,00***	***1.724.886,61***
06	***MISSIONE 6 - Politiche giovanili, sport e tempo libero***											
01	Sport e tempo libero	56.436,81	3.655,53	223.307,90	407.687,63	0,00	0,00	0,00	0,00	0,00	0,00	691.087,87
02	Giovani	133.775,67	8.947,33	17.191,50	4.400,00	0,00	0,00	0,00	0,00	0,00	0,00	164.314,50
	TOTALE MISSIONE 6 - Politiche giovanili, sport e tempo libero	***190.212,48***	***12.602,86***	***240.499,40***	***412.087,63***	***0,00***	***0,00***	***0,00***	***0,00***	***0,00***	***0,00***	***855.402,37***
07	***MISSIONE 7 - Turismo***											
01	Sviluppo e valorizzazione del turismo	0,00	0,00	79.152,67	26.966,00	0,00	0,00	0,00	0,00	0,00	0,00	106.118,67
	TOTALE MISSIONE 7 - Turismo	***0,00***	***0,00***	***79.152,67***	***26.966,00***	***0,00***	***0,00***	***0,00***	***0,00***	***0,00***	***0,00***	***106.118,67***

Comune di Lodi

PROSPETTO DELLE SPESE DI BILANCIO PER MISSIONI, PROGRAMMI E MACROAGGREGATI
SPESE CORRENTI - IMPEGNI

	MISSIONI E PROGRAMMI \ MACROAGGREGATI	Redditi da lavoro dipendente	Imposte e tasse a carico dell'ente	Acquisto di beni e servizi	Trasferimenti correnti	Trasferimenti di tributi	Fondi perequativi	Interessi passivi	Altre spese per redditi da capitale	Rimborsi e poste correttive delle entrate	Altre spese correnti	Totale
		101	102	103	104	105	106	107	108	109	110	100
08	***MISSIONE 8 - Assetto del territorio ed edilizia abitativa***											
01	Urbanistica e assetto del territorio	146.720,17	9.810,02	55.172,70	0,00	0,00	0,00	0,00	0,00	0,00	0,00	211.702,89
02	Edilizia residenziale pubblica e locale e piani di edilzia economico-popolare	0,00	200,00	322.103,39	0,00	0,00	0,00	0,00	0,00	0,00	0,00	322.303,39
	TOTALE MISSIONE 8 - Assetto del territorio ed edilizia abitativa	***146.720,17***	***10.010,02***	***377.276,09***	***0,00***	***0,00***	***0,00***	***0,00***	***0,00***	***0,00***	***0,00***	***534.006,28***
09	***MISSIONE 9 - Sviluppo sostenibile e tutela del territorio e dell'ambiente***											
01	Difesa del suolo	99.299,22	6.626,01	33.865,40	0,00	0,00	0,00	0,00	0,00	0,00	0,00	139.790,63
02	Tutela, valorizzazione e recupero ambientale	0,00	0,00	1.102.784,59	0,00	0,00	0,00	0,00	0,00	0,00	0,00	1.102.784,59
03	Rifiuti	0,00	0,00	7.076.340,00	0,00	0,00	0,00	0,00	0,00	0,00	0,00	7.076.340,00
04	Servizio idrico integrato	0,00	0,00	0,00	0,00	0,00	0,00	0,00	0,00	0,00	0,00	0,00
05	Aree protette, parchi naturali, protezione naturalistica e forestazione	0,00	200,00	42.331,53	61.324,18	0,00	0,00	0,00	0,00	0,00	700,00	104.555,71
06	Tutela e valorizzazione delle risorse idriche	0,00	0,00	0,00	0,00	0,00	0,00	0,00	0,00	0,00	0,00	0,00
07	Sviluppo sostenibile territorio montano piccoli Comuni	0,00	0,00	0,00	0,00	0,00	0,00	0,00	0,00	0,00	0,00	0,00
08	Qualità dell'aria e riduzione dell'inquinamento	0,00	0,00	0,00	0,00	0,00	0,00	0,00	0,00	0,00	0,00	0,00
	TOTALE MISSIONE 9 - Sviluppo sostenibile e tutela del territorio e dell'ambiente	***99.299,22***	***6.826,01***	***8.255.321,52***	***61.324,18***	***0,00***	***0,00***	***0,00***	***0,00***	***0,00***	***700,00***	***8.423.470,93***
10	***MISSIONE 10 - Trasporti e diritto alla mobilità***											
01	Trasporto ferroviario	0,00	0,00	0,00	0,00	0,00	0,00	0,00	0,00	0,00	0,00	0,00
02	Trasporto pubblico locale	0,00	0,00	0,00	621.400,00	0,00	0,00	0,00	0,00	0,00	0,00	621.400,00
03	Trasporto per vie d'acqua	0,00	0,00	0,00	0,00	0,00	0,00	0,00	0,00	0,00	0,00	0,00
04	Altre modalità di trasporto	0,00	0,00	0,00	0,00	0,00	0,00	0,00	0,00	0,00	0,00	0,00
05	Viabilità e infrastrutture stradali	236.595,70	11.060,96	2.600.440,39	0,00	0,00	0,00	0,00	0,00	0,00	1.810,00	2.849.907,05
	TOTALE MISSIONE 10 - Trasporti e diritto alla mobilità	***236.595,70***	***11.060,96***	***2.600.440,39***	***621.400,00***	***0,00***	***0,00***	***0,00***	***0,00***	***0,00***	***1.810,00***	***3.471.307,05***

Comune di Lodi

PROSPETTO DELLE SPESE DI BILANCIO PER MISSIONI, PROGRAMMI E MACROAGGREGATI
SPESE CORRENTI - IMPEGNI

	MISSIONI E PROGRAMMI \ MACROAGGREGATI	Redditi da lavoro dipendente	Imposte e tasse a carico dell'ente	Acquisto di beni e servizi	Trasferimenti correnti	Trasferimenti di tributi	Fondi perequativi	Interessi passivi	Altre spese per redditi da capitale	Rimborsi e poste correttive delle entrate	Altre spese correnti	Totale
		101	102	103	104	105	106	107	108	109	110	100
11	***MISSIONE 11 - Soccorso civile***											
01	Sistema di protezione civile	0,00	0,00	49.786,63	0,00	0,00	0,00	0,00	0,00	0,00	1.600,00	51.386,63
02	Interventi a seguito di calamità naturali	0,00	0,00	0,00	0,00	0,00	0,00	0,00	0,00	0,00	0,00	0,00
	TOTALE MISSIONE 11 - Soccorso civile	***0,00***	***0,00***	***49.786,63***	***0,00***	***0,00***	***0,00***	***0,00***	***0,00***	***0,00***	***1.600,00***	***51.386,63***
12	***MISSIONE 12 - Diritti sociali, politiche sociali e famiglia***											
01	Interventi per l'infanzia e i minori e per asili nido	459.301,30	0,00	4.516.660,33	8.120,00	0,00	0,00	0,00	0,00	407,26	0,00	4.984.488,89
02	Interventi per la disabilità	0,00	0,00	2.014.798,86	81.517,30	0,00	0,00	0,00	0,00	0,00	0,00	2.096.316,16
03	Interventi per gli anziani	70.212,85	4.680,09	1.220.669,59	8.800,00	0,00	0,00	0,00	0,00	0,00	0,00	1.304.362,53
04	Interventi per soggetti a rischio di esclusione sociale	541.046,27	37.908,24	985.104,22	864.396,76	0,00	0,00	0,00	0,00	155,71	3.500,00	2.432.111,20
05	Interventi per le famiglie	0,00	0,00	0,00	0,00	0,00	0,00	0,00	0,00	0,00	0,00	0,00
06	Interventi per il diritto alla casa	0,00	0,00	0,00	0,00	0,00	0,00	0,00	0,00	0,00	0,00	0,00
07	Programmazione e governo della rete dei servizi sociosanitari e sociali	0,00	0,00	0,00	5.226,00	0,00	0,00	0,00	0,00	0,00	0,00	5.226,00
08	Cooperazione e associazionismo	0,00	0,00	0,00	0,00	0,00	0,00	0,00	0,00	0,00	0,00	0,00
09	Servizio necroscopico e cimiteriale	239.419,60	16.129,78	683.175,30	0,00	0,00	0,00	0,00	0,00	4.815,37	1.400,00	944.940,05
	TOTALE MISSIONE 12 - Diritti sociali, politiche sociali e famiglia	***1.309.980,02***	***58.718,11***	***9.420.408,30***	***968.060,06***	***0,00***	***0,00***	***0,00***	***0,00***	***5.378,34***	***4.900,00***	***11.767.444,83***
13	***MISSIONE 13 - Tutela della salute***											
01	Servizio sanitario regionale - finanziamento ordinario corrente per la garanzia dei LEA	0,00	0,00	0,00	0,00	0,00	0,00	0,00	0,00	0,00	0,00	0,00
02	Servizio sanitario regionale - finanziamento aggiuntivo corrente per livelli di assistenza superiori ai LEA	0,00	0,00	0,00	0,00	0,00	0,00	0,00	0,00	0,00	0,00	0,00
03	Servizio sanitario regionale - finanziamento aggiuntivo corrente per la copertura dello squilibrio di bilancio corrente	0,00	0,00	0,00	0,00	0,00	0,00	0,00	0,00	0,00	0,00	0,00
06	Servizio sanitario regionale - restituzione maggiori gettiti SSN	0,00	0,00	0,00	0,00	0,00	0,00	0,00	0,00	0,00	0,00	0,00
07	Ulteriori spese in materia sanitaria	0,00	0,00	0,00	0,00	0,00	0,00	0,00	0,00	0,00	0,00	0,00
	TOTALE MISSIONE 13 - Tutela della salute	***0,00***	***0,00***	***0,00***	***0,00***	***0,00***	***0,00***	***0,00***	***0,00***	***0,00***	***0,00***	***0,00***

Comune di Lodi

PROSPETTO DELLE SPESE DI BILANCIO PER MISSIONI, PROGRAMMI E MACROAGGREGATI
SPESE CORRENTI - IMPEGNI

	MISSIONI E PROGRAMMI \ MACROAGGREGATI	Redditi da lavoro dipendente	Imposte e tasse a carico dell'ente	Acquisto di beni e servizi	Trasferimenti correnti	Trasferimenti di tributi	Fondi perequativi	Interessi passivi	Altre spese per redditi da capitale	Rimborsi e poste correttive delle entrate	Altre spese correnti	Totale
		101	102	103	104	105	106	107	108	109	110	100
14	***MISSIONE 14 - Sviluppo economico e competitività***											
01	Industria, e PMI e Artigianato	0,00	0,00	0,00	0,00	0,00	0,00	0,00	0,00	0,00	0,00	0,00
02	Commercio - reti distributive - tutela dei consumatori	27.577,92	1.800,29	45.702,72	0,00	0,00	0,00	0,00	0,00	0,00	0,00	75.080,93
03	Ricerca e innovazione	0,00	0,00	0,00	0,00	0,00	0,00	0,00	0,00	0,00	0,00	0,00
04	Reti e altri servizi di pubblica utilità	126.800,00	8.229,42	0,00	0,00	0,00	0,00	0,00	0,00	0,00	0,00	135.029,42
	TOTALE MISSIONE 14 - Sviluppo economico e competitività	***154.377,92***	***10.029,71***	***45.702,72***	***0,00***	***0,00***	***0,00***	***0,00***	***0,00***	***0,00***	***0,00***	***210.110,35***
15	***MISSIONE 15 - Politiche per il lavoro e la formazione professionale***											
01	Servizi per lo sviluppo del mercato del lavoro	0,00	0,00	0,00	0,00	0,00	0,00	0,00	0,00	0,00	0,00	0,00
02	Formazione professionale	0,00	0,00	0,00	0,00	0,00	0,00	0,00	0,00	0,00	0,00	0,00
03	Sostegno all'occupazione	0,00	0,00	0,00	0,00	0,00	0,00	0,00	0,00	0,00	0,00	0,00
	TOTALE MISSIONE 15 - Politiche per il lavoro e la formazione professionale	***0,00***	***0,00***	***0,00***	***0,00***	***0,00***	***0,00***	***0,00***	***0,00***	***0,00***	***0,00***	***0,00***
16	***MISSIONE 16 - Agricoltura, politiche agroalimentari e pesca***											
01	Sviluppo del settore agricolo e del sistema agroalimentare	0,00	0,00	0,00	0,00	0,00	0,00	0,00	0,00	0,00	0,00	0,00
02	Caccia e pesca	0,00	0,00	0,00	0,00	0,00	0,00	0,00	0,00	0,00	0,00	0,00
	TOTALE MISSIONE 16 - Agricoltura, politiche agroalimentari e pesca	***0,00***	***0,00***	***0,00***	***0,00***	***0,00***	***0,00***	***0,00***	***0,00***	***0,00***	***0,00***	***0,00***
17	***MISSIONE 17 - Energia e diversificazione delle fonti energetiche***											
01	Fonti energetiche	0,00	0,00	19.052,15	0,00	0,00	0,00	0,00	0,00	0,00	0,00	19.052,15
	TOTALE MISSIONE 17 - Energia e diversificazione delle fonti energetiche	***0,00***	***0,00***	***19.052,15***	***0,00***	***0,00***	***0,00***	***0,00***	***0,00***	***0,00***	***0,00***	***19.052,15***

Comune di Lodi

PROSPETTO DELLE SPESE DI BILANCIO PER MISSIONI, PROGRAMMI E MACROAGGREGATI
SPESE CORRENTI - IMPEGNI

	MISSIONI E PROGRAMMI \ MACROAGGREGATI	Redditi da lavoro dipendente	Imposte e tasse a carico dell'ente	Acquisto di beni e servizi	Trasferimenti correnti	Trasferimenti di tributi	Fondi perequativi	Interessi passivi	Altre spese per redditi da capitale	Rimborsi e poste correttive delle entrate	Altre spese correnti	Totale
		101	102	103	104	105	106	107	108	109	110	100
18	***MISSIONE 18 - Relazioni con le altre autonomie territoriali e locali***											
01	Relazioni finanziarie con le altre autonomie territoriali	0,00	0,00	0,00	0,00	0,00	0,00	0,00	0,00	0,00	0,00	0,00
	TOTALE MISSIONE 18 - Relazioni con le altre autonomie territoriali e locali	***0,00***	***0,00***	***0,00***	***0,00***	***0,00***	***0,00***	***0,00***	***0,00***	***0,00***	***0,00***	***0,00***
19	***MISSIONE 19 - Relazioni internazionali***											
01	Relazioni internazionali e Cooperazione allo sviluppo	0,00	0,00	0,00	0,00	0,00	0,00	0,00	0,00	0,00	0,00	0,00
	TOTALE MISSIONE 19 - Relazioni internazionali	***0,00***	***0,00***	***0,00***	***0,00***	***0,00***	***0,00***	***0,00***	***0,00***	***0,00***	***0,00***	***0,00***
20	***MISSIONE 20 - Fondi e accantonamenti***											
01	Fondo di riserva	0,00	0,00	0,00	0,00	0,00	0,00	0,00	0,00	0,00	0,00	0,00
02	Fondo crediti di dubbia esigibilità	0,00	0,00	0,00	0,00	0,00	0,00	0,00	0,00	0,00	0,00	0,00
03	Altri fondi	0,00	0,00	0,00	0,00	0,00	0,00	0,00	0,00	0,00	0,00	0,00
	TOTALE MISSIONE 20 - Fondi e accantonamenti	***0,00***	***0,00***	***0,00***	***0,00***	***0,00***	***0,00***	***0,00***	***0,00***	***0,00***	***0,00***	***0,00***
50	***MISSIONE 50 - Debito pubblico***											
01	Quota interessi ammortamento mutui e prestiti obbligazionari	0,00	0,00	0,00	0,00	0,00	0,00	554.675,70	0,00	0,00	0,00	554.675,70
02	Quota capitale ammortamento mutui e prestiti obbligazionari	0,00	0,00	0,00	0,00	0,00	0,00	0,00	0,00	0,00	0,00	0,00
	TOTALE MISSIONE 50 - Debito pubblico	***0,00***	***0,00***	***0,00***	***0,00***	***0,00***	***0,00***	***554.675,70***	***0,00***	***0,00***	***0,00***	***554.675,70***
60	***MISSIONE 60 - Anticipazioni finanziarie***											
01	Restituzione anticipazioni di tesoreria	0,00	0,00	0,00	0,00	0,00	0,00	0,00	0,00	0,00	0,00	0,00
	TOTALE MISSIONE 60 - Anticipazioni finanziarie	***0,00***	***0,00***	***0,00***	***0,00***	***0,00***	***0,00***	***0,00***	***0,00***	***0,00***	***0,00***	***0,00***

Comune di Lodi

PROSPETTO DELLE SPESE DI BILANCIO PER MISSIONI, PROGRAMMI E MACROAGGREGATI
SPESE CORRENTI - IMPEGNI

	MISSIONI E PROGRAMMI \ MACROAGGREGATI	Redditi da lavoro dipendente	Imposte e tasse a carico dell'ente	Acquisto di beni e servizi	Trasferimenti correnti	Trasferimenti di tributi	Fondi perequativi	Interessi passivi	Altre spese per redditi da capitale	Rimborsi e poste correttive delle entrate	Altre spese correnti	Totale
		101	102	103	104	105	106	107	108	109	110	100
	TOTALE MACROAGGREGATI	***7.604.374,38***	***570.989,06***	***32.867.260,55***	***2.911.004,88***	***0,00***	***0,00***	***554.675,70***	***0,00***	***449.001,26***	***583.516,79***	***45.540.822,62***
01	***MISSIONE 1 - Servizi istituzionali, generali e di gestione***											
01	Organi istituzionali	0,00	0,00	0,00	0,00	0,00	0,00	0,00	0,00	0,00	0,00	0,00
02	Segreteria generale	0,00	0,00	0,00	0,00	0,00	0,00	0,00	0,00	0,00	0,00	0,00
03	Gestione economica, finanziaria, programmazione e provveditorato	0,00	0,00	0,00	0,00	0,00	0,00	0,00	0,00	0,00	0,00	0,00
04	Gestione delle entrate tributarie e servizi fiscali	0,00	0,00	0,00	0,00	0,00	0,00	0,00	0,00	0,00	0,00	0,00
05	Gestione dei beni demaniali e patrimoniali	0,00	332.732,67	0,00	0,00	0,00	332.732,67	0,00	0,00	0,00	0,00	0,00
06	Ufficio tecnico	0,00	545.679,85	0,00	0,00	0,00	545.679,85	0,00	0,00	0,00	0,00	0,00
07	Elezioni e consultazioni popolari - Anagrafe e stato civile	0,00	0,00	0,00	0,00	0,00	0,00	0,00	0,00	0,00	0,00	0,00
08	Statistica e sistemi informativi	0,00	0,00	0,00	0,00	0,00	0,00	0,00	0,00	0,00	0,00	0,00
09	Assistenza tecnico-amministrativa agli enti locali	0,00	0,00	0,00	0,00	0,00	0,00	0,00	0,00	0,00	0,00	0,00
10	Risorse umane	0,00	0,00	0,00	0,00	0,00	0,00	0,00	0,00	0,00	0,00	0,00
11	Altri servizi generali	0,00	1.090,00	0,00	0,00	0,00	1.090,00	0,00	0,00	0,00	0,00	0,00
	TOTALE MISSIONE 1 - Servizi istituzionali, generali e di gestione	***0,00***	***879.502,52***	***0,00***	***0,00***	***0,00***	***879.502,52***	***0,00***	***0,00***	***0,00***	***0,00***	***0,00***
02	***MISSIONE 2 - Giustizia***											
01	Uffici giudiziari	0,00	0,00	0,00	0,00	0,00	0,00	0,00	0,00	0,00	0,00	0,00
02	Casa circondariale ed altri servizi	0,00	0,00	0,00	0,00	0,00	0,00	0,00	0,00	0,00	0,00	0,00
	TOTALE MISSIONE 2 - Giustizia	***0,00***	***0,00***	***0,00***	***0,00***	***0,00***	***0,00***	***0,00***	***0,00***	***0,00***	***0,00***	***0,00***
03	***MISSIONE 3 - Ordine pubblico e sicurezza***											
01	Polizia locale e amministrativa	0,00	45.140,00	0,00	0,00	0,00	45.140,00	0,00	0,00	0,00	0,00	0,00
02	Sistema integrato di sicurezza urbana	0,00	111.595,60	0,00	0,00	0,00	111.595,60	0,00	0,00	0,00	0,00	0,00
	TOTALE MISSIONE 3 - Ordine pubblico e sicurezza	***0,00***	***156.735,60***	***0,00***	***0,00***	***0,00***	***156.735,60***	***0,00***	***0,00***	***0,00***	***0,00***	***0,00***

Comune di Lodi

PROSPETTO DELLE SPESE DI BILANCIO PER MISSIONI, PROGRAMMI E MACROAGGREGATI
SPESE IN CONTO CAPITALE E SPESE PER INCREMENTO DI ATTIVITA' FINANZIARIE - IMPEGNI

	MISSIONI E PROGRAMMI \ MACROAGGREGATI	Tributi in conto capitale a carico dell'ente	Investimenti fissi lordi e acquisto di terreni	Contributi agli investimenti	Altri trasferimenti in conto capitale	Altre spese in conto capitale	Totale SPESE IN CONTO CAPITALE	Acquisizioni di attività finanziarie	Concessione crediti di breve termine	Concessione crediti di medio - lungo termine	Altre spese per incremento di attività finanziarie	Totale SPESE PER INCREMENTO DI ATTIVITA' FINANZIARIE
		201	202	203	204	205	200	301	302	303	304	300
04	***MISSIONE 4 - Istruzione e diritto allo studio***											
01	Istruzione prescolastica	0,00	140.143,02	0,00	0,00	0,00	140.143,02	0,00	0,00	0,00	0,00	0,00
02	Altri ordini di istruzione non universitaria	0,00	1.987.531,18	0,00	0,00	0,00	1.987.531,18	0,00	0,00	0,00	0,00	0,00
04	Istruzione universitaria	0,00	0,00	0,00	0,00	0,00	0,00	0,00	0,00	0,00	0,00	0,00
05	Istruzione tecnica superiore	0,00	0,00	0,00	0,00	0,00	0,00	0,00	0,00	0,00	0,00	0,00
06	Servizi ausiliari all'istruzione	0,00	0,00	0,00	0,00	0,00	0,00	0,00	0,00	0,00	0,00	0,00
07	Diritto allo studio	0,00	0,00	0,00	0,00	0,00	0,00	0,00	0,00	0,00	0,00	0,00
	TOTALE MISSIONE 4 - Istruzione e diritto allo studio	***0,00***	***2.127.674,20***	***0,00***	***0,00***	***0,00***	***2.127.674,20***	***0,00***	***0,00***	***0,00***	***0,00***	***0,00***
05	***MISSIONE 5 - Tutela e valorizzazione dei beni e delle attività culturali***											
01	Valorizzazione dei beni di interesse storico	0,00	56.595,66	0,00	0,00	0,00	56.595,66	0,00	0,00	0,00	0,00	0,00
02	Attività culturali e interventi diversi nel settore culturale	0,00	52.887,88	0,00	0,00	0,00	52.887,88	0,00	0,00	0,00	0,00	0,00
	TOTALE MISSIONE 5 - Tutela e valorizzazione dei beni e delle attività culturali	***0,00***	***109.483,54***	***0,00***	***0,00***	***0,00***	***109.483,54***	***0,00***	***0,00***	***0,00***	***0,00***	***0,00***
06	***MISSIONE 6 - Politiche giovanili, sport e tempo libero***											
01	Sport e tempo libero	0,00	804.984,20	0,00	0,00	0,00	804.984,20	0,00	0,00	0,00	0,00	0,00
02	Giovani	0,00	0,00	0,00	0,00	0,00	0,00	0,00	0,00	0,00	0,00	0,00
	TOTALE MISSIONE 6 - Politiche giovanili, sport e tempo libero	***0,00***	***804.984,20***	***0,00***	***0,00***	***0,00***	***804.984,20***	***0,00***	***0,00***	***0,00***	***0,00***	***0,00***
07	***MISSIONE 7 - Turismo***											
01	Sviluppo e valorizzazione del turismo	0,00	0,00	0,00	0,00	0,00	0,00	0,00	0,00	0,00	0,00	0,00
	TOTALE MISSIONE 7 - Turismo	***0,00***	***0,00***	***0,00***	***0,00***	***0,00***	***0,00***	***0,00***	***0,00***	***0,00***	***0,00***	***0,00***

Comune di Lodi

PROSPETTO DELLE SPESE DI BILANCIO PER MISSIONI, PROGRAMMI E MACROAGGREGATI
SPESE IN CONTO CAPITALE E SPESE PER INCREMENTO DI ATTIVITA' FINANZIARIE - IMPEGNI

	MISSIONI E PROGRAMMI \ MACROAGGREGATI	Tributi in conto capitale a carico dell'ente	Investimenti fissi lordi e acquisto di terreni	Contributi agli investimenti	Altri trasferimenti in conto capitale	Altre spese in conto capitale	Totale SPESE IN CONTO CAPITALE	Acquisizioni di attività finanziarie	Concessione crediti di breve termine	Concessione crediti di medio - lungo termine	Altre spese per incremento di attività finanziarie	Totale SPESE PER INCREMENTO DI ATTIVITA' FINANZIARIE
		201	202	203	204	205	200	301	302	303	304	300
08	***MISSIONE 8 - Assetto del territorio ed edilizia abitativa***											
01	Urbanistica e assetto del territorio	0,00	0,00	0,00	0,00	64.926,80	64.926,80	0,00	0,00	0,00	0,00	0,00
02	Edilizia residenziale pubblica e locale e piani di edilzia economico-popolare	0,00	284.282,32	0,00	0,00	0,00	284.282,32	0,00	0,00	0,00	0,00	0,00
	TOTALE MISSIONE 8 - Assetto del territorio ed edilizia abitativa	***0,00***	***284.282,32***	***0,00***	***0,00***	***64.926,80***	***349.209,12***	***0,00***	***0,00***	***0,00***	***0,00***	***0,00***
09	***MISSIONE 9 - Sviluppo sostenibile e tutela del territorio e dell'ambiente***											
01	Difesa del suolo	0,00	428.425,91	0,00	0,00	0,00	428.425,91	0,00	0,00	0,00	0,00	0,00
02	Tutela, valorizzazione e recupero ambientale	0,00	141.370,00	0,00	0,00	0,00	141.370,00	0,00	0,00	0,00	0,00	0,00
03	Rifiuti	0,00	0,00	0,00	0,00	0,00	0,00	0,00	0,00	0,00	0,00	0,00
04	Servizio idrico integrato	0,00	0,00	0,00	0,00	0,00	0,00	0,00	0,00	0,00	0,00	0,00
05	Aree protette, parchi naturali, protezione naturalistica e forestazione	0,00	278.959,81	0,00	0,00	0,00	278.959,81	0,00	0,00	0,00	0,00	0,00
06	Tutela e valorizzazione delle risorse idriche	0,00	0,00	0,00	0,00	0,00	0,00	0,00	0,00	0,00	0,00	0,00
07	Sviluppo sostenibile territorio montano piccoli Comuni	0,00	0,00	0,00	0,00	0,00	0,00	0,00	0,00	0,00	0,00	0,00
08	Qualità dell'aria e riduzione dell'inquinamento	0,00	0,00	0,00	0,00	0,00	0,00	0,00	0,00	0,00	0,00	0,00
	TOTALE MISSIONE 9 - Sviluppo sostenibile e tutela del territorio e dell'ambiente	***0,00***	***848.755,72***	***0,00***	***0,00***	***0,00***	***848.755,72***	***0,00***	***0,00***	***0,00***	***0,00***	***0,00***
10	***MISSIONE 10 - Trasporti e diritto alla mobilità***											
01	Trasporto ferroviario	0,00	0,00	0,00	0,00	0,00	0,00	0,00	0,00	0,00	0,00	0,00
02	Trasporto pubblico locale	0,00	0,00	0,00	0,00	0,00	0,00	0,00	0,00	0,00	0,00	0,00
03	Trasporto per vie d'acqua	0,00	0,00	0,00	0,00	0,00	0,00	0,00	0,00	0,00	0,00	0,00
04	Altre modalità di trasporto	0,00	0,00	0,00	0,00	0,00	0,00	0,00	0,00	0,00	0,00	0,00
05	Viabilità e infrastrutture stradali	0,00	3.062.418,31	0,00	0,00	96.294,42	3.158.712,73	0,00	0,00	0,00	0,00	0,00
	TOTALE MISSIONE 10 - Trasporti e diritto alla mobilità	***0,00***	***3.062.418,31***	***0,00***	***0,00***	***96.294,42***	***3.158.712,73***	***0,00***	***0,00***	***0,00***	***0,00***	***0,00***

Comune di Lodi

PROSPETTO DELLE SPESE DI BILANCIO PER MISSIONI, PROGRAMMI E MACROAGGREGATI
SPESE IN CONTO CAPITALE E SPESE PER INCREMENTO DI ATTIVITA' FINANZIARIE - IMPEGNI

	MISSIONI E PROGRAMMI \ MACROAGGREGATI	Tributi in conto capitale a carico dell'ente	Investimenti fissi lordi e acquisto di terreni	Contributi agli investimenti	Altri trasferimenti in conto capitale	Altre spese in conto capitale	Totale SPESE IN CONTO CAPITALE	Acquisizioni di attività finanziarie	Concessione crediti di breve termine	Concessione crediti di medio - lungo termine	Altre spese per incremento di attività finanziarie	Totale SPESE PER INCREMENTO DI ATTIVITA' FINANZIARIE
		201	202	203	204	205	200	301	302	303	304	300
11	***MISSIONE 11 - Soccorso civile***											
01	Sistema di protezione civile	0,00	4.124,00	0,00	0,00	0,00	4.124,00	0,00	0,00	0,00	0,00	0,00
02	Interventi a seguito di calamità naturali	0,00	0,00	0,00	0,00	0,00	0,00	0,00	0,00	0,00	0,00	0,00
	TOTALE MISSIONE 11 - Soccorso civile	***0,00***	***4.124,00***	***0,00***	***0,00***	***0,00***	***4.124,00***	***0,00***	***0,00***	***0,00***	***0,00***	***0,00***
12	***MISSIONE 12 - Diritti sociali, politiche sociali e famiglia***											
01	Interventi per l'infanzia e i minori e per asili nido	0,00	46.948,65	0,00	0,00	0,00	46.948,65	0,00	0,00	0,00	0,00	0,00
02	Interventi per la disabilità	0,00	0,00	0,00	0,00	0,00	0,00	0,00	0,00	0,00	0,00	0,00
03	Interventi per gli anziani	0,00	3.040,47	0,00	0,00	0,00	3.040,47	0,00	0,00	0,00	0,00	0,00
04	Interventi per soggetti a rischio di esclusione sociale	0,00	0,00	0,00	0,00	0,00	0,00	0,00	0,00	0,00	0,00	0,00
05	Interventi per le famiglie	0,00	0,00	0,00	0,00	0,00	0,00	0,00	0,00	0,00	0,00	0,00
06	Interventi per il diritto alla casa	0,00	0,00	0,00	0,00	0,00	0,00	0,00	0,00	0,00	0,00	0,00
07	Programmazione e governo della rete dei servizi sociosanitari e sociali	0,00	0,00	0,00	0,00	0,00	0,00	0,00	0,00	0,00	0,00	0,00
08	Cooperazione e associazionismo	0,00	0,00	0,00	0,00	0,00	0,00	0,00	0,00	0,00	0,00	0,00
09	Servizio necroscopico e cimiteriale	0,00	91.329,30	0,00	0,00	0,00	91.329,30	0,00	0,00	0,00	0,00	0,00
	TOTALE MISSIONE 12 - Diritti sociali, politiche sociali e famiglia	***0,00***	***141.318,42***	***0,00***	***0,00***	***0,00***	***141.318,42***	***0,00***	***0,00***	***0,00***	***0,00***	***0,00***
13	***MISSIONE 13 - Tutela della salute***											
04	Servizio sanitario regionale - ripiano di disavanzi sanitari relativi ad esercizi pregressi	0,00	0,00	0,00	0,00	0,00	0,00	0,00	0,00	0,00	0,00	0,00
05	Servizio sanitario regionale - investimenti sanitari	0,00	0,00	0,00	0,00	0,00	0,00	0,00	0,00	0,00	0,00	0,00
07	Ulteriori spese in materia sanitaria	0,00	0,00	0,00	0,00	0,00	0,00	0,00	0,00	0,00	0,00	0,00
	TOTALE MISSIONE 13 - Tutela della salute	***0,00***	***0,00***	***0,00***	***0,00***	***0,00***	***0,00***	***0,00***	***0,00***	***0,00***	***0,00***	***0,00***

Comune di Lodi

PROSPETTO DELLE SPESE DI BILANCIO PER MISSIONI, PROGRAMMI E MACROAGGREGATI
SPESE IN CONTO CAPITALE E SPESE PER INCREMENTO DI ATTIVITA' FINANZIARIE - IMPEGNI

	MISSIONI E PROGRAMMI \ MACROAGGREGATI	Tributi in conto capitale a carico dell'ente	Investimenti fissi lordi e acquisto di terreni	Contributi agli investimenti	Altri trasferimenti in conto capitale	Altre spese in conto capitale	Totale SPESE IN CONTO CAPITALE	Acquisizioni di attività finanziarie	Concessione crediti di breve termine	Concessione crediti di medio - lungo termine	Altre spese per incremento di attività finanziarie	Totale SPESE PER INCREMENTO DI ATTIVITA' FINANZIARIE
		201	202	203	204	205	200	301	302	303	304	300
14	***MISSIONE 14 - Sviluppo economico e competitività***											
01	Industria, e PMI e Artigianato	0,00	0,00	0,00	0,00	0,00	0,00	0,00	0,00	0,00	0,00	0,00
02	Commercio - reti distributive - tutela dei consumatori	0,00	0,00	0,00	0,00	0,00	0,00	0,00	0,00	0,00	0,00	0,00
03	Ricerca e innovazione	0,00	0,00	0,00	0,00	0,00	0,00	0,00	0,00	0,00	0,00	0,00
04	Reti e altri servizi di pubblica utilità	0,00	0,00	0,00	0,00	0,00	0,00	0,00	0,00	0,00	0,00	0,00
	TOTALE MISSIONE 14 - Sviluppo economico e competitività	***0,00***	***0,00***	***0,00***	***0,00***	***0,00***	***0,00***	***0,00***	***0,00***	***0,00***	***0,00***	***0,00***
15	***MISSIONE 15 - Politiche per il lavoro e la formazione professionale***											
01	Servizi per lo sviluppo del mercato del lavoro	0,00	0,00	0,00	0,00	0,00	0,00	0,00	0,00	0,00	0,00	0,00
02	Formazione professionale	0,00	0,00	0,00	0,00	0,00	0,00	0,00	0,00	0,00	0,00	0,00
03	Sostegno all'occupazione	0,00	0,00	0,00	0,00	0,00	0,00	0,00	0,00	0,00	0,00	0,00
	TOTALE MISSIONE 15 - Politiche per il lavoro e la formazione professionale	***0,00***	***0,00***	***0,00***	***0,00***	***0,00***	***0,00***	***0,00***	***0,00***	***0,00***	***0,00***	***0,00***
16	***MISSIONE 16 - Agricoltura, politiche agroalimentari e pesca***											
01	Sviluppo del settore agricolo e del sistema agroalimentare	0,00	0,00	0,00	0,00	0,00	0,00	0,00	0,00	0,00	0,00	0,00
02	Caccia e pesca	0,00	0,00	0,00	0,00	0,00	0,00	0,00	0,00	0,00	0,00	0,00
	TOTALE MISSIONE 16 - Agricoltura, politiche agroalimentari e pesca	***0,00***	***0,00***	***0,00***	***0,00***	***0,00***	***0,00***	***0,00***	***0,00***	***0,00***	***0,00***	***0,00***
17	***MISSIONE 17 - Energia e diversificazione delle fonti energetiche***											
01	Fonti energetiche	0,00	0,00	0,00	0,00	0,00	0,00	0,00	0,00	0,00	0,00	0,00
	TOTALE MISSIONE 17 - Energia e diversificazione delle fonti energetiche	***0,00***	***0,00***	***0,00***	***0,00***	***0,00***	***0,00***	***0,00***	***0,00***	***0,00***	***0,00***	***0,00***

Comune di Lodi

PROSPETTO DELLE SPESE DI BILANCIO PER MISSIONI, PROGRAMMI E MACROAGGREGATI
SPESE IN CONTO CAPITALE E SPESE PER INCREMENTO DI ATTIVITA' FINANZIARIE - IMPEGNI

	MISSIONI E PROGRAMMI \ MACROAGGREGATI	Tributi in conto capitale a carico dell'ente	Investimenti fissi lordi e acquisto di terreni	Contributi agli investimenti	Altri trasferimenti in conto capitale	Altre spese in conto capitale	Totale SPESE IN CONTO CAPITALE	Acquisizioni di attività finanziarie	Concessione crediti di breve termine	Concessione crediti di medio - lungo termine	Altre spese per incremento di attività finanziarie	Totale SPESE PER INCREMENTO DI ATTIVITA' FINANZIARIE
		201	202	203	204	205	200	301	302	303	304	300
18	***MISSIONE 18 - Relazioni con le altre autonomie territoriali e locali***											
01	Relazioni finanziarie con le altre autonomie territoriali	0,00	0,00	0,00	0,00	0,00	0,00	0,00	0,00	0,00	0,00	0,00
	TOTALE MISSIONE 18 - Relazioni con le altre autonomie territoriali e locali	***0,00***	***0,00***	***0,00***	***0,00***	***0,00***	***0,00***	***0,00***	***0,00***	***0,00***	***0,00***	***0,00***
19	***MISSIONE 19 - Relazioni internazionali***											
01	Relazioni internazionali e Cooperazione allo sviluppo	0,00	0,00	0,00	0,00	0,00	0,00	0,00	0,00	0,00	0,00	0,00
	TOTALE MISSIONE 19 - Relazioni internazionali	***0,00***	***0,00***	***0,00***	***0,00***	***0,00***	***0,00***	***0,00***	***0,00***	***0,00***	***0,00***	***0,00***
20	***MISSIONE 20 - Fondi e accantonamenti***											
01	Fondo di riserva	0,00	0,00	0,00	0,00	0,00	0,00	0,00	0,00	0,00	0,00	0,00
02	Fondo crediti di dubbia esigibilità	0,00	0,00	0,00	0,00	0,00	0,00	0,00	0,00	0,00	0,00	0,00
03	Altri fondi	0,00	0,00	0,00	0,00	0,00	0,00	0,00	0,00	0,00	0,00	0,00
	TOTALE MISSIONE 20 - Fondi e accantonamenti	***0,00***	***0,00***	***0,00***	***0,00***	***0,00***	***0,00***	***0,00***	***0,00***	***0,00***	***0,00***	***0,00***
	TOTALE MACROAGGREGATI	***0,00***	***8.419.278,83***	***0,00***	***0,00***	***161.221,22***	***8.580.500,05***	***0,00***	***0,00***	***0,00***	***0,00***	***0,00***

Comune di Lodi

PROSPETTO DELLE SPESE DI BILANCIO PER MISSIONI, PROGRAMMI E MACROAGGREGATI
SPESE PER RIMBORSO DI PRESTITI - IMPEGNI

TITOLO E PROGRAMMI \ MACROAGGREGATI		Rimborso di titoli obbligazionari	Rimborso prestiti a breve termine	Rimborso mutui e altri finanziamenti a medio lungo termine	Rimborso di altre forme di indebitamento	Fondi per rimborso prestiti	Totale
		401	402	403	404	405	400
50	***MISSIONE 50 - Debito pubblico***						
02	Quota capitale ammortamento mutui e prestiti obbligazionari	0,00	0,00	512.982,75	0,00	0,00	512.982,75
	TOTALE MISSIONE 50 - Debito pubblico	***0,00***	***0,00***	***512.982,75***	***0,00***	***0,00***	***512.982,75***

Comune di Lodi

PROSPETTO DELLE SPESE DI BILANCIO PER MISSIONI, PROGRAMMI E MACROAGGREGATI
SPESE PER SERVIZI PER CONTO TERZI E PARTITE DI GIRO - IMPEGNI

	TITOLO E PROGRAMMI \ MACROAGGREGATI	Uscite per partite di giro	Uscite per conto terzi	Totale
		701	702	700
99	***MISSIONE 99 - Servizi per conto terzi***			
01	Servizi per conto terzi - partite di giro	5.226.542,70	1.288.438,72	6.514.981,42
02	Anticipazione per il finanziamento del sistema sanitario nazionale	0,00	0,00	0,00
	TOTALE MISSIONE 99 - Servizi per conto terzi	***5.226.542,70***	***1.288.438,72***	***6.514.981,42***

Comune di Lodi

PROSPETTO DELLE SPESE DI BILANCIO PER MISSIONI, PROGRAMMI E MACROAGGREGATI
SPESE CORRENTI - PAGAMENTI IN C/COMPETENZA

	MISSIONI E PROGRAMMI \ MACROAGGREGATI	Redditi da lavoro dipendente	Imposte e tasse a carico dell'ente	Acquisto di beni e servizi	Trasferimenti correnti	Trasferimenti di tributi	Fondi perequativi	Interessi passivi	Altre spese per redditi da capitale	Rimborsi e poste correttive delle entrate	Altre spese correnti	Totale
		101	102	103	104	105	106	107	108	109	110	100
01	***MISSIONE 1 - Servizi istituzionali, generali e di gestione***											
01	Organi istituzionali	142.606,94	43.211,01	439.763,17	1.785,13	0,00	0,00	0,00	0,00	0,00	0,00	627.366,25
02	Segreteria generale	285.326,35	15.530,50	95.083,88	0,00	0,00	0,00	0,00	0,00	0,00	400,00	396.340,73
03	Gestione economica, finanziaria, programmazione e provveditorato	494.259,72	29.362,80	65.667,29	0,00	0,00	0,00	0,00	0,00	1.523,40	253.657,70	844.470,91
04	Gestione delle entrate tributarie e servizi fiscali	253.674,56	40.455,83	67.013,99	26.600,00	0,00	0,00	0,00	0,00	301.415,27	0,00	689.159,65
05	Gestione dei beni demaniali e patrimoniali	36.530,07	3.678,45	626.788,61	0,00	0,00	0,00	0,00	0,00	514,52	297.827,94	965.339,59
06	Ufficio tecnico	670.246,56	41.835,59	58.384,29	0,00	0,00	0,00	0,00	0,00	15,00	400,00	770.881,44
07	Elezioni e consultazioni popolari - Anagrafe e stato civile	784.150,61	47.160,76	166.208,78	0,00	0,00	0,00	0,00	0,00	0,00	0,00	997.520,15
08	Statistica e sistemi informativi	122.314,56	8.168,74	400.235,08	0,00	0,00	0,00	0,00	0,00	0,00	0,00	530.718,38
09	Assistenza tecnico-amministrativa agli enti locali	0,00	0,00	16.856,74	0,00	0,00	0,00	0,00	0,00	0,00	0,00	16.856,74
10	Risorse umane	708.484,37	39.938,78	40.184,33	0,00	0,00	0,00	0,00	0,00	0,00	0,00	788.607,48
11	Altri servizi generali	158.527,57	36.497,08	519.453,51	0,00	0,00	0,00	0,00	0,00	0,00	700,00	715.178,16
	TOTALE MISSIONE 1 - Servizi istituzionali, generali e di gestione	***3.656.121,31***	***305.839,54***	***2.495.639,67***	***28.385,13***	***0,00***	***0,00***	***0,00***	***0,00***	***303.468,19***	***552.985,64***	***7.342.439,48***
02	***MISSIONE 2 - Giustizia***											
01	Uffici giudiziari	0,00	0,00	0,00	0,00	0,00	0,00	0,00	0,00	0,00	0,00	0,00
02	Casa circondariale ed altri servizi	0,00	0,00	0,00	0,00	0,00	0,00	0,00	0,00	0,00	0,00	0,00
	TOTALE MISSIONE 2 - Giustizia	***0,00***	***0,00***	***0,00***	***0,00***	***0,00***	***0,00***	***0,00***	***0,00***	***0,00***	***0,00***	***0,00***
03	***MISSIONE 3 - Ordine pubblico e sicurezza***											
01	Polizia locale e amministrativa	1.125.286,01	72.098,22	412.947,90	0,00	0,00	0,00	0,00	0,00	41.836,62	8.923,00	1.661.091,75
02	Sistema integrato di sicurezza urbana	0,00	0,00	16.130,66	0,00	0,00	0,00	0,00	0,00	0,00	0,00	16.130,66
	TOTALE MISSIONE 3 - Ordine pubblico e sicurezza	***1.125.286,01***	***72.098,22***	***429.078,56***	***0,00***	***0,00***	***0,00***	***0,00***	***0,00***	***41.836,62***	***8.923,00***	***1.677.222,41***

Comune di Lodi

PROSPETTO DELLE SPESE DI BILANCIO PER MISSIONI, PROGRAMMI E MACROAGGREGATI
SPESE CORRENTI - PAGAMENTI IN C/COMPETENZA

	MISSIONI E PROGRAMMI \ MACROAGGREGATI	Redditi da lavoro dipendente	Imposte e tasse a carico dell'ente	Acquisto di beni e servizi	Trasferimenti correnti	Trasferimenti di tributi	Fondi perequativi	Interessi passivi	Altre spese per redditi da capitale	Rimborsi e poste correttive delle entrate	Altre spese correnti	Totale
		101	102	103	104	105	106	107	108	109	110	100
04	***MISSIONE 4 - Istruzione e diritto allo studio***											
01	Istruzione prescolastica	122.021,38	8.253,51	268.348,08	350.293,35	0,00	0,00	0,00	0,00	0,00	0,00	748.916,32
02	Altri ordini di istruzione non universitaria	0,00	0,00	1.053.723,08	68.185,61	0,00	0,00	0,00	0,00	0,00	0,00	1.121.908,69
04	Istruzione universitaria	0,00	0,00	0,00	0,00	0,00	0,00	0,00	0,00	0,00	0,00	0,00
05	Istruzione tecnica superiore	0,00	0,00	0,00	52.034,05	0,00	0,00	0,00	0,00	0,00	0,00	52.034,05
06	Servizi ausiliari all'istruzione	58.366,64	2.094,57	2.333.590,04	72.421,14	0,00	0,00	0,00	0,00	4.106,25	0,00	2.470.578,64
07	Diritto allo studio	0,00	0,00	0,00	0,00	0,00	0,00	0,00	0,00	0,00	0,00	0,00
	TOTALE MISSIONE 4 - Istruzione e diritto allo studio	***180.388,02***	***10.348,08***	***3.655.661,20***	***542.934,15***	***0,00***	***0,00***	***0,00***	***0,00***	***4.106,25***	***0,00***	***4.393.437,70***
05	***MISSIONE 5 - Tutela e valorizzazione dei beni e delle attività culturali***											
01	Valorizzazione dei beni di interesse storico	0,00	0,00	10.732,16	0,00	0,00	0,00	0,00	0,00	0,00	0,00	10.732,16
02	Attività culturali e interventi diversi nel settore culturale	405.178,59	35.501,30	927.460,03	5.600,00	0,00	0,00	0,00	0,00	0,00	0,00	1.373.739,92
	TOTALE MISSIONE 5 - Tutela e valorizzazione dei beni e delle attività culturali	***405.178,59***	***35.501,30***	***938.192,19***	***5.600,00***	***0,00***	***0,00***	***0,00***	***0,00***	***0,00***	***0,00***	***1.384.472,08***
06	***MISSIONE 6 - Politiche giovanili, sport e tempo libero***											
01	Sport e tempo libero	56.436,81	3.655,53	148.632,66	0,00	0,00	0,00	0,00	0,00	0,00	0,00	208.725,00
02	Giovani	133.775,67	8.947,33	15.379,32	4.400,00	0,00	0,00	0,00	0,00	0,00	0,00	162.502,32
	TOTALE MISSIONE 6 - Politiche giovanili, sport e tempo libero	***190.212,48***	***12.602,86***	***164.011,98***	***4.400,00***	***0,00***	***0,00***	***0,00***	***0,00***	***0,00***	***0,00***	***371.227,32***
07	***MISSIONE 7 - Turismo***											
01	Sviluppo e valorizzazione del turismo	0,00	0,00	63.381,80	2.366,00	0,00	0,00	0,00	0,00	0,00	0,00	65.747,80
	TOTALE MISSIONE 7 - Turismo	***0,00***	***0,00***	***63.381,80***	***2.366,00***	***0,00***	***0,00***	***0,00***	***0,00***	***0,00***	***0,00***	***65.747,80***

Comune di Lodi

PROSPETTO DELLE SPESE DI BILANCIO PER MISSIONI, PROGRAMMI E MACROAGGREGATI
SPESE CORRENTI - PAGAMENTI IN C/COMPETENZA

	MISSIONI E PROGRAMMI \ MACROAGGREGATI	Redditi da lavoro dipendente	Imposte e tasse a carico dell'ente	Acquisto di beni e servizi	Trasferimenti correnti	Trasferimenti di tributi	Fondi perequativi	Interessi passivi	Altre spese per redditi da capitale	Rimborsi e poste correttive delle entrate	Altre spese correnti	Totale
		101	102	103	104	105	106	107	108	109	110	100
08	***MISSIONE 8 - Assetto del territorio ed edilizia abitativa***											
01	Urbanistica e assetto del territorio	146.720,17	9.810,02	16.732,29	0,00	0,00	0,00	0,00	0,00	0,00	0,00	173.262,48
02	Edilizia residenziale pubblica e locale e piani di edilzia economico-popolare	0,00	0,00	162.625,33	0,00	0,00	0,00	0,00	0,00	0,00	0,00	162.625,33
	TOTALE MISSIONE 8 - Assetto del territorio ed edilizia abitativa	***146.720,17***	***9.810,02***	***179.357,62***	***0,00***	***0,00***	***0,00***	***0,00***	***0,00***	***0,00***	***0,00***	***335.887,81***
09	***MISSIONE 9 - Sviluppo sostenibile e tutela del territorio e dell'ambiente***											
01	Difesa del suolo	99.299,22	6.626,01	24.359,22	0,00	0,00	0,00	0,00	0,00	0,00	0,00	130.284,45
02	Tutela, valorizzazione e recupero ambientale	0,00	0,00	936.946,87	0,00	0,00	0,00	0,00	0,00	0,00	0,00	936.946,87
03	Rifiuti	0,00	0,00	6.429.679,08	0,00	0,00	0,00	0,00	0,00	0,00	0,00	6.429.679,08
04	Servizio idrico integrato	0,00	0,00	0,00	0,00	0,00	0,00	0,00	0,00	0,00	0,00	0,00
05	Aree protette, parchi naturali, protezione naturalistica e forestazione	0,00	0,00	3.917,31	61.324,18	0,00	0,00	0,00	0,00	0,00	700,00	65.941,49
06	Tutela e valorizzazione delle risorse idriche	0,00	0,00	0,00	0,00	0,00	0,00	0,00	0,00	0,00	0,00	0,00
07	Sviluppo sostenibile territorio montano piccoli Comuni	0,00	0,00	0,00	0,00	0,00	0,00	0,00	0,00	0,00	0,00	0,00
08	Qualità dell'aria e riduzione dell'inquinamento	0,00	0,00	0,00	0,00	0,00	0,00	0,00	0,00	0,00	0,00	0,00
	TOTALE MISSIONE 9 - Sviluppo sostenibile e tutela del territorio e dell'ambiente	***99.299,22***	***6.626,01***	***7.394.902,48***	***61.324,18***	***0,00***	***0,00***	***0,00***	***0,00***	***0,00***	***700,00***	***7.562.851,89***
10	***MISSIONE 10 - Trasporti e diritto alla mobilità***											
01	Trasporto ferroviario	0,00	0,00	0,00	0,00	0,00	0,00	0,00	0,00	0,00	0,00	0,00
02	Trasporto pubblico locale	0,00	0,00	0,00	420.760,47	0,00	0,00	0,00	0,00	0,00	0,00	420.760,47
03	Trasporto per vie d'acqua	0,00	0,00	0,00	0,00	0,00	0,00	0,00	0,00	0,00	0,00	0,00
04	Altre modalità di trasporto	0,00	0,00	0,00	0,00	0,00	0,00	0,00	0,00	0,00	0,00	0,00
05	Viabilità e infrastrutture stradali	236.595,70	10.360,96	1.840.756,79	0,00	0,00	0,00	0,00	0,00	0,00	1.710,00	2.089.423,45
	TOTALE MISSIONE 10 - Trasporti e diritto alla mobilità	***236.595,70***	***10.360,96***	***1.840.756,79***	***420.760,47***	***0,00***	***0,00***	***0,00***	***0,00***	***0,00***	***1.710,00***	***2.510.183,92***

Comune di Lodi

PROSPETTO DELLE SPESE DI BILANCIO PER MISSIONI, PROGRAMMI E MACROAGGREGATI
SPESE CORRENTI - PAGAMENTI IN C/COMPETENZA

	MISSIONI E PROGRAMMI \ MACROAGGREGATI	Redditi da lavoro dipendente	Imposte e tasse a carico dell'ente	Acquisto di beni e servizi	Trasferimenti correnti	Trasferimenti di tributi	Fondi perequativi	Interessi passivi	Altre spese per redditi da capitale	Rimborsi e poste correttive delle entrate	Altre spese correnti	Totale
		101	102	103	104	105	106	107	108	109	110	100
11	***MISSIONE 11 - Soccorso civile***											
01	Sistema di protezione civile	0,00	0,00	10.285,28	0,00	0,00	0,00	0,00	0,00	0,00	1.600,00	11.885,28
02	Interventi a seguito di calamità naturali	0,00	0,00	0,00	0,00	0,00	0,00	0,00	0,00	0,00	0,00	0,00
	TOTALE MISSIONE 11 - Soccorso civile	***0,00***	***0,00***	***10.285,28***	***0,00***	***0,00***	***0,00***	***0,00***	***0,00***	***0,00***	***1.600,00***	***11.885,28***
12	***MISSIONE 12 - Diritti sociali, politiche sociali e famiglia***											
01	Interventi per l'infanzia e i minori e per asili nido	459.301,30	0,00	4.132.743,78	0,00	0,00	0,00	0,00	0,00	407,26	0,00	4.592.452,34
02	Interventi per la disabilità	0,00	0,00	1.703.794,18	62.258,64	0,00	0,00	0,00	0,00	0,00	0,00	1.766.052,82
03	Interventi per gli anziani	70.212,85	4.680,09	915.039,92	5.560,00	0,00	0,00	0,00	0,00	0,00	0,00	995.492,86
04	Interventi per soggetti a rischio di esclusione sociale	541.046,27	36.114,10	879.348,66	540.108,97	0,00	0,00	0,00	0,00	155,71	3.400,00	2.000.173,71
05	Interventi per le famiglie	0,00	0,00	0,00	0,00	0,00	0,00	0,00	0,00	0,00	0,00	0,00
06	Interventi per il diritto alla casa	0,00	0,00	0,00	0,00	0,00	0,00	0,00	0,00	0,00	0,00	0,00
07	Programmazione e governo della rete dei servizi sociosanitari e sociali	0,00	0,00	0,00	0,00	0,00	0,00	0,00	0,00	0,00	0,00	0,00
08	Cooperazione e associazionismo	0,00	0,00	0,00	0,00	0,00	0,00	0,00	0,00	0,00	0,00	0,00
09	Servizio necroscopico e cimiteriale	239.419,60	15.929,78	473.393,28	0,00	0,00	0,00	0,00	0,00	4.815,37	1.400,00	734.958,03
	TOTALE MISSIONE 12 - Diritti sociali, politiche sociali e famiglia	***1.309.980,02***	***56.723,97***	***8.104.319,82***	***607.927,61***	***0,00***	***0,00***	***0,00***	***0,00***	***5.378,34***	***4.800,00***	***10.089.129,76***
13	***MISSIONE 13 - Tutela della salute***											
01	Servizio sanitario regionale - finanziamento ordinario corrente per la garanzia dei LEA	0,00	0,00	0,00	0,00	0,00	0,00	0,00	0,00	0,00	0,00	0,00
02	Servizio sanitario regionale - finanziamento aggiuntivo corrente per livelli di assistenza superiori ai LEA	0,00	0,00	0,00	0,00	0,00	0,00	0,00	0,00	0,00	0,00	0,00
03	Servizio sanitario regionale - finanziamento aggiuntivo corrente per la copertura dello squilibrio di bilancio corrente	0,00	0,00	0,00	0,00	0,00	0,00	0,00	0,00	0,00	0,00	0,00
06	Servizio sanitario regionale - restituzione maggiori gettiti SSN	0,00	0,00	0,00	0,00	0,00	0,00	0,00	0,00	0,00	0,00	0,00
07	Ulteriori spese in materia sanitaria	0,00	0,00	0,00	0,00	0,00	0,00	0,00	0,00	0,00	0,00	0,00
	TOTALE MISSIONE 13 - Tutela della salute	***0,00***	***0,00***	***0,00***	***0,00***	***0,00***	***0,00***	***0,00***	***0,00***	***0,00***	***0,00***	***0,00***

Comune di Lodi

PROSPETTO DELLE SPESE DI BILANCIO PER MISSIONI, PROGRAMMI E MACROAGGREGATI
SPESE CORRENTI - PAGAMENTI IN C/COMPETENZA

	MISSIONI E PROGRAMMI \ MACROAGGREGATI	Redditi da lavoro dipendente	Imposte e tasse a carico dell'ente	Acquisto di beni e servizi	Trasferimenti correnti	Trasferimenti di tributi	Fondi perequativi	Interessi passivi	Altre spese per redditi da capitale	Rimborsi e poste correttive delle entrate	Altre spese correnti	Totale
		101	102	103	104	105	106	107	108	109	110	100
14	***MISSIONE 14 - Sviluppo economico e competitività***											
01	Industria, e PMI e Artigianato	0,00	0,00	0,00	0,00	0,00	0,00	0,00	0,00	0,00	0,00	0,00
02	Commercio - reti distributive - tutela dei consumatori	27.577,92	1.800,29	5.000,00	0,00	0,00	0,00	0,00	0,00	0,00	0,00	34.378,21
03	Ricerca e innovazione	0,00	0,00	0,00	0,00	0,00	0,00	0,00	0,00	0,00	0,00	0,00
04	Reti e altri servizi di pubblica utilità	126.800,00	8.229,42	0,00	0,00	0,00	0,00	0,00	0,00	0,00	0,00	135.029,42
	TOTALE MISSIONE 14 - Sviluppo economico e competitività	***154.377,92***	***10.029,71***	***5.000,00***	***0,00***	***0,00***	***0,00***	***0,00***	***0,00***	***0,00***	***0,00***	***169.407,63***
15	***MISSIONE 15 - Politiche per il lavoro e la formazione professionale***											
01	Servizi per lo sviluppo del mercato del lavoro	0,00	0,00	0,00	0,00	0,00	0,00	0,00	0,00	0,00	0,00	0,00
02	Formazione professionale	0,00	0,00	0,00	0,00	0,00	0,00	0,00	0,00	0,00	0,00	0,00
03	Sostegno all'occupazione	0,00	0,00	0,00	0,00	0,00	0,00	0,00	0,00	0,00	0,00	0,00
	TOTALE MISSIONE 15 - Politiche per il lavoro e la formazione professionale	***0,00***	***0,00***	***0,00***	***0,00***	***0,00***	***0,00***	***0,00***	***0,00***	***0,00***	***0,00***	***0,00***
16	***MISSIONE 16 - Agricoltura, politiche agroalimentari e pesca***											
01	Sviluppo del settore agricolo e del sistema agroalimentare	0,00	0,00	0,00	0,00	0,00	0,00	0,00	0,00	0,00	0,00	0,00
02	Caccia e pesca	0,00	0,00	0,00	0,00	0,00	0,00	0,00	0,00	0,00	0,00	0,00
	TOTALE MISSIONE 16 - Agricoltura, politiche agroalimentari e pesca	***0,00***	***0,00***	***0,00***	***0,00***	***0,00***	***0,00***	***0,00***	***0,00***	***0,00***	***0,00***	***0,00***
17	***MISSIONE 17 - Energia e diversificazione delle fonti energetiche***											
01	Fonti energetiche	0,00	0,00	0,00	0,00	0,00	0,00	0,00	0,00	0,00	0,00	0,00
	TOTALE MISSIONE 17 - Energia e diversificazione delle fonti energetiche	***0,00***	***0,00***	***0,00***	***0,00***	***0,00***	***0,00***	***0,00***	***0,00***	***0,00***	***0,00***	***0,00***

Comune di Lodi

PROSPETTO DELLE SPESE DI BILANCIO PER MISSIONI, PROGRAMMI E MACROAGGREGATI
SPESE CORRENTI - PAGAMENTI IN C/COMPETENZA

	MISSIONI E PROGRAMMI \ MACROAGGREGATI	Redditi da lavoro dipendente	Imposte e tasse a carico dell'ente	Acquisto di beni e servizi	Trasferimenti correnti	Trasferimenti di tributi	Fondi perequativi	Interessi passivi	Altre spese per redditi da capitale	Rimborsi e poste correttive delle entrate	Altre spese correnti	Totale
		101	102	103	104	105	106	107	108	109	110	100
18	***MISSIONE 18 - Relazioni con le altre autonomie territoriali e locali***											
01	Relazioni finanziarie con le altre autonomie territoriali	0,00	0,00	0,00	0,00	0,00	0,00	0,00	0,00	0,00	0,00	0,00
	TOTALE MISSIONE 18 - Relazioni con le altre autonomie territoriali e locali	***0,00***	***0,00***	***0,00***	***0,00***	***0,00***	***0,00***	***0,00***	***0,00***	***0,00***	***0,00***	***0,00***
19	***MISSIONE 19 - Relazioni internazionali***											
01	Relazioni internazionali e Cooperazione allo sviluppo	0,00	0,00	0,00	0,00	0,00	0,00	0,00	0,00	0,00	0,00	0,00
	TOTALE MISSIONE 19 - Relazioni internazionali	***0,00***	***0,00***	***0,00***	***0,00***	***0,00***	***0,00***	***0,00***	***0,00***	***0,00***	***0,00***	***0,00***
20	***MISSIONE 20 - Fondi e accantonamenti***											
01	Fondo di riserva	0,00	0,00	0,00	0,00	0,00	0,00	0,00	0,00	0,00	0,00	0,00
02	Fondo crediti di dubbia esigibilità	0,00	0,00	0,00	0,00	0,00	0,00	0,00	0,00	0,00	0,00	0,00
03	Altri fondi	0,00	0,00	0,00	0,00	0,00	0,00	0,00	0,00	0,00	0,00	0,00
	TOTALE MISSIONE 20 - Fondi e accantonamenti	***0,00***	***0,00***	***0,00***	***0,00***	***0,00***	***0,00***	***0,00***	***0,00***	***0,00***	***0,00***	***0,00***
50	***MISSIONE 50 - Debito pubblico***											
01	Quota interessi ammortamento mutui e prestiti obbligazionari	0,00	0,00	0,00	0,00	0,00	0,00	554.675,70	0,00	0,00	0,00	554.675,70
02	Quota capitale ammortamento mutui e prestiti obbligazionari	0,00	0,00	0,00	0,00	0,00	0,00	0,00	0,00	0,00	0,00	0,00
	TOTALE MISSIONE 50 - Debito pubblico	***0,00***	***0,00***	***0,00***	***0,00***	***0,00***	***0,00***	***554.675,70***	***0,00***	***0,00***	***0,00***	***554.675,70***
60	***MISSIONE 60 - Anticipazioni finanziarie***											
01	Restituzione anticipazioni di tesoreria	0,00	0,00	0,00	0,00	0,00	0,00	0,00	0,00	0,00	0,00	0,00
	TOTALE MISSIONE 60 - Anticipazioni finanziarie	***0,00***	***0,00***	***0,00***	***0,00***	***0,00***	***0,00***	***0,00***	***0,00***	***0,00***	***0,00***	***0,00***

Comune di Lodi

PROSPETTO DELLE SPESE DI BILANCIO PER MISSIONI, PROGRAMMI E MACROAGGREGATI
SPESE CORRENTI - PAGAMENTI IN C/COMPETENZA

	MISSIONI E PROGRAMMI \ MACROAGGREGATI	Redditi da lavoro dipendente	Imposte e tasse a carico dell'ente	Acquisto di beni e servizi	Trasferimenti correnti	Trasferimenti di tributi	Fondi perequativi	Interessi passivi	Altre spese per redditi da capitale	Rimborsi e poste correttive delle entrate	Altre spese correnti	Totale
		101	102	103	104	105	106	107	108	109	110	100
	TOTALE MACROAGGREGATI	***7.504.159,44***	***529.940,67***	***25.280.587,39***	***1.673.697,54***	***0,00***	***0,00***	***554.675,70***	***0,00***	***354.789,40***	***570.718,64***	***36.468.568,78***
01	***MISSIONE 1 - Servizi istituzionali, generali e di gestione***											
01	Organi istituzionali	0,00	0,00	0,00	0,00	0,00	0,00	0,00	0,00	0,00	0,00	0,00
02	Segreteria generale	0,00	0,00	0,00	0,00	0,00	0,00	0,00	0,00	0,00	0,00	0,00
03	Gestione economica, finanziaria, programmazione e provveditorato	0,00	0,00	0,00	0,00	0,00	0,00	0,00	0,00	0,00	0,00	0,00
04	Gestione delle entrate tributarie e servizi fiscali	0,00	0,00	0,00	0,00	0,00	0,00	0,00	0,00	0,00	0,00	0,00
05	Gestione dei beni demaniali e patrimoniali	0,00	17.591,00	0,00	0,00	0,00	17.591,00	0,00	0,00	0,00	0,00	0,00
06	Ufficio tecnico	0,00	116.237,71	0,00	0,00	0,00	116.237,71	0,00	0,00	0,00	0,00	0,00
07	Elezioni e consultazioni popolari - Anagrafe e stato civile	0,00	0,00	0,00	0,00	0,00	0,00	0,00	0,00	0,00	0,00	0,00
08	Statistica e sistemi informativi	0,00	0,00	0,00	0,00	0,00	0,00	0,00	0,00	0,00	0,00	0,00
09	Assistenza tecnico-amministrativa agli enti locali	0,00	0,00	0,00	0,00	0,00	0,00	0,00	0,00	0,00	0,00	0,00
10	Risorse umane	0,00	0,00	0,00	0,00	0,00	0,00	0,00	0,00	0,00	0,00	0,00
11	Altri servizi generali	0,00	545,00	0,00	0,00	0,00	545,00	0,00	0,00	0,00	0,00	0,00
	TOTALE MISSIONE 1 - Servizi istituzionali, generali e di gestione	***0,00***	***134.373,71***	***0,00***	***0,00***	***0,00***	***134.373,71***	***0,00***	***0,00***	***0,00***	***0,00***	***0,00***
02	***MISSIONE 2 - Giustizia***											
01	Uffici giudiziari	0,00	0,00	0,00	0,00	0,00	0,00	0,00	0,00	0,00	0,00	0,00
02	Casa circondariale ed altri servizi	0,00	0,00	0,00	0,00	0,00	0,00	0,00	0,00	0,00	0,00	0,00
	TOTALE MISSIONE 2 - Giustizia	***0,00***	***0,00***	***0,00***	***0,00***	***0,00***	***0,00***	***0,00***	***0,00***	***0,00***	***0,00***	***0,00***
03	***MISSIONE 3 - Ordine pubblico e sicurezza***											
01	Polizia locale e amministrativa	0,00	0,00	0,00	0,00	0,00	0,00	0,00	0,00	0,00	0,00	0,00
02	Sistema integrato di sicurezza urbana	0,00	58.034,91	0,00	0,00	0,00	58.034,91	0,00	0,00	0,00	0,00	0,00
	TOTALE MISSIONE 3 - Ordine pubblico e sicurezza	***0,00***	***58.034,91***	***0,00***	***0,00***	***0,00***	***58.034,91***	***0,00***	***0,00***	***0,00***	***0,00***	***0,00***

Comune di Lodi

PROSPETTO DELLE SPESE DI BILANCIO PER MISSIONI, PROGRAMMI E MACROAGGREGATI
SPESE IN CONTO CAPITALE E SPESE PER INCREMENTO DI ATTIVITA' FINANZIARIE - PAGAMENTI IN C/COMPETENZA

	MISSIONI E PROGRAMMI \ MACROAGGREGATI	Tributi in conto capitale a carico dell'ente	Investimenti fissi lordi e acquisto di terreni	Contributi agli investimenti	Altri trasferimenti in conto capitale	Altre spese in conto capitale	Totale SPESE IN CONTO CAPITALE	Acquisizioni di attività finanziarie	Concessione crediti di breve termine	Concessione crediti di medio - lungo termine	Altre spese per incremento di attività finanziarie	Totale SPESE PER INCREMENTO DI ATTIVITA' FINANZIARIE
		201	202	203	204	205	200	301	302	303	304	300
04	***MISSIONE 4 - Istruzione e diritto allo studio***											
01	Istruzione prescolastica	0,00	108.446,54	0,00	0,00	0,00	108.446,54	0,00	0,00	0,00	0,00	0,00
02	Altri ordini di istruzione non universitaria	0,00	1.611.473,99	0,00	0,00	0,00	1.611.473,99	0,00	0,00	0,00	0,00	0,00
04	Istruzione universitaria	0,00	0,00	0,00	0,00	0,00	0,00	0,00	0,00	0,00	0,00	0,00
05	Istruzione tecnica superiore	0,00	0,00	0,00	0,00	0,00	0,00	0,00	0,00	0,00	0,00	0,00
06	Servizi ausiliari all'istruzione	0,00	0,00	0,00	0,00	0,00	0,00	0,00	0,00	0,00	0,00	0,00
07	Diritto allo studio	0,00	0,00	0,00	0,00	0,00	0,00	0,00	0,00	0,00	0,00	0,00
	TOTALE MISSIONE 4 - Istruzione e diritto allo studio	***0,00***	***1.719.920,53***	***0,00***	***0,00***	***0,00***	***1.719.920,53***	***0,00***	***0,00***	***0,00***	***0,00***	***0,00***
05	***MISSIONE 5 - Tutela e valorizzazione dei beni e delle attività culturali***											
01	Valorizzazione dei beni di interesse storico	0,00	38.907,90	0,00	0,00	0,00	38.907,90	0,00	0,00	0,00	0,00	0,00
02	Attività culturali e interventi diversi nel settore culturale	0,00	33.171,80	0,00	0,00	0,00	33.171,80	0,00	0,00	0,00	0,00	0,00
	TOTALE MISSIONE 5 - Tutela e valorizzazione dei beni e delle attività culturali	***0,00***	***72.079,70***	***0,00***	***0,00***	***0,00***	***72.079,70***	***0,00***	***0,00***	***0,00***	***0,00***	***0,00***
06	***MISSIONE 6 - Politiche giovanili, sport e tempo libero***											
01	Sport e tempo libero	0,00	542.062,29	0,00	0,00	0,00	542.062,29	0,00	0,00	0,00	0,00	0,00
02	Giovani	0,00	0,00	0,00	0,00	0,00	0,00	0,00	0,00	0,00	0,00	0,00
	TOTALE MISSIONE 6 - Politiche giovanili, sport e tempo libero	***0,00***	***542.062,29***	***0,00***	***0,00***	***0,00***	***542.062,29***	***0,00***	***0,00***	***0,00***	***0,00***	***0,00***
07	***MISSIONE 7 - Turismo***											
01	Sviluppo e valorizzazione del turismo	0,00	0,00	0,00	0,00	0,00	0,00	0,00	0,00	0,00	0,00	0,00
	TOTALE MISSIONE 7 - Turismo	***0,00***	***0,00***	***0,00***	***0,00***	***0,00***	***0,00***	***0,00***	***0,00***	***0,00***	***0,00***	***0,00***

Comune di Lodi

PROSPETTO DELLE SPESE DI BILANCIO PER MISSIONI, PROGRAMMI E MACROAGGREGATI
SPESE IN CONTO CAPITALE E SPESE PER INCREMENTO DI ATTIVITA' FINANZIARIE - PAGAMENTI IN C/COMPETENZA

	MISSIONI E PROGRAMMI \ MACROAGGREGATI	Tributi in conto capitale a carico dell'ente	Investimenti fissi lordi e acquisto di terreni	Contributi agli investimenti	Altri trasferimenti in conto capitale	Altre spese in conto capitale	Totale SPESE IN CONTO CAPITALE	Acquisizioni di attività finanziarie	Concessione crediti di breve termine	Concessione crediti di medio - lungo termine	Altre spese per incremento di attività finanziarie	Totale SPESE PER INCREMENTO DI ATTIVITA' FINANZIARIE
		201	202	203	204	205	200	301	302	303	304	300
08	***MISSIONE 8 - Assetto del territorio ed edilizia abitativa***											
01	Urbanistica e assetto del territorio	0,00	0,00	0,00	0,00	1.000,00	1.000,00	0,00	0,00	0,00	0,00	0,00
02	Edilizia residenziale pubblica e locale e piani di edilzia economico-popolare	0,00	271.293,32	0,00	0,00	0,00	271.293,32	0,00	0,00	0,00	0,00	0,00
	TOTALE MISSIONE 8 - Assetto del territorio ed edilizia abitativa	***0,00***	***271.293,32***	***0,00***	***0,00***	***1.000,00***	***272.293,32***	***0,00***	***0,00***	***0,00***	***0,00***	***0,00***
09	***MISSIONE 9 - Sviluppo sostenibile e tutela del territorio e dell'ambiente***											
01	Difesa del suolo	0,00	257.799,89	0,00	0,00	0,00	257.799,89	0,00	0,00	0,00	0,00	0,00
02	Tutela, valorizzazione e recupero ambientale	0,00	68.141,81	0,00	0,00	0,00	68.141,81	0,00	0,00	0,00	0,00	0,00
03	Rifiuti	0,00	0,00	0,00	0,00	0,00	0,00	0,00	0,00	0,00	0,00	0,00
04	Servizio idrico integrato	0,00	0,00	0,00	0,00	0,00	0,00	0,00	0,00	0,00	0,00	0,00
05	Aree protette, parchi naturali, protezione naturalistica e forestazione	0,00	232.665,86	0,00	0,00	0,00	232.665,86	0,00	0,00	0,00	0,00	0,00
06	Tutela e valorizzazione delle risorse idriche	0,00	0,00	0,00	0,00	0,00	0,00	0,00	0,00	0,00	0,00	0,00
07	Sviluppo sostenibile territorio montano piccoli Comuni	0,00	0,00	0,00	0,00	0,00	0,00	0,00	0,00	0,00	0,00	0,00
08	Qualità dell'aria e riduzione dell'inquinamento	0,00	0,00	0,00	0,00	0,00	0,00	0,00	0,00	0,00	0,00	0,00
	TOTALE MISSIONE 9 - Sviluppo sostenibile e tutela del territorio e dell'ambiente	***0,00***	***558.607,56***	***0,00***	***0,00***	***0,00***	***558.607,56***	***0,00***	***0,00***	***0,00***	***0,00***	***0,00***
10	***MISSIONE 10 - Trasporti e diritto alla mobilità***											
01	Trasporto ferroviario	0,00	0,00	0,00	0,00	0,00	0,00	0,00	0,00	0,00	0,00	0,00
02	Trasporto pubblico locale	0,00	0,00	0,00	0,00	0,00	0,00	0,00	0,00	0,00	0,00	0,00
03	Trasporto per vie d'acqua	0,00	0,00	0,00	0,00	0,00	0,00	0,00	0,00	0,00	0,00	0,00
04	Altre modalità di trasporto	0,00	0,00	0,00	0,00	0,00	0,00	0,00	0,00	0,00	0,00	0,00
05	Viabilità e infrastrutture stradali	0,00	1.990.377,62	0,00	0,00	0,00	1.990.377,62	0,00	0,00	0,00	0,00	0,00
	TOTALE MISSIONE 10 - Trasporti e diritto alla mobilità	***0,00***	***1.990.377,62***	***0,00***	***0,00***	***0,00***	***1.990.377,62***	***0,00***	***0,00***	***0,00***	***0,00***	***0,00***

Comune di Lodi

PROSPETTO DELLE SPESE DI BILANCIO PER MISSIONI, PROGRAMMI E MACROAGGREGATI
SPESE IN CONTO CAPITALE E SPESE PER INCREMENTO DI ATTIVITA' FINANZIARIE - PAGAMENTI IN C/COMPETENZA

	MISSIONI E PROGRAMMI \ MACROAGGREGATI	Tributi in conto capitale a carico dell'ente	Investimenti fissi lordi e acquisto di terreni	Contributi agli investimenti	Altri trasferimenti in conto capitale	Altre spese in conto capitale	Totale SPESE IN CONTO CAPITALE	Acquisizioni di attività finanziarie	Concessione crediti di breve termine	Concessione crediti di medio - lungo termine	Altre spese per incremento di attività finanziarie	Totale SPESE PER INCREMENTO DI ATTIVITA' FINANZIARIE
		201	202	203	204	205	200	301	302	303	304	300
11	***MISSIONE 11 - Soccorso civile***											
01	Sistema di protezione civile	0,00	2.062,00	0,00	0,00	0,00	2.062,00	0,00	0,00	0,00	0,00	0,00
02	Interventi a seguito di calamità naturali	0,00	0,00	0,00	0,00	0,00	0,00	0,00	0,00	0,00	0,00	0,00
	TOTALE MISSIONE 11 - Soccorso civile	***0,00***	***2.062,00***	***0,00***	***0,00***	***0,00***	***2.062,00***	***0,00***	***0,00***	***0,00***	***0,00***	***0,00***
12	***MISSIONE 12 - Diritti sociali, politiche sociali e famiglia***											
01	Interventi per l'infanzia e i minori e per asili nido	0,00	28.898,00	0,00	0,00	0,00	28.898,00	0,00	0,00	0,00	0,00	0,00
02	Interventi per la disabilità	0,00	0,00	0,00	0,00	0,00	0,00	0,00	0,00	0,00	0,00	0,00
03	Interventi per gli anziani	0,00	1.518,97	0,00	0,00	0,00	1.518,97	0,00	0,00	0,00	0,00	0,00
04	Interventi per soggetti a rischio di esclusione sociale	0,00	0,00	0,00	0,00	0,00	0,00	0,00	0,00	0,00	0,00	0,00
05	Interventi per le famiglie	0,00	0,00	0,00	0,00	0,00	0,00	0,00	0,00	0,00	0,00	0,00
06	Interventi per il diritto alla casa	0,00	0,00	0,00	0,00	0,00	0,00	0,00	0,00	0,00	0,00	0,00
07	Programmazione e governo della rete dei servizi sociosanitari e sociali	0,00	0,00	0,00	0,00	0,00	0,00	0,00	0,00	0,00	0,00	0,00
08	Cooperazione e associazionismo	0,00	0,00	0,00	0,00	0,00	0,00	0,00	0,00	0,00	0,00	0,00
09	Servizio necroscopico e cimiteriale	0,00	83.939,25	0,00	0,00	0,00	83.939,25	0,00	0,00	0,00	0,00	0,00
	TOTALE MISSIONE 12 - Diritti sociali, politiche sociali e famiglia	***0,00***	***114.356,22***	***0,00***	***0,00***	***0,00***	***114.356,22***	***0,00***	***0,00***	***0,00***	***0,00***	***0,00***
13	***MISSIONE 13 - Tutela della salute***											
04	Servizio sanitario regionale - ripiano di disavanzi sanitari relativi ad esercizi pregressi	0,00	0,00	0,00	0,00	0,00	0,00	0,00	0,00	0,00	0,00	0,00
05	Servizio sanitario regionale - investimenti sanitari	0,00	0,00	0,00	0,00	0,00	0,00	0,00	0,00	0,00	0,00	0,00
07	Ulteriori spese in materia sanitaria	0,00	0,00	0,00	0,00	0,00	0,00	0,00	0,00	0,00	0,00	0,00
	TOTALE MISSIONE 13 - Tutela della salute	***0,00***	***0,00***	***0,00***	***0,00***	***0,00***	***0,00***	***0,00***	***0,00***	***0,00***	***0,00***	***0,00***

Comune di Lodi

PROSPETTO DELLE SPESE DI BILANCIO PER MISSIONI, PROGRAMMI E MACROAGGREGATI
SPESE IN CONTO CAPITALE E SPESE PER INCREMENTO DI ATTIVITA' FINANZIARIE - PAGAMENTI IN C/COMPETENZA

	MISSIONI E PROGRAMMI \ MACROAGGREGATI	Tributi in conto capitale a carico dell'ente	Investimenti fissi lordi e acquisto di terreni	Contributi agli investimenti	Altri trasferimenti in conto capitale	Altre spese in conto capitale	Totale SPESE IN CONTO CAPITALE	Acquisizioni di attività finanziarie	Concessione crediti di breve termine	Concessione crediti di medio - lungo termine	Altre spese per incremento di attività finanziarie	Totale SPESE PER INCREMENTO DI ATTIVITA' FINANZIARIE
		201	202	203	204	205	200	301	302	303	304	300
14	***MISSIONE 14 - Sviluppo economico e competitività***											
01	Industria, e PMI e Artigianato	0,00	0,00	0,00	0,00	0,00	0,00	0,00	0,00	0,00	0,00	0,00
02	Commercio - reti distributive - tutela dei consumatori	0,00	0,00	0,00	0,00	0,00	0,00	0,00	0,00	0,00	0,00	0,00
03	Ricerca e innovazione	0,00	0,00	0,00	0,00	0,00	0,00	0,00	0,00	0,00	0,00	0,00
04	Reti e altri servizi di pubblica utilità	0,00	0,00	0,00	0,00	0,00	0,00	0,00	0,00	0,00	0,00	0,00
	TOTALE MISSIONE 14 - Sviluppo economico e competitività	***0,00***	***0,00***	***0,00***	***0,00***	***0,00***	***0,00***	***0,00***	***0,00***	***0,00***	***0,00***	***0,00***
15	***MISSIONE 15 - Politiche per il lavoro e la formazione professionale***											
01	Servizi per lo sviluppo del mercato del lavoro	0,00	0,00	0,00	0,00	0,00	0,00	0,00	0,00	0,00	0,00	0,00
02	Formazione professionale	0,00	0,00	0,00	0,00	0,00	0,00	0,00	0,00	0,00	0,00	0,00
03	Sostegno all'occupazione	0,00	0,00	0,00	0,00	0,00	0,00	0,00	0,00	0,00	0,00	0,00
	TOTALE MISSIONE 15 - Politiche per il lavoro e la formazione professionale	***0,00***	***0,00***	***0,00***	***0,00***	***0,00***	***0,00***	***0,00***	***0,00***	***0,00***	***0,00***	***0,00***
16	***MISSIONE 16 - Agricoltura, politiche agroalimentari e pesca***											
01	Sviluppo del settore agricolo e del sistema agroalimentare	0,00	0,00	0,00	0,00	0,00	0,00	0,00	0,00	0,00	0,00	0,00
02	Caccia e pesca	0,00	0,00	0,00	0,00	0,00	0,00	0,00	0,00	0,00	0,00	0,00
	TOTALE MISSIONE 16 - Agricoltura, politiche agroalimentari e pesca	***0,00***	***0,00***	***0,00***	***0,00***	***0,00***	***0,00***	***0,00***	***0,00***	***0,00***	***0,00***	***0,00***
17	***MISSIONE 17 - Energia e diversificazione delle fonti energetiche***											
01	Fonti energetiche	0,00	0,00	0,00	0,00	0,00	0,00	0,00	0,00	0,00	0,00	0,00
	TOTALE MISSIONE 17 - Energia e diversificazione delle fonti energetiche	***0,00***	***0,00***	***0,00***	***0,00***	***0,00***	***0,00***	***0,00***	***0,00***	***0,00***	***0,00***	***0,00***

Comune di Lodi

PROSPETTO DELLE SPESE DI BILANCIO PER MISSIONI, PROGRAMMI E MACROAGGREGATI
SPESE IN CONTO CAPITALE E SPESE PER INCREMENTO DI ATTIVITA' FINANZIARIE - PAGAMENTI IN C/COMPETENZA

	MISSIONI E PROGRAMMI \ MACROAGGREGATI	Tributi in conto capitale a carico dell'ente	Investimenti fissi lordi e acquisto di terreni	Contributi agli investimenti	Altri trasferimenti in conto capitale	Altre spese in conto capitale	Totale SPESE IN CONTO CAPITALE	Acquisizioni di attività finanziarie	Concessione crediti di breve termine	Concessione crediti di medio - lungo termine	Altre spese per incremento di attività finanziarie	Totale SPESE PER INCREMENTO DI ATTIVITA' FINANZIARIE
		201	202	203	204	205	200	301	302	303	304	300
18	***MISSIONE 18 - Relazioni con le altre autonomie territoriali e locali***											
01	Relazioni finanziarie con le altre autonomie territoriali	0,00	0,00	0,00	0,00	0,00	0,00	0,00	0,00	0,00	0,00	0,00
	TOTALE MISSIONE 18 - Relazioni con le altre autonomie territoriali e locali	***0,00***	***0,00***	***0,00***	***0,00***	***0,00***	***0,00***	***0,00***	***0,00***	***0,00***	***0,00***	***0,00***
19	***MISSIONE 19 - Relazioni internazionali***											
01	Relazioni internazionali e Cooperazione allo sviluppo	0,00	0,00	0,00	0,00	0,00	0,00	0,00	0,00	0,00	0,00	0,00
	TOTALE MISSIONE 19 - Relazioni internazionali	***0,00***	***0,00***	***0,00***	***0,00***	***0,00***	***0,00***	***0,00***	***0,00***	***0,00***	***0,00***	***0,00***
20	***MISSIONE 20 - Fondi e accantonamenti***											
01	Fondo di riserva	0,00	0,00	0,00	0,00	0,00	0,00	0,00	0,00	0,00	0,00	0,00
02	Fondo crediti di dubbia esigibilità	0,00	0,00	0,00	0,00	0,00	0,00	0,00	0,00	0,00	0,00	0,00
03	Altri fondi	0,00	0,00	0,00	0,00	0,00	0,00	0,00	0,00	0,00	0,00	0,00
	TOTALE MISSIONE 20 - Fondi e accantonamenti	***0,00***	***0,00***	***0,00***	***0,00***	***0,00***	***0,00***	***0,00***	***0,00***	***0,00***	***0,00***	***0,00***
	TOTALE MACROAGGREGATI	***0,00***	***5.463.167,86***	***0,00***	***0,00***	***1.000,00***	***5.464.167,86***	***0,00***	***0,00***	***0,00***	***0,00***	***0,00***

Comune di Lodi

PROSPETTO DELLE SPESE DI BILANCIO PER MISSIONI, PROGRAMMI E MACROAGGREGATI
SPESE CORRENTI - PAGAMENTI C/RESIDUI

	MISSIONI E PROGRAMMI \ MACROAGGREGATI	Redditi da lavoro dipendente	Imposte e tasse a carico dell'ente	Acquisto di beni e servizi	Trasferimenti correnti	Trasferimenti di tributi	Fondi perequativi	Interessi passivi	Altre spese per redditi da capitale	Rimborsi e poste correttive delle entrate	Altre spese correnti	Totale
		101	102	103	104	105	106	107	108	109	110	100
01	***MISSIONE 1 - Servizi istituzionali, generali e di gestione***											
01	Organi istituzionali	0,00	0,00	6.380,79	1.200,00	0,00	0,00	0,00	0,00	0,00	0,00	7.580,79
02	Segreteria generale	0,00	0,00	44.423,82	0,00	0,00	0,00	0,00	0,00	0,00	0,00	44.423,82
03	Gestione economica, finanziaria, programmazione e provveditorato	0,00	0,00	78.738,05	0,00	0,00	0,00	0,00	0,00	0,00	24.287,00	103.025,05
04	Gestione delle entrate tributarie e servizi fiscali	0,00	73.864,00	446.522,52	658.436,17	0,00	0,00	0,00	0,00	26.245,27	0,00	1.205.067,96
05	Gestione dei beni demaniali e patrimoniali	0,00	0,00	165.522,61	0,00	0,00	0,00	0,00	0,00	977,48	0,00	166.500,09
06	Ufficio tecnico	0,00	0,00	95.953,65	0,00	0,00	0,00	0,00	0,00	0,00	0,00	95.953,65
07	Elezioni e consultazioni popolari - Anagrafe e stato civile	0,00	0,00	2.134,74	0,00	0,00	0,00	0,00	0,00	0,00	0,00	2.134,74
08	Statistica e sistemi informativi	0,00	52,28	167.196,28	0,00	0,00	0,00	0,00	0,00	0,00	0,00	167.248,56
09	Assistenza tecnico-amministrativa agli enti locali	0,00	0,00	0,00	0,00	0,00	0,00	0,00	0,00	0,00	0,00	0,00
10	Risorse umane	16.605,72	29,26	52.305,82	0,00	0,00	0,00	0,00	0,00	0,00	0,00	68.940,80
11	Altri servizi generali	0,00	0,00	152.521,89	0,00	0,00	0,00	0,00	0,00	0,00	0,00	152.521,89
	TOTALE MISSIONE 1 - Servizi istituzionali, generali e di gestione	***16.605,72***	***73.945,54***	***1.211.700,17***	***659.636,17***	***0,00***	***0,00***	***0,00***	***0,00***	***27.222,75***	***24.287,00***	***2.013.397,35***
02	***MISSIONE 2 - Giustizia***											
01	Uffici giudiziari	0,00	0,00	0,00	0,00	0,00	0,00	0,00	0,00	0,00	0,00	0,00
02	Casa circondariale ed altri servizi	0,00	0,00	0,00	0,00	0,00	0,00	0,00	0,00	0,00	0,00	0,00
	TOTALE MISSIONE 2 - Giustizia	***0,00***	***0,00***	***0,00***	***0,00***	***0,00***	***0,00***	***0,00***	***0,00***	***0,00***	***0,00***	***0,00***
03	***MISSIONE 3 - Ordine pubblico e sicurezza***											
01	Polizia locale e amministrativa	12.555,64	862,06	78.757,66	0,00	0,00	0,00	0,00	0,00	14.012,20	0,00	106.187,56
02	Sistema integrato di sicurezza urbana	0,00	0,00	13.317,71	0,00	0,00	0,00	0,00	0,00	0,00	0,00	13.317,71
	TOTALE MISSIONE 3 - Ordine pubblico e sicurezza	***12.555,64***	***862,06***	***92.075,37***	***0,00***	***0,00***	***0,00***	***0,00***	***0,00***	***14.012,20***	***0,00***	***119.505,27***

Comune di Lodi

PROSPETTO DELLE SPESE DI BILANCIO PER MISSIONI, PROGRAMMI E MACROAGGREGATI
SPESE CORRENTI - PAGAMENTI C/RESIDUI

	MISSIONI E PROGRAMMI \ MACROAGGREGATI	Redditi da lavoro dipendente	Imposte e tasse a carico dell'ente	Acquisto di beni e servizi	Trasferimenti correnti	Trasferimenti di tributi	Fondi perequativi	Interessi passivi	Altre spese per redditi da capitale	Rimborsi e poste correttive delle entrate	Altre spese correnti	Totale
		101	102	103	104	105	106	107	108	109	110	100
04	***MISSIONE 4 - Istruzione e diritto allo studio***											
01	Istruzione prescolastica	0,00	0,00	106.169,56	409.244,84	0,00	0,00	0,00	0,00	0,00	0,00	515.414,40
02	Altri ordini di istruzione non universitaria	0,00	0,00	466.432,30	27.712,50	0,00	0,00	0,00	0,00	0,00	0,00	494.144,80
04	Istruzione universitaria	0,00	0,00	0,00	0,00	0,00	0,00	0,00	0,00	0,00	0,00	0,00
05	Istruzione tecnica superiore	0,00	0,00	0,00	0,00	0,00	0,00	0,00	0,00	0,00	0,00	0,00
06	Servizi ausiliari all'istruzione	0,00	68,00	956.171,16	109.578,85	0,00	0,00	0,00	0,00	2.006,62	0,00	1.067.824,63
07	Diritto allo studio	0,00	0,00	0,00	0,00	0,00	0,00	0,00	0,00	0,00	0,00	0,00
	TOTALE MISSIONE 4 - Istruzione e diritto allo studio	***0,00***	***68,00***	***1.528.773,02***	***546.536,19***	***0,00***	***0,00***	***0,00***	***0,00***	***2.006,62***	***0,00***	***2.077.383,83***
05	***MISSIONE 5 - Tutela e valorizzazione dei beni e delle attività culturali***											
01	Valorizzazione dei beni di interesse storico	0,00	0,00	6.884,46	0,00	0,00	0,00	0,00	0,00	0,00	0,00	6.884,46
02	Attività culturali e interventi diversi nel settore culturale	0,00	394,42	191.744,41	36.500,00	0,00	0,00	0,00	0,00	0,00	0,00	228.638,83
	TOTALE MISSIONE 5 - Tutela e valorizzazione dei beni e delle attività culturali	***0,00***	***394,42***	***198.628,87***	***36.500,00***	***0,00***	***0,00***	***0,00***	***0,00***	***0,00***	***0,00***	***235.523,29***
06	***MISSIONE 6 - Politiche giovanili, sport e tempo libero***											
01	Sport e tempo libero	0,00	0,00	65.241,47	0,00	0,00	0,00	0,00	0,00	0,00	0,00	65.241,47
02	Giovani	0,00	0,00	12.115,87	5.500,00	0,00	0,00	0,00	0,00	0,00	0,00	17.615,87
	TOTALE MISSIONE 6 - Politiche giovanili, sport e tempo libero	***0,00***	***0,00***	***77.357,34***	***5.500,00***	***0,00***	***0,00***	***0,00***	***0,00***	***0,00***	***0,00***	***82.857,34***
07	***MISSIONE 7 - Turismo***											
01	Sviluppo e valorizzazione del turismo	0,00	0,00	15.034,85	0,00	0,00	0,00	0,00	0,00	0,00	0,00	15.034,85
	TOTALE MISSIONE 7 - Turismo	***0,00***	***0,00***	***15.034,85***	***0,00***	***0,00***	***0,00***	***0,00***	***0,00***	***0,00***	***0,00***	***15.034,85***

Comune di Lodi

PROSPETTO DELLE SPESE DI BILANCIO PER MISSIONI, PROGRAMMI E MACROAGGREGATI
SPESE CORRENTI - PAGAMENTI C/RESIDUI

	MISSIONI E PROGRAMMI \ MACROAGGREGATI	Redditi da lavoro dipendente	Imposte e tasse a carico dell'ente	Acquisto di beni e servizi	Trasferimenti correnti	Trasferimenti di tributi	Fondi perequativi	Interessi passivi	Altre spese per redditi da capitale	Rimborsi e poste correttive delle entrate	Altre spese correnti	Totale
		101	102	103	104	105	106	107	108	109	110	100
08	***MISSIONE 8 - Assetto del territorio ed edilizia abitativa***											
01	Urbanistica e assetto del territorio	0,00	0,00	29.647,40	0,00	0,00	0,00	0,00	0,00	0,00	0,00	29.647,40
02	Edilizia residenziale pubblica e locale e piani di edilzia economico-popolare	0,00	0,00	87.301,72	0,00	0,00	0,00	0,00	0,00	0,00	0,00	87.301,72
	TOTALE MISSIONE 8 - Assetto del territorio ed edilizia abitativa	***0,00***	***0,00***	***116.949,12***	***0,00***	***0,00***	***0,00***	***0,00***	***0,00***	***0,00***	***0,00***	***116.949,12***
09	***MISSIONE 9 - Sviluppo sostenibile e tutela del territorio e dell'ambiente***											
01	Difesa del suolo	0,00	0,00	10.179,39	0,00	0,00	0,00	0,00	0,00	0,00	0,00	10.179,39
02	Tutela, valorizzazione e recupero ambientale	0,00	0,00	211.460,69	0,00	0,00	0,00	0,00	0,00	0,00	0,00	211.460,69
03	Rifiuti	0,00	0,00	641.299,48	0,00	0,00	0,00	0,00	0,00	0,00	0,00	641.299,48
04	Servizio idrico integrato	0,00	0,00	0,00	0,00	0,00	0,00	0,00	0,00	0,00	0,00	0,00
05	Aree protette, parchi naturali, protezione naturalistica e forestazione	0,00	0,00	5.521,33	9.350,00	0,00	0,00	0,00	0,00	0,00	0,00	14.871,33
06	Tutela e valorizzazione delle risorse idriche	0,00	0,00	0,00	0,00	0,00	0,00	0,00	0,00	0,00	0,00	0,00
07	Sviluppo sostenibile territorio montano piccoli Comuni	0,00	0,00	0,00	0,00	0,00	0,00	0,00	0,00	0,00	0,00	0,00
08	Qualità dell'aria e riduzione dell'inquinamento	0,00	0,00	0,00	0,00	0,00	0,00	0,00	0,00	0,00	0,00	0,00
	TOTALE MISSIONE 9 - Sviluppo sostenibile e tutela del territorio e dell'ambiente	***0,00***	***0,00***	***868.460,89***	***9.350,00***	***0,00***	***0,00***	***0,00***	***0,00***	***0,00***	***0,00***	***877.810,89***
10	***MISSIONE 10 - Trasporti e diritto alla mobilità***											
01	Trasporto ferroviario	0,00	0,00	0,00	0,00	0,00	0,00	0,00	0,00	0,00	0,00	0,00
02	Trasporto pubblico locale	0,00	0,00	0,00	219.093,41	0,00	0,00	0,00	0,00	0,00	0,00	219.093,41
03	Trasporto per vie d'acqua	0,00	0,00	0,00	0,00	0,00	0,00	0,00	0,00	0,00	0,00	0,00
04	Altre modalità di trasporto	0,00	0,00	0,00	0,00	0,00	0,00	0,00	0,00	0,00	0,00	0,00
05	Viabilità e infrastrutture stradali	0,00	0,00	596.506,47	0,00	0,00	0,00	0,00	0,00	0,00	0,00	596.506,47
	TOTALE MISSIONE 10 - Trasporti e diritto alla mobilità	***0,00***	***0,00***	***596.506,47***	***219.093,41***	***0,00***	***0,00***	***0,00***	***0,00***	***0,00***	***0,00***	***815.599,88***

Comune di Lodi

PROSPETTO DELLE SPESE DI BILANCIO PER MISSIONI, PROGRAMMI E MACROAGGREGATI
SPESE CORRENTI - PAGAMENTI C/RESIDUI

	MISSIONI E PROGRAMMI \ MACROAGGREGATI	Redditi da lavoro dipendente	Imposte e tasse a carico dell'ente	Acquisto di beni e servizi	Trasferimenti correnti	Trasferimenti di tributi	Fondi perequativi	Interessi passivi	Altre spese per redditi da capitale	Rimborsi e poste correttive delle entrate	Altre spese correnti	Totale
		101	102	103	104	105	106	107	108	109	110	100
11	***MISSIONE 11 - Soccorso civile***											
01	Sistema di protezione civile	0,00	0,00	3.875,64	0,00	0,00	0,00	0,00	0,00	0,00	0,00	3.875,64
02	Interventi a seguito di calamità naturali	0,00	0,00	0,00	0,00	0,00	0,00	0,00	0,00	0,00	0,00	0,00
	TOTALE MISSIONE 11 - Soccorso civile	***0,00***	***0,00***	***3.875,64***	***0,00***	***0,00***	***0,00***	***0,00***	***0,00***	***0,00***	***0,00***	***3.875,64***
12	***MISSIONE 12 - Diritti sociali, politiche sociali e famiglia***											
01	Interventi per l'infanzia e i minori e per asili nido	0,00	0,00	1.262.818,64	28.103,30	0,00	0,00	0,00	0,00	0,00	0,00	1.290.921,94
02	Interventi per la disabilità	0,00	0,00	234.457,63	43.869,53	0,00	0,00	0,00	0,00	0,00	0,00	278.327,16
03	Interventi per gli anziani	0,00	0,00	303.180,80	0,00	0,00	0,00	0,00	0,00	0,00	0,00	303.180,80
04	Interventi per soggetti a rischio di esclusione sociale	0,00	0,00	61.414,26	296.702,47	0,00	0,00	0,00	0,00	100,44	0,00	358.217,17
05	Interventi per le famiglie	0,00	0,00	0,00	0,00	0,00	0,00	0,00	0,00	0,00	0,00	0,00
06	Interventi per il diritto alla casa	0,00	0,00	0,00	63.678,01	0,00	0,00	0,00	0,00	0,00	0,00	63.678,01
07	Programmazione e governo della rete dei servizi sociosanitari e sociali	0,00	0,00	0,00	0,00	0,00	0,00	0,00	0,00	0,00	0,00	0,00
08	Cooperazione e associazionismo	0,00	0,00	0,00	0,00	0,00	0,00	0,00	0,00	0,00	0,00	0,00
09	Servizio necroscopico e cimiteriale	0,00	0,00	162.615,75	0,00	0,00	0,00	0,00	0,00	2.834,55	0,00	165.450,30
	TOTALE MISSIONE 12 - Diritti sociali, politiche sociali e famiglia	***0,00***	***0,00***	***2.024.487,08***	***432.353,31***	***0,00***	***0,00***	***0,00***	***0,00***	***2.934,99***	***0,00***	***2.459.775,38***
13	***MISSIONE 13 - Tutela della salute***											
01	Servizio sanitario regionale - finanziamento ordinario corrente per la garanzia dei LEA	0,00	0,00	0,00	0,00	0,00	0,00	0,00	0,00	0,00	0,00	0,00
02	Servizio sanitario regionale - finanziamento aggiuntivo corrente per livelli di assistenza superiori ai LEA	0,00	0,00	0,00	0,00	0,00	0,00	0,00	0,00	0,00	0,00	0,00
03	Servizio sanitario regionale - finanziamento aggiuntivo corrente per la copertura dello squilibrio di bilancio corrente	0,00	0,00	0,00	0,00	0,00	0,00	0,00	0,00	0,00	0,00	0,00
06	Servizio sanitario regionale - restituzione maggiori gettiti SSN	0,00	0,00	0,00	0,00	0,00	0,00	0,00	0,00	0,00	0,00	0,00
07	Ulteriori spese in materia sanitaria	0,00	0,00	0,00	0,00	0,00	0,00	0,00	0,00	0,00	0,00	0,00
	TOTALE MISSIONE 13 - Tutela della salute	***0,00***	***0,00***	***0,00***	***0,00***	***0,00***	***0,00***	***0,00***	***0,00***	***0,00***	***0,00***	***0,00***

Comune di Lodi

PROSPETTO DELLE SPESE DI BILANCIO PER MISSIONI, PROGRAMMI E MACROAGGREGATI
SPESE CORRENTI - PAGAMENTI C/RESIDUI

	MISSIONI E PROGRAMMI \ MACROAGGREGATI	Redditi da lavoro dipendente	Imposte e tasse a carico dell'ente	Acquisto di beni e servizi	Trasferimenti correnti	Trasferimenti di tributi	Fondi perequativi	Interessi passivi	Altre spese per redditi da capitale	Rimborsi e poste correttive delle entrate	Altre spese correnti	Totale
		101	102	103	104	105	106	107	108	109	110	100
14	***MISSIONE 14 - Sviluppo economico e competitività***											
01	Industria, e PMI e Artigianato	0,00	0,00	0,00	0,00	0,00	0,00	0,00	0,00	0,00	0,00	0,00
02	Commercio - reti distributive - tutela dei consumatori	0,00	0,00	19.664,00	421.660,58	0,00	0,00	0,00	0,00	0,00	0,00	441.324,58
03	Ricerca e innovazione	0,00	0,00	0,00	0,00	0,00	0,00	0,00	0,00	0,00	0,00	0,00
04	Reti e altri servizi di pubblica utilità	0,00	0,00	0,00	0,00	0,00	0,00	0,00	0,00	0,00	0,00	0,00
	TOTALE MISSIONE 14 - Sviluppo economico e competitività	***0,00***	***0,00***	***19.664,00***	***421.660,58***	***0,00***	***0,00***	***0,00***	***0,00***	***0,00***	***0,00***	***441.324,58***
15	***MISSIONE 15 - Politiche per il lavoro e la formazione professionale***											
01	Servizi per lo sviluppo del mercato del lavoro	0,00	0,00	0,00	0,00	0,00	0,00	0,00	0,00	0,00	0,00	0,00
02	Formazione professionale	0,00	0,00	0,00	0,00	0,00	0,00	0,00	0,00	0,00	0,00	0,00
03	Sostegno all'occupazione	0,00	0,00	0,00	0,00	0,00	0,00	0,00	0,00	0,00	0,00	0,00
	TOTALE MISSIONE 15 - Politiche per il lavoro e la formazione professionale	***0,00***	***0,00***	***0,00***	***0,00***	***0,00***	***0,00***	***0,00***	***0,00***	***0,00***	***0,00***	***0,00***
16	***MISSIONE 16 - Agricoltura, politiche agroalimentari e pesca***											
01	Sviluppo del settore agricolo e del sistema agroalimentare	0,00	0,00	0,00	0,00	0,00	0,00	0,00	0,00	0,00	0,00	0,00
02	Caccia e pesca	0,00	0,00	0,00	0,00	0,00	0,00	0,00	0,00	0,00	0,00	0,00
	TOTALE MISSIONE 16 - Agricoltura, politiche agroalimentari e pesca	***0,00***	***0,00***	***0,00***	***0,00***	***0,00***	***0,00***	***0,00***	***0,00***	***0,00***	***0,00***	***0,00***
17	***MISSIONE 17 - Energia e diversificazione delle fonti energetiche***											
01	Fonti energetiche	0,00	0,00	15.542,80	0,00	0,00	0,00	0,00	0,00	0,00	0,00	15.542,80
	TOTALE MISSIONE 17 - Energia e diversificazione delle fonti energetiche	***0,00***	***0,00***	***15.542,80***	***0,00***	***0,00***	***0,00***	***0,00***	***0,00***	***0,00***	***0,00***	***15.542,80***

Comune di Lodi

PROSPETTO DELLE SPESE DI BILANCIO PER MISSIONI, PROGRAMMI E MACROAGGREGATI
SPESE CORRENTI - PAGAMENTI C/RESIDUI

	MISSIONI E PROGRAMMI \ MACROAGGREGATI	Redditi da lavoro dipendente	Imposte e tasse a carico dell'ente	Acquisto di beni e servizi	Trasferimenti correnti	Trasferimenti di tributi	Fondi perequativi	Interessi passivi	Altre spese per redditi da capitale	Rimborsi e poste correttive delle entrate	Altre spese correnti	Totale
		101	102	103	104	105	106	107	108	109	110	100
18	***MISSIONE 18 - Relazioni con le altre autonomie territoriali e locali***											
01	Relazioni finanziarie con le altre autonomie territoriali	0,00	0,00	0,00	0,00	0,00	0,00	0,00	0,00	0,00	0,00	0,00
	TOTALE MISSIONE 18 - Relazioni con le altre autonomie territoriali e locali	***0,00***	***0,00***	***0,00***	***0,00***	***0,00***	***0,00***	***0,00***	***0,00***	***0,00***	***0,00***	***0,00***
19	***MISSIONE 19 - Relazioni internazionali***											
01	Relazioni internazionali e Cooperazione allo sviluppo	0,00	0,00	0,00	0,00	0,00	0,00	0,00	0,00	0,00	0,00	0,00
	TOTALE MISSIONE 19 - Relazioni internazionali	***0,00***	***0,00***	***0,00***	***0,00***	***0,00***	***0,00***	***0,00***	***0,00***	***0,00***	***0,00***	***0,00***
20	***MISSIONE 20 - Fondi e accantonamenti***											
01	Fondo di riserva	0,00	0,00	0,00	0,00	0,00	0,00	0,00	0,00	0,00	0,00	0,00
02	Fondo crediti di dubbia esigibilità	0,00	0,00	0,00	0,00	0,00	0,00	0,00	0,00	0,00	0,00	0,00
03	Altri fondi	0,00	0,00	0,00	0,00	0,00	0,00	0,00	0,00	0,00	0,00	0,00
	TOTALE MISSIONE 20 - Fondi e accantonamenti	***0,00***	***0,00***	***0,00***	***0,00***	***0,00***	***0,00***	***0,00***	***0,00***	***0,00***	***0,00***	***0,00***
50	***MISSIONE 50 - Debito pubblico***											
01	Quota interessi ammortamento mutui e prestiti obbligazionari	0,00	0,00	0,00	0,00	0,00	0,00	0,00	0,00	0,00	0,00	0,00
02	Quota capitale ammortamento mutui e prestiti obbligazionari	0,00	0,00	0,00	0,00	0,00	0,00	0,00	0,00	0,00	0,00	0,00
	TOTALE MISSIONE 50 - Debito pubblico	***0,00***	***0,00***	***0,00***	***0,00***	***0,00***	***0,00***	***0,00***	***0,00***	***0,00***	***0,00***	***0,00***
60	***MISSIONE 60 - Anticipazioni finanziarie***											
01	Restituzione anticipazioni di tesoreria	0,00	0,00	0,00	0,00	0,00	0,00	0,00	0,00	0,00	0,00	0,00
	TOTALE MISSIONE 60 - Anticipazioni finanziarie	***0,00***	***0,00***	***0,00***	***0,00***	***0,00***	***0,00***	***0,00***	***0,00***	***0,00***	***0,00***	***0,00***

Comune di Lodi

PROSPETTO DELLE SPESE DI BILANCIO PER MISSIONI, PROGRAMMI E MACROAGGREGATI
SPESE CORRENTI - PAGAMENTI C/RESIDUI

	MISSIONI E PROGRAMMI \ MACROAGGREGATI	Redditi da lavoro dipendente	Imposte e tasse a carico dell'ente	Acquisto di beni e servizi	Trasferimenti correnti	Trasferimenti di tributi	Fondi perequativi	Interessi passivi	Altre spese per redditi da capitale	Rimborsi e poste correttive delle entrate	Altre spese correnti	Totale
		101	102	103	104	105	106	107	108	109	110	100
	TOTALE MACROAGGREGATI	***29.161,36***	***75.270,02***	***6.769.055,62***	***2.330.629,66***	***0,00***	***0,00***	***0,00***	***0,00***	***46.176,56***	***24.287,00***	***9.274.580,22***
01	***MISSIONE 1 - Servizi istituzionali, generali e di gestione***											
01	Organi istituzionali	0,00	0,00	0,00	0,00	0,00	0,00	0,00	0,00	0,00	0,00	0,00
02	Segreteria generale	0,00	0,00	0,00	0,00	0,00	0,00	0,00	0,00	0,00	0,00	0,00
03	Gestione economica, finanziaria, programmazione e provveditorato	0,00	0,00	0,00	0,00	0,00	0,00	0,00	0,00	0,00	0,00	0,00
04	Gestione delle entrate tributarie e servizi fiscali	0,00	0,00	0,00	0,00	0,00	0,00	0,00	0,00	0,00	0,00	0,00
05	Gestione dei beni demaniali e patrimoniali	0,00	52.926,48	692.560,02	0,00	0,00	745.486,50	0,00	0,00	0,00	0,00	0,00
06	Ufficio tecnico	0,00	7.996,58	0,00	0,00	0,00	7.996,58	0,00	0,00	0,00	0,00	0,00
07	Elezioni e consultazioni popolari - Anagrafe e stato civile	0,00	0,00	0,00	0,00	0,00	0,00	0,00	0,00	0,00	0,00	0,00
08	Statistica e sistemi informativi	0,00	64.425,83	0,00	0,00	0,00	64.425,83	0,00	0,00	0,00	0,00	0,00
09	Assistenza tecnico-amministrativa agli enti locali	0,00	0,00	0,00	0,00	0,00	0,00	0,00	0,00	0,00	0,00	0,00
10	Risorse umane	0,00	0,00	0,00	0,00	0,00	0,00	0,00	0,00	0,00	0,00	0,00
11	Altri servizi generali	0,00	545,00	0,00	0,00	0,00	545,00	0,00	0,00	0,00	0,00	0,00
	TOTALE MISSIONE 1 - Servizi istituzionali, generali e di gestione	***0,00***	***125.893,89***	***692.560,02***	***0,00***	***0,00***	***818.453,91***	***0,00***	***0,00***	***0,00***	***0,00***	***0,00***
02	***MISSIONE 2 - Giustizia***											
01	Uffici giudiziari	0,00	0,00	0,00	0,00	0,00	0,00	0,00	0,00	0,00	0,00	0,00
02	Casa circondariale ed altri servizi	0,00	0,00	0,00	0,00	0,00	0,00	0,00	0,00	0,00	0,00	0,00
	TOTALE MISSIONE 2 - Giustizia	***0,00***	***0,00***	***0,00***	***0,00***	***0,00***	***0,00***	***0,00***	***0,00***	***0,00***	***0,00***	***0,00***
03	***MISSIONE 3 - Ordine pubblico e sicurezza***											
01	Polizia locale e amministrativa	0,00	0,00	0,00	0,00	0,00	0,00	0,00	0,00	0,00	0,00	0,00
02	Sistema integrato di sicurezza urbana	0,00	42.926,00	0,00	0,00	0,00	42.926,00	0,00	0,00	0,00	0,00	0,00
	TOTALE MISSIONE 3 - Ordine pubblico e sicurezza	***0,00***	***42.926,00***	***0,00***	***0,00***	***0,00***	***42.926,00***	***0,00***	***0,00***	***0,00***	***0,00***	***0,00***

Comune di Lodi

PROSPETTO DELLE SPESE DI BILANCIO PER MISSIONI, PROGRAMMI E MACROAGGREGATI
SPESE IN CONTO CAPITALE E SPESE PER INCREMENTO DI ATTIVITA' FINANZIARIE - PAGAMENTI C/RESIDUI

	MISSIONI E PROGRAMMI \ MACROAGGREGATI	Tributi in conto capitale a carico dell'ente	Investimenti fissi lordi e acquisto di terreni	Contributi agli investimenti	Altri trasferimenti in conto capitale	Altre spese in conto capitale	Totale SPESE IN CONTO CAPITALE	Acquisizioni di attività finanziarie	Concessione crediti di breve termine	Concessione crediti di medio - lungo termine	Altre spese per incremento di attività finanziarie	Totale SPESE PER INCREMENTO DI ATTIVITA' FINANZIARIE
		201	202	203	204	205	200	301	302	303	304	300
04	***MISSIONE 4 - Istruzione e diritto allo studio***											
01	Istruzione prescolastica	0,00	46.044,78	0,00	0,00	0,00	46.044,78	0,00	0,00	0,00	0,00	0,00
02	Altri ordini di istruzione non universitaria	0,00	266.337,57	0,00	0,00	0,00	266.337,57	0,00	0,00	0,00	0,00	0,00
04	Istruzione universitaria	0,00	0,00	0,00	0,00	0,00	0,00	0,00	0,00	0,00	0,00	0,00
05	Istruzione tecnica superiore	0,00	0,00	0,00	0,00	0,00	0,00	0,00	0,00	0,00	0,00	0,00
06	Servizi ausiliari all'istruzione	0,00	0,00	0,00	0,00	0,00	0,00	0,00	0,00	0,00	0,00	0,00
07	Diritto allo studio	0,00	0,00	0,00	0,00	0,00	0,00	0,00	0,00	0,00	0,00	0,00
	TOTALE MISSIONE 4 - Istruzione e diritto allo studio	***0,00***	***312.382,35***	***0,00***	***0,00***	***0,00***	***312.382,35***	***0,00***	***0,00***	***0,00***	***0,00***	***0,00***
05	***MISSIONE 5 - Tutela e valorizzazione dei beni e delle attività culturali***											
01	Valorizzazione dei beni di interesse storico	0,00	0,00	0,00	0,00	0,00	0,00	0,00	0,00	0,00	0,00	0,00
02	Attività culturali e interventi diversi nel settore culturale	0,00	20.007,50	0,00	0,00	0,00	20.007,50	0,00	0,00	0,00	0,00	0,00
	TOTALE MISSIONE 5 - Tutela e valorizzazione dei beni e delle attività culturali	***0,00***	***20.007,50***	***0,00***	***0,00***	***0,00***	***20.007,50***	***0,00***	***0,00***	***0,00***	***0,00***	***0,00***
06	***MISSIONE 6 - Politiche giovanili, sport e tempo libero***											
01	Sport e tempo libero	0,00	391.600,35	0,00	0,00	0,00	391.600,35	0,00	0,00	0,00	0,00	0,00
02	Giovani	0,00	0,00	0,00	0,00	0,00	0,00	0,00	0,00	0,00	0,00	0,00
	TOTALE MISSIONE 6 - Politiche giovanili, sport e tempo libero	***0,00***	***391.600,35***	***0,00***	***0,00***	***0,00***	***391.600,35***	***0,00***	***0,00***	***0,00***	***0,00***	***0,00***
07	***MISSIONE 7 - Turismo***											
01	Sviluppo e valorizzazione del turismo	0,00	0,00	0,00	0,00	0,00	0,00	0,00	0,00	0,00	0,00	0,00
	TOTALE MISSIONE 7 - Turismo	***0,00***	***0,00***	***0,00***	***0,00***	***0,00***	***0,00***	***0,00***	***0,00***	***0,00***	***0,00***	***0,00***

Comune di Lodi

PROSPETTO DELLE SPESE DI BILANCIO PER MISSIONI, PROGRAMMI E MACROAGGREGATI
SPESE IN CONTO CAPITALE E SPESE PER INCREMENTO DI ATTIVITA' FINANZIARIE - PAGAMENTI C/RESIDUI

	MISSIONI E PROGRAMMI \ MACROAGGREGATI	Tributi in conto capitale a carico dell'ente	Investimenti fissi lordi e acquisto di terreni	Contributi agli investimenti	Altri trasferimenti in conto capitale	Altre spese in conto capitale	Totale SPESE IN CONTO CAPITALE	Acquisizioni di attività finanziarie	Concessione crediti di breve termine	Concessione crediti di medio - lungo termine	Altre spese per incremento di attività finanziarie	Totale SPESE PER INCREMENTO DI ATTIVITA' FINANZIARIE
		201	202	203	204	205	200	301	302	303	304	300
08	***MISSIONE 8 - Assetto del territorio ed edilizia abitativa***											
01	Urbanistica e assetto del territorio	0,00	5.071,13	0,00	0,00	488.404,07	493.475,20	0,00	0,00	0,00	0,00	0,00
02	Edilizia residenziale pubblica e locale e piani di edilzia economico-popolare	0,00	33.012,00	0,00	0,00	0,00	33.012,00	0,00	0,00	0,00	0,00	0,00
	TOTALE MISSIONE 8 - Assetto del territorio ed edilizia abitativa	***0,00***	***38.083,13***	***0,00***	***0,00***	***488.404,07***	***526.487,20***	***0,00***	***0,00***	***0,00***	***0,00***	***0,00***
09	***MISSIONE 9 - Sviluppo sostenibile e tutela del territorio e dell'ambiente***											
01	Difesa del suolo	0,00	229.002,73	0,00	0,00	0,00	229.002,73	0,00	0,00	0,00	0,00	0,00
02	Tutela, valorizzazione e recupero ambientale	0,00	68.945,86	0,00	0,00	0,00	68.945,86	0,00	0,00	0,00	0,00	0,00
03	Rifiuti	0,00	0,00	0,00	0,00	0,00	0,00	0,00	0,00	0,00	0,00	0,00
04	Servizio idrico integrato	0,00	0,00	0,00	0,00	0,00	0,00	0,00	0,00	0,00	0,00	0,00
05	Aree protette, parchi naturali, protezione naturalistica e forestazione	0,00	286.174,85	0,00	0,00	0,00	286.174,85	0,00	0,00	0,00	0,00	0,00
06	Tutela e valorizzazione delle risorse idriche	0,00	0,00	0,00	0,00	0,00	0,00	0,00	0,00	0,00	0,00	0,00
07	Sviluppo sostenibile territorio montano piccoli Comuni	0,00	0,00	0,00	0,00	0,00	0,00	0,00	0,00	0,00	0,00	0,00
08	Qualità dell'aria e riduzione dell'inquinamento	0,00	0,00	0,00	0,00	0,00	0,00	0,00	0,00	0,00	0,00	0,00
	TOTALE MISSIONE 9 - Sviluppo sostenibile e tutela del territorio e dell'ambiente	***0,00***	***584.123,44***	***0,00***	***0,00***	***0,00***	***584.123,44***	***0,00***	***0,00***	***0,00***	***0,00***	***0,00***
10	***MISSIONE 10 - Trasporti e diritto alla mobilità***											
01	Trasporto ferroviario	0,00	0,00	0,00	0,00	0,00	0,00	0,00	0,00	0,00	0,00	0,00
02	Trasporto pubblico locale	0,00	0,00	0,00	0,00	0,00	0,00	0,00	0,00	0,00	0,00	0,00
03	Trasporto per vie d'acqua	0,00	0,00	0,00	0,00	0,00	0,00	0,00	0,00	0,00	0,00	0,00
04	Altre modalità di trasporto	0,00	0,00	0,00	0,00	0,00	0,00	0,00	0,00	0,00	0,00	0,00
05	Viabilità e infrastrutture stradali	0,00	210.955,56	0,00	0,00	0,00	210.955,56	0,00	0,00	0,00	0,00	0,00
	TOTALE MISSIONE 10 - Trasporti e diritto alla mobilità	***0,00***	***210.955,56***	***0,00***	***0,00***	***0,00***	***210.955,56***	***0,00***	***0,00***	***0,00***	***0,00***	***0,00***

Comune di Lodi

PROSPETTO DELLE SPESE DI BILANCIO PER MISSIONI, PROGRAMMI E MACROAGGREGATI
SPESE IN CONTO CAPITALE E SPESE PER INCREMENTO DI ATTIVITA' FINANZIARIE - PAGAMENTI C/RESIDUI

	MISSIONI E PROGRAMMI \ MACROAGGREGATI	Tributi in conto capitale a carico dell'ente	Investimenti fissi lordi e acquisto di terreni	Contributi agli investimenti	Altri trasferimenti in conto capitale	Altre spese in conto capitale	Totale SPESE IN CONTO CAPITALE	Acquisizioni di attività finanziarie	Concessione crediti di breve termine	Concessione crediti di medio - lungo termine	Altre spese per incremento di attività finanziarie	Totale SPESE PER INCREMENTO DI ATTIVITA' FINANZIARIE
		201	202	203	204	205	200	301	302	303	304	300
11	***MISSIONE 11 - Soccorso civile***											
01	Sistema di protezione civile	0,00	2.062,00	0,00	0,00	0,00	2.062,00	0,00	0,00	0,00	0,00	0,00
02	Interventi a seguito di calamità naturali	0,00	0,00	0,00	0,00	0,00	0,00	0,00	0,00	0,00	0,00	0,00
	TOTALE MISSIONE 11 - Soccorso civile	***0,00***	***2.062,00***	***0,00***	***0,00***	***0,00***	***2.062,00***	***0,00***	***0,00***	***0,00***	***0,00***	***0,00***
12	***MISSIONE 12 - Diritti sociali, politiche sociali e famiglia***											
01	Interventi per l'infanzia e i minori e per asili nido	0,00	2.062,00	0,00	0,00	0,00	2.062,00	0,00	0,00	0,00	0,00	0,00
02	Interventi per la disabilità	0,00	0,00	0,00	0,00	0,00	0,00	0,00	0,00	0,00	0,00	0,00
03	Interventi per gli anziani	0,00	1.518,98	0,00	0,00	0,00	1.518,98	0,00	0,00	0,00	0,00	0,00
04	Interventi per soggetti a rischio di esclusione sociale	0,00	0,00	0,00	0,00	0,00	0,00	0,00	0,00	0,00	0,00	0,00
05	Interventi per le famiglie	0,00	0,00	0,00	0,00	0,00	0,00	0,00	0,00	0,00	0,00	0,00
06	Interventi per il diritto alla casa	0,00	0,00	0,00	0,00	0,00	0,00	0,00	0,00	0,00	0,00	0,00
07	Programmazione e governo della rete dei servizi sociosanitari e sociali	0,00	0,00	0,00	0,00	0,00	0,00	0,00	0,00	0,00	0,00	0,00
08	Cooperazione e associazionismo	0,00	0,00	0,00	0,00	0,00	0,00	0,00	0,00	0,00	0,00	0,00
09	Servizio necroscopico e cimiteriale	0,00	19.017,48	0,00	0,00	0,00	19.017,48	0,00	0,00	0,00	0,00	0,00
	TOTALE MISSIONE 12 - Diritti sociali, politiche sociali e famiglia	***0,00***	***22.598,46***	***0,00***	***0,00***	***0,00***	***22.598,46***	***0,00***	***0,00***	***0,00***	***0,00***	***0,00***
13	***MISSIONE 13 - Tutela della salute***											
04	Servizio sanitario regionale - ripiano di disavanzi sanitari relativi ad esercizi pregressi	0,00	0,00	0,00	0,00	0,00	0,00	0,00	0,00	0,00	0,00	0,00
05	Servizio sanitario regionale - investimenti sanitari	0,00	0,00	0,00	0,00	0,00	0,00	0,00	0,00	0,00	0,00	0,00
07	Ulteriori spese in materia sanitaria	0,00	0,00	0,00	0,00	0,00	0,00	0,00	0,00	0,00	0,00	0,00
	TOTALE MISSIONE 13 - Tutela della salute	***0,00***	***0,00***	***0,00***	***0,00***	***0,00***	***0,00***	***0,00***	***0,00***	***0,00***	***0,00***	***0,00***

Comune di Lodi

PROSPETTO DELLE SPESE DI BILANCIO PER MISSIONI, PROGRAMMI E MACROAGGREGATI
SPESE IN CONTO CAPITALE E SPESE PER INCREMENTO DI ATTIVITA' FINANZIARIE - PAGAMENTI C/RESIDUI

	MISSIONI E PROGRAMMI \ MACROAGGREGATI	Tributi in conto capitale a carico dell'ente	Investimenti fissi lordi e acquisto di terreni	Contributi agli investimenti	Altri trasferimenti in conto capitale	Altre spese in conto capitale	Totale SPESE IN CONTO CAPITALE	Acquisizioni di attività finanziarie	Concessione crediti di breve termine	Concessione crediti di medio - lungo termine	Altre spese per incremento di attività finanziarie	Totale SPESE PER INCREMENTO DI ATTIVITA' FINANZIARIE
		201	202	203	204	205	200	301	302	303	304	300
14	***MISSIONE 14 - Sviluppo economico e competitività***											
01	Industria, e PMI e Artigianato	0,00	0,00	0,00	0,00	0,00	0,00	0,00	0,00	0,00	0,00	0,00
02	Commercio - reti distributive - tutela dei consumatori	0,00	0,00	0,00	0,00	0,00	0,00	0,00	0,00	0,00	0,00	0,00
03	Ricerca e innovazione	0,00	0,00	0,00	0,00	0,00	0,00	0,00	0,00	0,00	0,00	0,00
04	Reti e altri servizi di pubblica utilità	0,00	0,00	0,00	0,00	0,00	0,00	0,00	0,00	0,00	0,00	0,00
	TOTALE MISSIONE 14 - Sviluppo economico e competitività	***0,00***	***0,00***	***0,00***	***0,00***	***0,00***	***0,00***	***0,00***	***0,00***	***0,00***	***0,00***	***0,00***
15	***MISSIONE 15 - Politiche per il lavoro e la formazione professionale***											
01	Servizi per lo sviluppo del mercato del lavoro	0,00	0,00	0,00	0,00	0,00	0,00	0,00	0,00	0,00	0,00	0,00
02	Formazione professionale	0,00	0,00	0,00	0,00	0,00	0,00	0,00	0,00	0,00	0,00	0,00
03	Sostegno all'occupazione	0,00	0,00	0,00	0,00	0,00	0,00	0,00	0,00	0,00	0,00	0,00
	TOTALE MISSIONE 15 - Politiche per il lavoro e la formazione professionale	***0,00***	***0,00***	***0,00***	***0,00***	***0,00***	***0,00***	***0,00***	***0,00***	***0,00***	***0,00***	***0,00***
16	***MISSIONE 16 - Agricoltura, politiche agroalimentari e pesca***											
01	Sviluppo del settore agricolo e del sistema agroalimentare	0,00	0,00	0,00	0,00	0,00	0,00	0,00	0,00	0,00	0,00	0,00
02	Caccia e pesca	0,00	0,00	0,00	0,00	0,00	0,00	0,00	0,00	0,00	0,00	0,00
	TOTALE MISSIONE 16 - Agricoltura, politiche agroalimentari e pesca	***0,00***	***0,00***	***0,00***	***0,00***	***0,00***	***0,00***	***0,00***	***0,00***	***0,00***	***0,00***	***0,00***
17	***MISSIONE 17 - Energia e diversificazione delle fonti energetiche***											
01	Fonti energetiche	0,00	0,00	0,00	0,00	0,00	0,00	0,00	0,00	0,00	0,00	0,00
	TOTALE MISSIONE 17 - Energia e diversificazione delle fonti energetiche	***0,00***	***0,00***	***0,00***	***0,00***	***0,00***	***0,00***	***0,00***	***0,00***	***0,00***	***0,00***	***0,00***

Comune di Lodi

PROSPETTO DELLE SPESE DI BILANCIO PER MISSIONI, PROGRAMMI E MACROAGGREGATI
SPESE IN CONTO CAPITALE E SPESE PER INCREMENTO DI ATTIVITA' FINANZIARIE - PAGAMENTI C/RESIDUI

	MISSIONI E PROGRAMMI \ MACROAGGREGATI	Tributi in conto capitale a carico dell'ente	Investimenti fissi lordi e acquisto di terreni	Contributi agli investimenti	Altri trasferimenti in conto capitale	Altre spese in conto capitale	Totale SPESE IN CONTO CAPITALE	Acquisizioni di attività finanziarie	Concessione crediti di breve termine	Concessione crediti di medio - lungo termine	Altre spese per incremento di attività finanziarie	Totale SPESE PER INCREMENTO DI ATTIVITA' FINANZIARIE
		201	202	203	204	205	200	301	302	303	304	300
18	***MISSIONE 18 - Relazioni con le altre autonomie territoriali e locali***											
01	Relazioni finanziarie con le altre autonomie territoriali	0,00	0,00	0,00	0,00	0,00	0,00	0,00	0,00	0,00	0,00	0,00
	TOTALE MISSIONE 18 - Relazioni con le altre autonomie territoriali e locali	***0,00***	***0,00***	***0,00***	***0,00***	***0,00***	***0,00***	***0,00***	***0,00***	***0,00***	***0,00***	***0,00***
19	***MISSIONE 19 - Relazioni internazionali***											
01	Relazioni internazionali e Cooperazione allo sviluppo	0,00	0,00	0,00	0,00	0,00	0,00	0,00	0,00	0,00	0,00	0,00
	TOTALE MISSIONE 19 - Relazioni internazionali	***0,00***	***0,00***	***0,00***	***0,00***	***0,00***	***0,00***	***0,00***	***0,00***	***0,00***	***0,00***	***0,00***
20	***MISSIONE 20 - Fondi e accantonamenti***											
01	Fondo di riserva	0,00	0,00	0,00	0,00	0,00	0,00	0,00	0,00	0,00	0,00	0,00
02	Fondo crediti di dubbia esigibilità	0,00	0,00	0,00	0,00	0,00	0,00	0,00	0,00	0,00	0,00	0,00
03	Altri fondi	0,00	0,00	0,00	0,00	0,00	0,00	0,00	0,00	0,00	0,00	0,00
	TOTALE MISSIONE 20 - Fondi e accantonamenti	***0,00***	***0,00***	***0,00***	***0,00***	***0,00***	***0,00***	***0,00***	***0,00***	***0,00***	***0,00***	***0,00***
	TOTALE MACROAGGREGATI	***0,00***	***1.750.632,68***	***692.560,02***	***0,00***	***488.404,07***	***2.931.596,77***	***0,00***	***0,00***	***0,00***	***0,00***	***0,00***

Comune di Lodi

RIEPILOGO SPESE PER TITOLI E MACROAGGREGATI

IMPEGNI

TITOLI E MACROAGGREGATI DI SPESA		Totale	- di cui non ricorrenti
	TITOLO 1 - Spese correnti		
101	Redditi da lavoro dipendente	7.604.374,38	92.189,55
102	Imposte e tasse a carico dell'ente	570.989,06	0,00
103	Acquisto di beni e servizi	32.867.260,55	155.643,94
104	Trasferimenti correnti	2.911.004,88	8.120,00
105	Trasferimenti di tributi (Solo per le Regioni)	0,00	0,00
106	Fondi perequativi (Solo per le Regioni)	0,00	0,00
107	Interessi passivi	554.675,70	0,00
108	Altre spese per redditi da capitale	0,00	0,00
109	Rimborsi e poste correttive delle entrate	449.001,26	30.000,00
110	Altre spese correnti	583.516,79	0,00
100	**Totale TITOLO 1**	**45.540.822,62**	**285.953,49**
	TITOLO 2 - Spese in conto capitale		
201	Tributi in conto capitale a carico dell'ente	0,00	0,00
202	Investimenti fissi lordi e acquisto di terreni	8.419.278,83	3.282.415,45
203	Contributi agli investimenti	0,00	0,00
204	Altri trasferimenti in conto capitale	0,00	0,00
205	Altre spese in conto capitale	161.221,22	64.926,80
200	**Totale TITOLO 2**	**8.580.500,05**	**3.347.342,25**
	TITOLO 3 - Spese per incremento attivita' finanziarie		
301	Acquisizioni di attivita' finanziarie	0,00	0,00
302	Concessione crediti di breve termine	0,00	0,00
303	Concessione crediti di medio-lungo termine	0,00	0,00
304	Altre spese per incremento di attivita' finanziarie	0,00	0,00
300	**Totale TITOLO 3**	**0,00**	**0,00**
	TITOLO 4 - Rimborso Prestiti		
401	Rimborso di titoli obbligazionari	0,00	0,00
402	Rimborso prestiti a breve termine	0,00	0,00
403	Rimborso mutui e altri finanziamenti a medio lungo termine	512.982,75	0,00
404	Rimborso di altre forme di indebitamento	0,00	0,00
405	Fondi per rimborso prestiti	0,00	0,00
400	**Totale TITOLO 4**	**512.982,75**	**0,00**
	TITOLO 5 - Chiusura Anticipazioni ricevute da istituto		
501	Chiusura Anticipazioni ricevute da istituto tesoriere/cassiere	0,00	0,00
500	**Totale TITOLO 5**	**0,00**	**0,00**
	TITOLO 7 - Uscite per conto terzi e partite di giro		
701	Uscite per partite di giro	5.226.542,70	0,00
702	Uscite per conto terzi	1.288.438,72	105.979,18
700	**Totale TITOLO 7**	**6.514.981,42**	**105.979,18**
	TOTALE IMPEGNI	**61.149.286,84**	**3.739.274,92**

Comune di Lodi

ACCERTAMENTI ASSUNTI NELL'ESERCIZIO DI RIFERIMENTO E NEGLI ESERCIZI PRECEDENTI IMPUTATI ALL'ANNO SUCCESSIVO CUI SI RIFERISCE IL RENDICONTO E SEGUENTI

TITOLI E TIPOLOGIE DI ENTRATA		2023		2024		Anni successivi
		Previsioni di competenza del bilancio pluriennale	Accertamenti	Previsioni di competenza del bilancio pluriennale	Accertamenti	Accertamenti
	TITOLO 1 - Entrate correnti di natura tributaria, contributiva e perequativa					
10101	Tipologia 101: Imposte, tasse e proventi assimilati	26.159.780,00	93.773,00	26.530.337,00	7.588,00	0,00
10102	Tipologia 102: Tributi destinati al finanziamento della sanità (solo per le Regioni)	0,00	0,00	0,00	0,00	0,00
10103	Tipologia 103: Tributi devoluti e regolati alle autonomie speciali (solo per le Regioni)	0,00	0,00	0,00	0,00	0,00
10104	Tipologia 104: Compartecipazioni di tributi	5.717,00	0,00	5.000,00	0,00	0,00
10301	Tipologia 301: Fondi perequativi da Amministrazioni Centrali	2.161.000,00	0,00	2.130.349,00	0,00	0,00
10302	Tipologia 302: Fondi perequativi dalla Regione o Provincia autonoma	0,00	0,00	0,00	0,00	0,00
10000	**Totale TITOLO 1**	**28.326.497,00**	**93.773,00**	**28.665.686,00**	**7.588,00**	**0,00**
	TITOLO 2 - Trasferimenti correnti					
20101	Tipologia 101: Trasferimenti correnti da Amministrazioni pubbliche	6.516.281,97	1.120.129,64	5.509.372,06	842.038,81	0,00
20102	Tipologia 102: Trasferimenti correnti da Famiglie	1.000,00	0,00	1.000,00	0,00	0,00
20103	Tipologia 103: Trasferimenti correnti da Imprese	20.000,00	0,00	20.000,00	0,00	0,00
20104	Tipologia 104: Trasferimenti correnti da Istituzioni Sociali Private	65.000,00	65.000,00	0,00	10.000,00	0,00
20105	Tipologia 105: Trasferimenti correnti dalla UE e dal Resto del Mondo	0,00	0,00	0,00	0,00	0,00
20000	**Totale TITOLO 2**	**6.602.281,97**	**1.185.129,64**	**5.530.372,06**	**852.038,81**	**0,00**
	TITOLO 3 - Entrate extratributarie					
30100	Tipologia 100: Vendita di beni e servizi e proventi derivanti dalla gestione dei beni	10.941.005,84	3.338.067,35	10.697.210,00	1.357.380,00	0,00
30200	Tipologia 200: Proventi derivanti dall'attività di controllo e repressione delle irregolarità e degli illeciti	2.084.900,00	0,00	2.039.700,00	0,00	0,00
30300	Tipologia 300: Interessi attivi	304.200,00	0,00	290.500,00	0,00	0,00
30400	Tipologia 400: Altre entrate da redditi di capitale	1.010.000,00	0,00	1.180.000,00	0,00	0,00
30500	Tipologia 500: Rimborsi e altre entrate correnti	1.484.400,00	11.343,21	1.375.800,00	7.641,25	0,00
30000	**Totale TITOLO 3**	**15.824.505,84**	**3.349.410,56**	**15.583.210,00**	**1.365.021,25**	**0,00**
	TITOLO 4 - Entrate in conto capitale					
40100	Tipologia 100: Tributi in conto capitale	40.000,00	0,00	40.000,00	0,00	0,00
40200	Tipologia 200: Contributi agli investimenti	9.452.293,30	11.604.497,55	3.361.442,23	3.198.479,38	0,00
40300	Tipologia 300: Altri trasferimenti in conto capitale	4.500.000,00	6.480,00	5.200.000,00	0,00	0,00
40400	Tipologia 400: Entrate da alienazione di beni materiali e immateriali	1.270.000,00	0,00	1.275.000,00	0,00	0,00
40500	Tipologia 500: Altre entrate in conto capitale	2.059.269,00	0,00	2.459.269,00	0,00	0,00
40000	**Totale TITOLO 4**	**17.321.562,30**	**11.610.977,55**	**12.335.711,23**	**3.198.479,38**	**0,00**

ACCERTAMENTI ASSUNTI NELL'ESERCIZIO DI RIFERIMENTO E NEGLI ESERCIZI PRECEDENTI IMPUTATI ALL'ANNO SUCCESSIVO CUI SI RIFERISCE IL RENDICONTO E SEGUENTI

TITOLI E TIPOLOGIE DI ENTRATA		2023		2024		Anni successivi
		Previsioni di competenza del bilancio pluriennale	Accertamenti	Previsioni di competenza del bilancio pluriennale	Accertamenti	Accertamenti
	TITOLO 5 - Entrate da riduzioni di attività finanziarie					
50100	Tipologia 100: Alienazione di attività finanziarie	0,00	0,00	0,00	0,00	0,00
50200	Tipologia 200: Riscossioni crediti di breve termine	0,00	0,00	0,00	0,00	0,00
50300	Tipologia 300: Riscossione crediti di medio-lungo termine	0,00	0,00	0,00	0,00	0,00
50400	Tipologia 400: Altre entrate per riduzione di attività finanziarie	3.549.186,88	0,00	0,00	0,00	0,00
50000	**Totale TITOLO 5**	**3.549.186,88**	**0,00**	**0,00**	**0,00**	**0,00**
	TITOLO 6 - Accensioni prestiti					
60100	Tipologia 100: Emissione di titoli obbligazionari	0,00	0,00	0,00	0,00	0,00
60200	Tipologia 200: Accensione Prestiti a breve termine	0,00	0,00	0,00	0,00	0,00
60300	Tipologia 300: Accensione Mutui e altri finanziamenti a medio lungo termine	3.549.186,88	0,00	0,00	0,00	0,00
60400	Tipologia 400: Altre forme di indebitamento	0,00	0,00	0,00	0,00	0,00
60000	**Totale TITOLO 6**	**3.549.186,88**	**0,00**	**0,00**	**0,00**	**0,00**
	TITOLO 9 - Entrate per conto terzi e partite di giro					
90100	Tipologia 100: Entrate per partite di giro	13.380.000,00	0,00	13.380.000,00	0,00	0,00
90200	Tipologia 200: Entrate per conto terzi	4.470.780,00	107.360,00	4.470.780,00	0,00	0,00
90000	**Totale TITOLO 9**	**17.850.780,00**	**107.360,00**	**17.850.780,00**	**0,00**	**0,00**
	TOTALE ACCERTAMENTI	**93.024.000,87**	**16.346.650,75**	**79.965.759,29**	**5.423.127,44**	**0,00**

Comune di Lodi

IMPEGNI ASSUNTI NELL'ESERCIZIO DI RIFERIMENTO E NEGLI ESERCIZI PRECEDENTI IMPUTATI ALL'ANNO SUCCESSIVO CUI SI RIFERISCE IL RENDICONTO E SEGUENTI

	TITOLI E MACROAGGREGATI DI SPESA	2023		2024		Anni successivi
		Previsioni di competenza del bilancio pluriennale	Impegni	Previsioni di competenza del bilancio pluriennale	Impegni	Impegni
	TITOLO 1 - SPESE CORRENTI					
101	Redditi da lavoro dipendente	8.631.226,54	568.279,69	8.380.480,49	0,00	0,00
102	Imposte e tasse a carico dell'ente	624.578,79	28.265,06	659.929,15	0,00	0,00
103	Acquisto di beni e servizi	33.204.592,67	16.058.938,33	31.684.761,69	7.256.993,48	0,00
104	Trasferimenti correnti	2.757.937,59	275.428,94	2.674.205,71	83.403,46	0,00
105	Trasferimenti di tributi (Solo per le Regioni)	0,00	0,00	0,00	0,00	0,00
106	Fondi perequativi (Solo per le Regioni)	0,00	0,00	0,00	0,00	0,00
107	Interessi passivi	538.650,00	0,00	670.400,00	0,00	0,00
108	Altre spese per redditi da capitale	0,00	0,00	0,00	0,00	0,00
109	Rimborsi e poste correttive delle entrate	519.550,00	11.918,48	639.000,00	0,00	0,00
110	Altre spese correnti	5.775.628,15	251.493,39	5.862.391,02	0,00	0,00
100	**Totale TITOLO 1**	**52.052.163,74**	**17.194.323,89**	**50.571.168,06**	**7.340.396,94**	**0,00**
	TITOLO 2 - SPESE IN CONTO CAPITALE					
201	Tributi in conto capitale a carico dell'ente	0,00	0,00	0,00	0,00	0,00
202	Investimenti fissi lordi e acquisto di terreni	28.894.824,99	10.722.502,05	9.278.134,23	0,00	0,00
203	Contributi agli investimenti	4.791.085,60	0,00	1.477.077,00	0,00	0,00
204	Altri trasferimenti in conto capitale	0,00	0,00	0,00	0,00	0,00
205	Altre spese in conto capitale	60.000,00	0,00	60.000,00	0,00	0,00
200	**Totale TITOLO 2**	**33.745.910,59**	**10.722.502,05**	**10.815.211,23**	**0,00**	**0,00**
	TITOLO 3 - SPESE PER INCREMENTO ATTIVITA' FINANZIARIE					
301	Acquisizioni di attivita' finanziarie	0,00	0,00	0,00	0,00	0,00
302	Concessione crediti di breve termine	0,00	0,00	0,00	0,00	0,00
303	Concessione crediti di medio-lungo termine	0,00	0,00	0,00	0,00	0,00
304	Altre spese per incremento di attivita' finanziarie	3.549.186,88	0,00	0,00	0,00	0,00
300	**Totale TITOLO 3**	**3.549.186,88**	**0,00**	**0,00**	**0,00**	**0,00**
	TITOLO 4 - RIMBORSO PRESTITI					
401	Rimborso di titoli obbligazionari	0,00	0,00	0,00	0,00	0,00
402	Rimborso prestiti a breve termine	0,00	0,00	0,00	0,00	0,00
403	Rimborso mutui e altri finanziamenti a medio lungo termine	633.500,00	0,00	728.600,00	0,00	0,00

Comune di Lodi

IMPEGNI ASSUNTI NELL'ESERCIZIO DI RIFERIMENTO E NEGLI ESERCIZI PRECEDENTI IMPUTATI ALL'ANNO SUCCESSIVO CUI SI RIFERISCE IL RENDICONTO E SEGUENTI

TITOLI E MACROAGGREGATI DI SPESA		2023		2024		Anni successivi
		Previsioni di competenza del bilancio pluriennale	Impegni	Previsioni di competenza del bilancio pluriennale	Impegni	Impegni
404	Rimborso di altre forme di indebitamento	0,00	0,00	0,00	0,00	0,00
405	Fondi per rimborso prestiti	0,00	0,00	0,00	0,00	0,00
400	**Totale TITOLO 4**	**633.500,00**	**0,00**	**728.600,00**	**0,00**	**0,00**
	TITOLO 5 - CHIUSURA ANTICIPAZIONI RICEVUTE DA ISTITUTO TESORIERE/CASSIERE					
501	Chiusura Anticipazioni ricevute da istituto tesoriere/cassiere	11.033.739,18	0,00	11.033.739,18	0,00	0,00
500	**Totale TITOLO 5**	**11.033.739,18**	**0,00**	**11.033.739,18**	**0,00**	**0,00**
	TITOLO 7 - USCITE PER CONTO TERZI E PARTITE DI GIRO					
701	Uscite per partite di giro	13.380.000,00	0,00	13.380.000,00	0,00	0,00
702	Uscite per conto terzi	4.470.780,00	107.360,00	4.470.780,00	0,00	0,00
700	**Totale TITOLO 7**	**17.850.780,00**	**107.360,00**	**17.850.780,00**	**0,00**	**0,00**
	TOTALE IMPEGNI	**118.865.280,39**	**28.024.185,94**	**90.999.498,47**	**7.340.396,94**	**0,00**

Comune di Lodi

CONTO DEL BILANCIO - GESTIONE DELLE SPESE

FUNZIONI DELEGATE DALLE REGIONI

MISSIONE, PROGRAMMA, TITOLO	DENOMINAZIONE	RESIDUI PASSIVI AL null (RS)	PAGAMENTI IN C/RESIDUI (PR)	RIACCERTAMENTO RESIDUI (R)		RESIDUI PASSIVI DA ESERCIZI PRECEDENTI (EP=RS-PR+R)
		PREVISIONI DEFINITIVE DI COMPETENZA (CP)	PAGAMENTI IN C/COMPETENZA (PC)	IMPEGNI (I)	ECONOMIE DI COMPETENZA (ECP=CP-I-FPV)	RESIDUI PASSIVI DA ESERCIZIO DI COMPETENZA (EC=I-PC)
		PREVISIONI DEFINITIVE DI CASSA (CS)	TOTALE PAGAMENTI (TP=PR+PC)	FONDO PLURIENNALE VINCOLATO (FPV)		TOTALE RESIDUI PASSIVI DA RIPORTARE (TR=EP+EC)
MISSIONE	***null null***					
Programma						
Totale Programma	**nul**	**RS**	**PR**	**R**		**EP**
		CP	**PC**	**I**	**ECP**	**EC**
		CS	**TP**	**FPV**		**TR**
TOTALE MISSIONE null		**RS**	**PR**	**R**		**EP**
		CP	**PC**	**I**	**ECP**	**EC**
		CS	**TP**	**FPV**		**TR**
	TOTALE MISSIONI	**RS**	**PR**	**R**		**EP**
		CP	**PC**	**I**	**ECP**	**EC**
		CS	**TP**	**FPV**		**TR**

Comune di Lodi

CONTO DEL BILANCIO - GESTIONE DELLE SPESE

UTILIZZO DI CONTRIBUTI E TRASFERIMENTI DA PARTE DI ORGANISMI COMUNITARI E INTERNAZIONALI

MISSIONE, PROGRAMMA, TITOLO	DENOMINAZIONE	RESIDUI PASSIVI AL null (RS)	PAGAMENTI IN C/RESIDUI (PR)	RIACCERTAMENTO RESIDUI (R)		RESIDUI PASSIVI DA ESERCIZI PRECEDENTI (EP=RS-PR+R)
		PREVISIONI DEFINITIVE DI COMPETENZA (CP)	PAGAMENTI IN C/COMPETENZA (PC)	IMPEGNI (I)	ECONOMIE DI COMPETENZA (ECP=CP-I-FPV)	RESIDUI PASSIVI DA ESERCIZIO DI COMPETENZA (EC=I-PC)
		PREVISIONI DEFINITIVE DI CASSA (CS)	TOTALE PAGAMENTI (TP=PR+PC)	FONDO PLURIENNALE VINCOLATO (FPV)		TOTALE RESIDUI PASSIVI DA RIPORTARE (TR=EP+EC)
MISSIONE null	***null***					
Programma						
Totale Programma	**nul**	**RS**	**PR**	**R**		**EP**
		CP	**PC**	**I**	**ECP**	**EC**
		CS	**TP**	**FPV**		**TR**
TOTALE MISSIONE null		**RS**	**PR**	**R**		**EP**
		CP	**PC**	**I**	**ECP**	**EC**
		CS	**TP**	**FPV**		**TR**
	TOTALE MISSIONI	**RS**	**PR**	**R**		**EP**
		CP	**PC**	**I**	**ECP**	**EC**
		CS	**TP**	**FPV**		**TR**

COMPOSIZIONE DELL'ACCANTONAMENTO AL FONDO CREDITI DI DUBBIA ESIGIBILITA'* E AL FONDO SVALUTAZIONE CREDITI

TIPOLOGIA	DENOMINAZIONE	RESIDUI ATTIVI FORMATISI NELL'ESERCIZIO CUI SI RIFERISCE IL RENDICONTO (a)	RESIDUI ATTIVI DEGLI ESERCIZI PRECEDENTI (b)	TOTALE RESIDUI ATTIVI (c) = (a) + (b)	IMPORTO MINIMO DEL FONDO (d)	FONDO CREDITI DI DUBBIA ESIGILITA' (e)	% di accantonamento al fondo crediti di dubbia esigibilita' (f) = (e) / (c)
	ENTRATE CORRENTI DI NATURA TRIBUTARIA, CONTRIBUTIVA E PEREQUATIVA						
1010100	Tipologia 101: Imposte, tasse e proventi assimilati	8.649.999,54	8.139.788,33	16.789.787,87			
	di cui accertati per cassa sulla base del principio contabile 3.7	0,00	0,00	0,00			
	Tipologia 101: Imposte, tasse e proventi assimilati non accertati per cassa	8.649.999,54	8.139.788,33	16.789.787,87	12.494.626,94	12.494.626,94	74,42
1010200	Tipologia 102: Tributi destinati al finanziamento della sanità (solo per le Regioni)	0,00	0,00	0,00			
	di cui accertati per cassa sulla base del principio contabile 3.7	0,00	0,00	0,00			
	Tipologia 102: Tributi destinati al finanziamento della sanita' non accertati per cassa	0,00	0,00	0,00	0,00	0,00	0,00
1010300	Tipologia 103: Tributi devoluti e regolati alle autonomie speciali (solo per le Regioni)	0,00	0,00	0,00			
	di cui accertati per cassa sulla base del principio contabile 3.7	0,00	0,00	0,00			
	Tipologia 103: Tributi devoluti e regolati alle autonomie speciali non accertati per cassa	0,00	0,00	0,00	0,00	0,00	0,00
1010400	Tipologia 104: Compartecipazioni di tributi	0,00	0,00	0,00	0,00	0,00	0,00
1030100	Tipologia 301: Fondi perequativi da Amministrazioni Centrali	0,00	0,00	0,00	0,00	0,00	0,00
1030200	Tipologia 302: Fondi perequativi dalla Regione o Provincia autonoma	0,00	0,00	0,00	0,00	0,00	0,00
1000000	***TOTALE TITOLO 1***	**8.649.999,54**	**8.139.788,33**	**16.789.787,87**	**12.494.626,94**	**12.494.626,94**	**74,42**
	TRASFERIMENTI CORRENTI						
2010100	Tipologia 101: Trasferimenti correnti da Amministrazioni pubbliche	1.187.369,28	241.782,28	1.429.151,56	0,00	0,00	0,00
2010200	Tipologia 102: Trasferimenti correnti da Famiglie	0,00	0,00	0,00	0,00	0,00	0,00
2010300	Tipologia 103: Trasferimenti correnti da Imprese	0,00	9.771,74	9.771,74	7.130,38	7.130,38	72,97
2010400	Tipologia 104: Trasferimenti correnti da Istituzioni Sociali Private	0,00	62.000,00	62.000,00	0,00	0,00	0,00
2010500	Tipologia 105: Trasferimenti correnti dalla UE e dal Resto del Mondo	0,00	0,00	0,00			
	Trasferimenti correnti dall'Unione Europea	0,00	0,00	0,00			
	Trasferimenti correnti dal Resto del Mondo	0,00	0,00	0,00	0,00	0,00	0,00
2000000	***TOTALE TITOLO 2***	**1.187.369,28**	**313.554,02**	**1.500.923,30**	**7.130,38**	**7.130,38**	**0,48**
	ENTRATE EXTRATRIBUTARIE						
3010000	Tipologia 100: Vendita di beni e servizi e proventi derivanti dalla gestione dei beni	2.910.010,37	7.939.205,41	10.849.215,78	7.942.607,33	7.942.607,33	73,21
3020000	Tipologia 200: Proventi derivanti dall'attività di controllo e repressione delle irregolarità e degli illeciti	1.082.384,80	9.417.394,98	10.499.779,78	9.738.347,75	9.738.347,75	92,75
3030000	Tipologia 300: Interessi attivi	0,14	15,73	15,87	15,83	15,83	99,75
3040000	Tipologia 400: Altre entrate da redditi di capitale	11.000,00	0,00	11.000,00	0,00	0,00	0,00
3050000	Tipologia 500: Rimborsi e altre entrate correnti	452.883,68	942.028,30	1.394.911,98	1.099.634,00	1.099.634,00	78,83
3000000	***TOTALE TITOLO 3***	**4.456.278,99**	**18.298.644,42**	**22.754.923,41**	**18.780.604,91**	**18.780.604,91**	**82,53**

COMPOSIZIONE DELL'ACCANTONAMENTO AL FONDO CREDITI DI DUBBIA ESIGIBILITA'* E AL FONDO SVALUTAZIONE CREDITI

TIPOLOGIA	DENOMINAZIONE	RESIDUI ATTIVI FORMATISI NELL'ESERCIZIO CUI SI RIFERISCE IL RENDICONTO (a)	RESIDUI ATTIVI DEGLI ESERCIZI PRECEDENTI (b)	TOTALE RESIDUI ATTIVI (c) = (a) + (b)	IMPORTO MINIMO DEL FONDO (d)	FONDO CREDITI DI DUBBIA ESIGILITA' (e)	% di accantonamento al fondo crediti di dubbia esigibilita' (f) = (e) / (c)
	ENTRATE IN CONTO CAPITALE						
4010000	Tipologia 100: Tributi in conto capitale	0,00	0,00	0,00	0,00	0,00	0,00
4020000	Tipologia 200: Contributi agli investimenti	3.334.573,57	4.516.445,28	7.851.018,85			
	Contributi agli investimenti da amministrazioni pubbliche	3.334.573,57	4.238.445,28	7.573.018,85			
	Contributi agli investimenti da UE	0,00	0,00	0,00			
	Tipologia 200: Contributi agli investimenti al netto dei contributi da PA e UE	0,00	278.000,00	278.000,00	278.000,00	278.000,00	100,00
4030000	Tipologia 300: Altri trasferimenti in conto capitale	185.898,26	1.393.802,93	1.579.701,19			
	Trasferimenti in conto capitale da amministrazioni pubbliche	15.000,00	190.469,05	205.469,05			
	Trasferimenti in conto capitale da UE	0,00	0,00	0,00			
	Tipologia 300: Trasferimenti in conto capitale al netto dei contributi da PA e UE	170.898,26	1.203.333,88	1.374.232,14	0,00	0,00	0,00
4040000	Tipologia 400: Entrate da alienazione di beni materiali e immateriali	0,00	0,00	0,00	0,00	0,00	0,00
4050000	Tipologia 500: Altre entrate in conto capitale	0,00	960.887,07	960.887,07	959.897,92	959.897,92	99,90
4000000	***TOTALE TITOLO 4***	**3.520.471,83**	**6.871.135,28**	**10.391.607,11**	**1.237.897,92**	**1.237.897,92**	**11,91**
	ENTRATE DA RIDUZIONI DI ATTIVITÀ FINANZIARIE						
5010000	Tipologia 100: Alienazione di attività finanziarie	0,00	0,00	0,00	0,00	0,00	0,00
5020000	Tipologia 200: Riscossioni crediti di breve termine	0,00	0,00	0,00	0,00	0,00	0,00
5030000	Tipologia 300: Riscossione crediti di medio-lungo termine	0,00	5.700.000,00	5.700.000,00	5.700.000,00	5.700.000,00	100,00
5040000	Tipologia 400: Altre entrate per riduzione di attività finanziarie	0,00	0,00	0,00	0,00	0,00	0,00
5000000	***TOTALE TITOLO 5***	**0,00**	**5.700.000,00**	**5.700.000,00**	**5.700.000,00**	**5.700.000,00**	**100,00**
	TOTALE GENERALE	**17.814.119,64**	**39.323.122,05**	**57.137.241,69**	**38.220.260,15**	**38.220.260,15**	**66,89**
	DI CUI FONDO CREDITI DI DUBBIA ESIGIBILITA' IN C/CAPITALE	**3.520.471,83**	**6.871.135,28**	**10.391.607,11**	**1.237.897,92**	**1.237.897,92**	**11,91**
	DI CUI FONDO CREDITI DI DUBBIA ESIGIBILITA' DI PARTE CORRENTE	**14.293.647,81**	**32.451.986,77**	**46.745.634,58**	**36.982.362,23**	**36.982.362,23**	**79,11**

COMPOSIZIONE CONFRONTO FONDO CREDITI DI DUBBIA ESIGIBILITA' - FONDO SVALUTAZIONE CREDITI	TOTALE CREDITI	FONDO SVALUTAZIONE CREDITI
RESIDUI ATTIVI NEL CONTO DEL BILANCIO TITOLI DA 1 A 5	57.137.241,69	38.220.260,15
CREDITI STRALCIATI DAL CONTO DEL BILANCIO	0,00	0,00
ACCERTAMENTI IMPUTATI AGLI ESERCIZI SUCCESSIVI A QUELLO CUI IL RENDICONTO SI RIFERISCE	0,00	0,00
TOTALE	**57.137.241,69**	**38.220.260,15**

Comune di Lodi

PROSPETTO DEI COSTI PER MISSIONE

MISSIONI		COMPONENTI NEGATIVI DELLA GESTIONE															
		Consumi materie prime		Prestazioni di servizi e Trasferimenti e contributi				Utilizzo di beni di terzi	Personale	Ammortamenti e svalutazioni				Accantonamenti		Oneri diversi di gestione	Totale componenti negativi della gestione
		Acquisto di materie prime e/o beni di consumo	Variazioni nelle rimanenze di materie prime e/o beni di consumo (+/-)	Prestazioni di servizi	Trasferimenti correnti	Contributi agli investimenti ad Amministrazioni pubbliche	Contributi agli investimenti ad altri soggetti	Utilizzo beni di terzi	Personale	Ammortamenti immobilizzazioni Immateriali	Ammortamenti immobilizzazioni materiali	Altre svalutazioni delle immobilizzazioni	Svalutazione dei crediti	Accantonamento per rischi	Altri accantonamenti	Oneri diversi di gestione	
MISSIONE 01	***Servizi istituzionali, generali e di gestione***	65.018,44	0,00	3.818.110,54	60.292,51	0,00	0,00	442.852,94	3.611.981,90	0,00	0,00	0,00	2.679.380,34	734.979,77	0,00	778.980,23	12.191.596,67
MISSIONE 02	***Giustizia***	0,00	0,00	0,00	0,00	0,00	0,00	0,00	0,00	0,00	0,00	0,00	0,00	0,00	0,00	0,00	0,00
MISSIONE 03	***Ordine pubblico e sicurezza***	42.539,04	0,00	535.520,68	0,00	0,00	0,00	18.695,49	1.182.163,33	0,00	0,00	0,00	0,00	0,00	0,00	83.170,33	1.862.088,87
MISSIONE 04	***Istruzione e diritto allo studio***	67.969,71	0,00	5.565.859,66	703.474,50	0,00	0,00	0,00	180.388,02	0,00	0,00	0,00	0,00	0,00	0,00	4.113,79	6.521.805,68
MISSIONE 05	***Tutela e valorizzazione dei beni e delle attività culturali***	10.230,47	0,00	1.211.579,31	57.400,00	0,00	0,00	1.244,40	405.178,59	0,00	0,00	0,00	0,00	0,00	0,00	11.474,76	1.697.107,53
MISSIONE 06	***Politiche giovanili, sport e tempo libero***	5.691,74	0,00	232.121,88	412.087,63	0,00	0,00	2.685,78	190.212,48	0,00	0,00	0,00	0,00	0,00	0,00	0,00	842.799,51
MISSIONE 07	***Turismo***	0,00	0,00	79.152,67	26.966,00	0,00	0,00	0,00	0,00	0,00	0,00	0,00	0,00	0,00	0,00	0,00	106.118,67
MISSIONE 08	***Assetto del territorio ed edilizia abitativa***	2.000,00	0,00	245.934,60	0,00	0,00	0,00	129.341,49	146.720,17	0,00	0,00	0,00	0,00	0,00	0,00	200,00	524.196,26
MISSIONE 09	***Sviluppo sostenibile e tutela del territorio e dell'ambiente***	2.409,00	0,00	8.239.562,79	61.324,18	0,00	0,00	13.349,73	99.299,22	0,00	0,00	0,00	0,00	0,00	0,00	900,00	8.416.844,92
MISSIONE 10	***Trasporti e diritto alla mobilità***	76.438,52	0,00	2.524.001,87	621.400,00	0,00	0,00	0,00	236.595,70	1.764.787,43	2.578.241,78	0,00	0,00	0,00	0,00	2.510,00	7.803.975,30
MISSIONE 11	***Soccorso civile***	7.989,05	0,00	41.797,58	0,00	0,00	0,00	0,00	0,00	0,00	0,00	0,00	0,00	0,00	0,00	1.600,00	51.386,63
MISSIONE 12	***Diritti sociali, politiche sociali e famiglia***	72.025,26	0,00	9.348.383,04	968.060,06	0,00	0,00	0,00	1.309.980,02	0,00	0,00	0,00	0,00	0,00	0,00	10.978,34	11.709.426,72
MISSIONE 13	***Tutela della salute***	0,00	0,00	0,00	0,00	0,00	0,00	0,00	0,00	0,00	0,00	0,00	0,00	0,00	0,00	0,00	0,00
MISSIONE 14	***Sviluppo economico e competitività***	702,72	0,00	45.000,00	0,00	0,00	0,00	0,00	154.377,92	0,00	0,00	0,00	0,00	0,00	0,00	0,00	200.080,64
MISSIONE 15	***Politiche per il lavoro e la formazione professionale***	0,00	0,00	0,00	0,00	0,00	0,00	0,00	0,00	0,00	0,00	0,00	0,00	0,00	0,00	0,00	0,00
MISSIONE 16	***Agricoltura, politiche agroalimentari e pesca***	0,00	0,00	0,00	0,00	0,00	0,00	0,00	0,00	0,00	0,00	0,00	0,00	0,00	0,00	0,00	0,00
MISSIONE 17	***Energia e diversificazione delle fonti***	0,00	0,00	19.052,15	0,00	0,00	0,00	0,00	0,00	0,00	0,00	0,00	0,00	0,00	0,00	0,00	19.052,15
MISSIONE 18	***Relazioni con le altre autonomie territoriali e locali***	0,00	0,00	0,00	0,00	0,00	0,00	0,00	0,00	0,00	0,00	0,00	0,00	0,00	0,00	0,00	0,00
MISSIONE 19	***Relazioni internazionali***	0,00	0,00	0,00	0,00	0,00	0,00	0,00	0,00	0,00	0,00	0,00	0,00	0,00	0,00	0,00	0,00
MISSIONE 20	***Fondi e accantonamenti***	0,00	0,00	0,00	0,00	0,00	0,00	0,00	0,00	0,00	0,00	0,00	0,00	0,00	0,00	0,00	0,00
MISSIONE 50	***Debito pubblico***	0,00	0,00	0,00	0,00	0,00	0,00	0,00	0,00	0,00	0,00	0,00	0,00	0,00	0,00	0,00	0,00
MISSIONE 60	***Anticipazioni finanziarie***	0,00	0,00	0,00	0,00	0,00	0,00	0,00	0,00	0,00	0,00	0,00	0,00	0,00	0,00	0,00	0,00
MISSIONE 99	***Servizi per conto terzi***	0,00	0,00	0,00	0,00	0,00	0,00	0,00	0,00	0,00	0,00	0,00	0,00	0,00	0,00	0,00	0,00
	TOTALE COSTI/ONERI	353.013,95	0,00	31.906.076,77	2.911.004,88	0,00	0,00	608.169,83	7.516.897,35	1.764.787,43	2.578.241,78	0,00	2.679.380,34	734.979,77	0,00	893.927,45	51.946.479,55

Comune di Lodi

PROSPETTO DEI COSTI PER MISSIONE

MISSIONI		ONERI FINANZIARI		RETTIFICHE DI VALORE ATTIVITA' FINANZIARIE		COMPONENTI ED ONERI STRAORDINARI					IMPOSTE		TOTALE COSTI DI PER MISSIONE
		Oneri finanziari	Totale Oneri finanziari	Svalutazioni	Totale rettifiche di valore attività finanziarie	Oneri straordinari				Totale Oneri straordinari	Imposte	Totale Imposte	
		Interessi ed altri oneri finanziari		Svalutazioni		Sopravvenienze passive e insussistenze dell'attivo	Minusvalenze patrimoniali	Trasferimenti in conto capitale	Altri oneri straordinari		Imposte		
MISSIONE 01	***Servizi istituzionali, generali e di gestione***	0,00	0,00	0,00	0,00	3.646.454,12	0,00	0,00	0,00	3.646.454,12	257.154,80	257.154,80	16.095.205,59
MISSIONE 02	***Giustizia***	0,00	0,00	0,00	0,00	0,00	0,00	0,00	0,00	0,00	0,00	0,00	0,00
MISSIONE 03	***Ordine pubblico e sicurezza***	0,00	0,00	0,00	0,00	0,00	0,00	0,00	0,00	0,00	73.862,02	73.862,02	1.935.950,89
MISSIONE 04	***Istruzione e diritto allo studio***	0,00	0,00	0,00	0,00	0,00	0,00	0,00	0,00	0,00	10.416,08	10.416,08	6.532.221,76
MISSIONE 05	***Tutela e valorizzazione dei beni e delle attività culturali***	0,00	0,00	0,00	0,00	0,00	0,00	0,00	0,00	0,00	27.779,08	27.779,08	1.724.886,61
MISSIONE 06	***Politiche giovanili, sport e tempo libero***	0,00	0,00	0,00	0,00	0,00	0,00	0,00	0,00	0,00	12.602,86	12.602,86	855.402,37
MISSIONE 07	***Turismo***	0,00	0,00	0,00	0,00	0,00	0,00	0,00	0,00	0,00	0,00	0,00	106.118,67
MISSIONE 08	***Assetto del territorio ed edilizia abitativa***	0,00	0,00	0,00	0,00	0,00	0,00	0,00	64.926,80	64.926,80	9.810,02	9.810,02	598.933,08
MISSIONE 09	***Sviluppo sostenibile e tutela del territorio e dell'ambiente***	0,00	0,00	0,00	0,00	0,00	0,00	0,00	0,00	0,00	6.626,01	6.626,01	8.423.470,93
MISSIONE 10	***Trasporti e diritto alla mobilità***	0,00	0,00	0,00	0,00	1.461,65	0,00	0,00	96.294,42	97.756,07	10.360,96	10.360,96	7.912.092,33
MISSIONE 11	***Soccorso civile***	0,00	0,00	0,00	0,00	0,00	0,00	0,00	0,00	0,00	0,00	0,00	51.386,63
MISSIONE 12	***Diritti sociali, politiche sociali e famiglia***	0,00	0,00	0,00	0,00	0,00	0,00	0,00	0,00	0,00	58.018,11	58.018,11	11.767.444,83
MISSIONE 13	***Tutela della salute***	0,00	0,00	0,00	0,00	0,00	0,00	0,00	0,00	0,00	0,00	0,00	0,00
MISSIONE 14	***Sviluppo economico e competitività***	0,00	0,00	0,00	0,00	0,00	0,00	0,00	0,00	0,00	10.029,71	10.029,71	210.110,35
MISSIONE 15	***Politiche per il lavoro e la formazione professionale***	0,00	0,00	0,00	0,00	0,00	0,00	0,00	0,00	0,00	0,00	0,00	0,00
MISSIONE 16	***Agricoltura, politiche agroalimentari e pesca***	0,00	0,00	0,00	0,00	0,00	0,00	0,00	0,00	0,00	0,00	0,00	0,00
MISSIONE 17	***Energia e diversificazione delle fonti***	0,00	0,00	0,00	0,00	0,00	0,00	0,00	0,00	0,00	0,00	0,00	19.052,15
MISSIONE 18	***Relazioni con le altre autonomie territoriali e locali***	0,00	0,00	0,00	0,00	0,00	0,00	0,00	0,00	0,00	0,00	0,00	0,00
MISSIONE 19	***Relazioni internazionali***	0,00	0,00	0,00	0,00	0,00	0,00	0,00	0,00	0,00	0,00	0,00	0,00
MISSIONE 20	***Fondi e accantonamenti***	0,00	0,00	0,00	0,00	0,00	0,00	0,00	0,00	0,00	0,00	0,00	0,00
MISSIONE 50	***Debito pubblico***	554.675,70	554.675,70	0,00	0,00	0,00	0,00	0,00	0,00	0,00	0,00	0,00	554.675,70
MISSIONE 60	***Anticipazioni finanziarie***	0,00	0,00	0,00	0,00	0,00	0,00	0,00	0,00	0,00	0,00	0,00	0,00
MISSIONE 99	***Servizi per conto terzi***	0,00	0,00	0,00	0,00	17,05	0,00	0,00	0,00	17,05	0,00	0,00	17,05
	TOTALE COSTI/ONERI	554.675,70	554.675,70	0,00	0,00	3.647.932,82	0,00	0,00	161.221,22	3.809.154,04	476.659,65	476.659,65	56.786.968,94

Comune di Lodi

TABELLA DEI PARAMETRI OBIETTIVI PER I COMUNI AI FINI DELL'ACCERTAMENTO DELLA CONDIZIONE DI ENTE STRUTTURALMENTE DEFICITARIO

		Barrare la condizione che ricorre	
P1	Indicatore 1.1 (Incidenza spese rigide - ripiano disavanzo, personale e debito - su entrate correnti) maggiore del 48%	Si	No
P2	Indicatore 2.8 (Incidenza degli incassi delle entrate proprie sulle previsioni definitive di parte corrente) minore del 22%	Si	No
P3	Indicatore 3.2 (Anticipazioni chiuse solo contabilmente) maggiore di 0	Si	No
P4	Indicatore 10.3 (Sostenibilita' debiti finanziari) maggiore del 16%	Si	No
P5	Indicatore 12.4 (Sostenibilita' disavanzo effettivamente a carico dell'esercizio) maggiore dell'1,20%	Si	No
P6	Indicatore 13.1 (Debiti riconosciuti e finanziati) maggiore dell'1%	Si	No
P7	[Indicatore 13.2 (Debiti in corso di riconoscimento) + Indicatore 13.3 (Debiti riconosciuti e in corso di finanziamento)] maggiore dello 0,60%	Si	No
P8	Indicatore concernente l'effettiva capacita' di riscossione (riferito al totale delle entrate) minore del 47%	Si	No

Gli enti locali che presentano almeno la metà dei parametri deficitari (la condizione “SI” identifica il parametro deficitario) sono strutturalmente deficitari ai sensi dell’articolo 242, comma 1, Tuel.

Sulla base dei parametri suindicati l'ente e' da considerarsi in condizioni strutturalmente deficitarie	Si	No

Denominazione Ente: COMUNE DI LODI

Allegato n. 2-a

Piano degli indicatori di bilancio

Indicatori sintetici

Rendiconto esercizio 2022

TIPOLOGIA INDICATORE		DEFINIZIONE	VALORE INDICATORE 2022
1	Rigidità strutturale di bilancio		
1.1	Incidenza spese rigide (disavanzo, personale e debito) su entrate correnti	[ripiano disavanzo a carico dell'esercizio + Impegni (Macroaggregati 1.1 "Redditi di lavoro dipendente" + pdc 1.02.01.01.000 "IRAP"– FPV entrata concernente il Macroaggregato 1.1 + FPV personale in uscita 1.1 + 1.7 "Interessi passivi" + Titolo 4 Rimborso prestiti)] /(Accertamenti primi tre titoli Entrate e trasferimenti in conto capitale per ripiano disavanzi pregressi)	0,19
2	Entrate correnti		
2.1	Incidenza degli accertamenti di parte corrente sulle previsioni iniziali di parte corrente	Totale accertamenti primi tre titoli di entrata / Stanziamenti iniziali di competenza dei primi tre titoli delle Entrate	1,04
2.2	Incidenza degli accertamenti di parte corrente sulle previsioni definitive di parte corrente	Totale accertamenti primi tre titoli di entrata / Stanziamenti definitivi di competenza dei primi tre titoli delle Entrate	1,02
2.3	Incidenza degli accertamenti delle entrate proprie sulle previsioni iniziali di parte corrente	Totale accertamenti (pdc E.1.01.00.00.000 "Tributi" – "Compartecipazioni di tributi" E.1.01.04.00.000 + E.3.00.00.00.000 "Entrate extratributarie") / Stanziamenti iniziali di competenza dei primi tre titoli delle Entrate	0,87
2.4	Incidenza degli accertamenti delle entrate proprie sulle previsioni definitive di parte corrente	Totale accertamenti (pdc E.1.01.00.00.000 "Tributi" – "Compartecipazioni di tributi" E.1.01.04.00.000 + E.3.00.00.00.000 "Entrate extratributarie") / Stanziamenti definitivi di competenza dei primi tre titoli delle Entrate	0,85
2.5	Incidenza degli incassi correnti sulle previsioni iniziali di parte corrente	Totale incassi c/competenza e c/residui dei primi tre titoli di entrata / Stanziamenti iniziali di cassa dei primi tre titoli delle Entrate	0,59
2.6	Incidenza degli incassi correnti sulle previsioni definitive di parte corrente	Totale incassi c/competenza e c/residui primi tre titoli di entrata / Stanziamenti definitivi di cassa dei primi tre titoli delle Entrate	0,58
2.7	Incidenza degli incassi delle entrate proprie sulle previsioni iniziali di parte corrente	Totale incassi c/competenza e c/residui (pdc E.1.01.00.00.000 "Tributi" – "Compartecipazioni di tributi" E.1.01.04.00.000 + E.3.00.00.00.000 "Entrate extratributarie") / Stanziamenti iniziali di cassa dei primi tre titoli delle Entrate	0,49
2.8	Incidenza degli incassi delle entrate proprie sulle previsioni definitive di parte corrente	Totale incassi c/competenza e c/residui (pdc E.1.01.00.00.000 "Tributi" – "Compartecipazioni di tributi" E.1.01.04.00.000 + E.3.00.00.00.000 "Entrate extratributarie") / Stanziamenti definitivi di cassa dei primi tre titoli delle Entrate	0,48

Piano degli indicatori di bilancio

Indicatori sintetici

Rendiconto esercizio 2022

TIPOLOGIA INDICATORE		DEFINIZIONE	VALORE INDICATORE 2022
3	Anticipazioni dell'Istituto tesoriere		
3.1	Utilizzo medio Anticipazioni di tesoreria	Sommatoria degli utilizzi giornalieri delle anticipazioni nell'esercizio / (365 x max previsto dalla norma)	0,00
3.2	Anticipazione chiuse solo contabilmente	Anticipazione di tesoreria all'inizio dell'esercizio successivo / max previsto dalla norma	0,00
4	Spese di personale		
4.1	Incidenza della spesa di personale sulla spesa corrente	Impegni (Macroaggregato 1.1 "Redditi di lavoro dipendente" + pdc 1.02.01.01.000 "IRAP" + FPV personale in uscita 1.1 – FPV personale in entrata concernente il Macroaggregato 1.1) / (Impegni Spesa corrente – FCDE corrente + FPV concernente il Macroaggregato 1.1 – FPV di entrata concernente il Macroaggregato 1.1)	0,19
4.2	Incidenza del salario accessorio ed incentivante rispetto al totale della spesa di personale Indica il peso delle componenti afferenti la contrattazione decentrata dell'ente rispetto al totale dei redditi da lavoro	Impegni (pdc 1.01.01.004 + 1.01.01.008 "indennità e altri compensi al personale a tempo indeterminato e determinato"+ pdc 1.01.01.003 + 1.01.01.007 "straordinario al personale a tempo indeterminato e determinato" + FPV in uscita concernente il Macroaggregato 1.1 – FPV di entrata concernente il Macroaggregato 1.1) / Impegni (Macroaggregato 1.1 "Redditi di lavoro dipendente" + pdc U.1.02.01.01.000 "IRAP" + FPV in uscita concernente il Macroaggregato 1.1 – FPV in entrata concernente il Macroaggregato 1.1)	0,13
4.3	Incidenza spesa personale flessibile rispetto al totale della spesa di personale Indica come gli enti soddisfano le proprie esigenze di risorse umane, mixando le varie alternative contrattuali più rigide (personale dipendente) o meno rigide (forme di lavoro flessibile)	Impegni (pdc U.1.03.02.010.000 "Consulenze" + pdc U.1.03.02.12.000 "lavoro flessibile/LSU/Lavoro interinale" + pdc U.1.03.02.11.000 "Prestazioni professionali e specialistiche") / Impegni (Macroaggregato 1.1 "Redditi di lavoro dipendente" + pdc U.1.02.01.01.000 "IRAP" + FPV in uscita concernente il Macroaggregato 1.1 – FPV in entrata concernente il Macroaggregato 1.1)	0,11

Denominazione Ente: COMUNE DI LODI

Allegato n. 2-a

Piano degli indicatori di bilancio

Indicatori sintetici

Rendiconto esercizio 2022

TIPOLOGIA INDICATORE		DEFINIZIONE	VALORE INDICATORE 2022
4.4	Spesa di personale procapite (Indicatore di equilibrio dimensionale in valore assoluto)	Impegni (Macroaggregato 1.1 "Redditi di lavoro dipendente" + pdc 1.02.01.01.000 "IRAP" + FPV personale in uscita 1.1 – FPV personale in entrata concernente il Macroaggregato 1.1) / popolazione residente al 1° gennaio (al 1° gennaio dell'esercizio di riferimento o, se non disponibile, al 1° gennaio dell'ultimo anno disponibile)	18,15
5	Esternalizzazione dei servizi		
5.1	Indicatore di esternalizzazione dei servizi	(pdc U.1.03.02.15.000 "Contratti di servizio pubblico" + pdc U.1.04.03.01.000 "Trasferimenti correnti a imprese controllate" + pdc U.1.04.03.02.000 "Trasferimenti correnti a altre imprese partecipate") / totale spese Titolo I	0,32
6	Interessi passivi		
6.1	Incidenza degli interessi passivi sulle entrate correnti	Impegni Macroaggregato 1.7 "Interessi passivi" / Accertamenti primi tre titoli delle Entrate ("Entrate correnti")	0,01
6.2	Incidenza degli interessi passivi sulle anticipazioni sul totale della spesa per interessi passivi	Impegni voce del pdc U.1.07.06.04.000 "Interessi passivi su anticipazioni di tesoreria" / Impegni Macroaggregato 1.7 "Interessi passivi"	0,00
6.3	Incidenza interessi di mora sul totale della spesa per interessi passivi	Impegni voce del pdc U.1.07.06.02.000 "Interessi di mora" / Impegni Macroaggregato 1.7 "Interessi passivi"	0,00
7	Investimenti		
7.1	Incidenza investimenti sul totale della spesa corrente in conto capitale	Impegni (Macroaggregato 2.2 "Investimenti fissi lordi e acquisto di terreni" + Macroaggregato 2.3 "Contributi agli investimenti") / totale Impegni Tit. I + II	0,16
7.2	Investimenti diretti procapite (in valore assoluto)	Impegni per Macroaggregato 2.2 "Investimenti fissi lordi e acquisto di terreni" / popolazione residente al 1° gennaio (al 1° gennaio dell'esercizio di riferimento o, se non disponibile, al 1° gennaio dell'ultimo anno disponibile)	18,93
7.3	Contributi agli investimenti procapite (in valore assoluto)	Impegni per Macroaggregato 2.3 "Contributi agli investimenti" / popolazione residente (al 1° gennaio dell'esercizio di riferimento o, se non disponibile, al 1° gennaio dell'ultimo anno disponibile)	0,00

Piano degli indicatori di bilancio

Indicatori sintetici

Rendiconto esercizio 2022

TIPOLOGIA INDICATORE		DEFINIZIONE	VALORE INDICATORE 2022
7.4	Investimenti complessivi procapite (in valore assoluto)	Impegni per Macroaggregati 2.2 "Investimenti fissi lordi e acquisto di terreni" e 2.3 "Contributi agli investimenti" / popolazione residente (al 1° gennaio dell'esercizio di riferimento o, se non disponibile, al 1° gennaio dell'ultimo anno disponibile)	18,93
7.5	Quota investimenti complessivi finanziati dal risparmio corrente	Margine corrente di competenza/[Impegni + relativi FPV (Macroaggregato 2.2 "Investimenti fissi lordi e acquisto di terreni" + Macroaggregato 2.3 "Contributi agli investimenti")] (9)	0,00
7.6	Quota investimenti complessivi finanziati dal saldo positivo delle partite finanziarie	Saldo positivo delle partite finanziarie /[Impegni + relativi FPV (Macroaggregato 2.2 "Investimenti fissi lordi e acquisto di terreni" + Macroaggregato 2.3 "Contributi agli investimenti")](9)	0,00
7.7	Quota investimenti complessivi finanziati da debito	Accertamenti (Titolo 6"Accensione prestiti" - Categoria 6.02.02 "Anticipazioni" - Categoria 6.03.03 "Accensione prestiti a seguito di escussione di garanzie" - Accensioni di prestiti da rinegoziazioni) / [Impegni + relativi FPV (Macroaggregato 2.2 "Investimenti fissi lordi e acquisto di terreni" + Macroaggregato 2.3 "Contributi agli investimenti")] (9)	0,00
8	Analisi dei residui		
8.1	Incidenza nuovi residui passivi di parte corrente su stock residui passivi correnti	Totale residui passivi titolo 1 di competenza dell'esercizio / Totale residui passivi titolo 1 al 31 dicembre	0,84
8.2	Incidenza nuovi residui passivi in c/capitale su stock residui passivi in conto capitale al 31 dicembre	Totale residui passivi titolo 2 di competenza dell'esercizio/ Totale residui titolo 2 al 31 dicembre	0,57
8.3	Incidenza nuovi residui passivi per incremento attività finanziarie su stock residui passivi per incremento attività finanziarie al 31 dicembre	Totale residui passivi titolo 3 di competenza dell'esercizio / Totale residui passivi titolo 3 al 31 dicembre	0,00
8.4	Incidenza nuovi residui attivi di parte corrente su stock residui attivi di parte corrente	Totale residui attivi titoli 1,2,3 di competenza dell'esercizio / Totale residui attivi titoli 1, 2 e 3 al 31 dicembre	0,35
8.5	Incidenza nuovi residui attivi in c/capitale su stock residui attivi in c/capitale	Totale residui attivi titolo 4 di competenza dell'esercizio / Totale residui attivi titolo 4 al 31 dicembre	0,34

Piano degli indicatori di bilancio

Indicatori sintetici

Rendiconto esercizio 2022

TIPOLOGIA INDICATORE		DEFINIZIONE	VALORE INDICATORE 2022
8.6	6 Incidenza nuovi residui attivi per riduzione di attività finanziarie su stock residui attivi per riduzione di attività finanziarie	Totale residui attivi titolo 5 di competenza dell'esercizio / Totale residui attivi titolo 5 al 31 dicembre	0,00
9	Smaltimento debiti non finanziari		
9.1	Smaltimento debiti commerciali nati nell'esercizio	Pagamenti di competenza (Macroaggregati 1.3 "Acquisto di beni e servizi" + 2.2 "Investimenti fissi lordi e acquisto di terreni") / Impegni di competenza (Macroaggregati 1.3 "Acquisto di beni e servizi" + 2.2 "Investimenti fissi lordi e acquisto di terreni")	0,74
9.2	Smaltimento debiti commerciali nati negli esercizi precedenti	Pagamenti c/residui (Macroaggregati 1.3 "Acquisto di beni e servizi" + 2.2 "Investimenti fissi lordi e acquisto di terreni") / stock residui al 1° gennaio (Macroaggregati 1.3 "Acquisto di beni e servizi" + 2.2 "Investimenti fissi lordi e acquisto di terreni")	0,76
9.3	Smaltimento debiti verso altre amministrazioni pubbliche nati nell'esercizio	Pagamenti di competenza [Trasferimenti correnti a Amministrazioni Pubbliche (U.1.04.01.00.000) + Trasferimenti di tributi (U.1.05.00.00.000) + Fondi perequativi (U.1.06.00.00.000) + Contributi agli investimenti a Amministrazioni pubbliche (U.2.03.01.00.000) + Altri trasferimenti in conto capitale (U.2.04.01.00.000 + U.2.04.11.00.000 + U.2.04.16.00.000 + U.2.04.21.00.000)] / Impegni di competenza [Trasferimenti correnti a Amministrazioni Pubbliche (U.1.04.01.00.000) + Trasferimenti di tributi (U.1.05.00.00.000) + Fondi perequativi (U.1.06.00.00.000) + Contributi agli investimenti a Amministrazioni pubbliche (U.2.03.01.00.000) + Altri trasferimenti in conto capitale (U.2.04.01.00.000 + U.2.04.11.00.000 + U.2.04.16.00.000 + U.2.04.21.00.000)]	0,64

Piano degli indicatori di bilancio

Indicatori sintetici

Rendiconto esercizio 2022

TIPOLOGIA INDICATORE		DEFINIZIONE	VALORE INDICATORE 2022
9.4	Smaltimento debiti verso altre amministrazioni pubbliche nati negli esercizi precedenti	Pagamenti in c/residui [Trasferimenti correnti a Amministrazioni Pubbliche (U.1.04.01.00.000) + Trasferimenti di tributi (U.1.05.00.00.000) + Fondi perequativi (U.1.06.00.00.000) + Contributi agli investimenti a Amministrazioni pubbliche (U.2.03.01.00.000) + Altri trasferimenti in conto capitale (U.2.04.01.00.000 + U.2.04.11.00.000 + U.2.04.16.00.000 + U.2.04.21.00.000)] / stock residui al 1° gennaio [Trasferimenti correnti a Amministrazioni Pubbliche (U.1.04.01.00.000) + Trasferimenti di tributi (U.1.05.00.00.000) + Fondi perequativi (U.1.06.00.00.000) + Contributi agli investimenti a Amministrazioni pubbliche (U.2.03.01.00.000) + Altri trasferimenti in conto capitale (U.2.04.01.00.000 + U.2.04.11.00.000 + U.2.04.16.00.000 + U.2.04.21.00.000)]	0,30
9.5	Indicatore annuale di tempestività dei pagamenti (di cui al comma 1, dell'articolo 9, DPCM del 22 settembre 2014)	Giorni effettivi intercorrenti tra la data di scadenza della fattura o richiesta equivalente di pagamento e la data di pagamento ai fornitori moltiplicata per l'importo dovuto, rapportata alla somma degli importi pagati nel periodo di riferimento	-3,50
10	Debiti finanziari		
10.1	Incidenza estinzioni anticipate debiti finanziari	Impegni per estinzioni anticipate / Debito da finanziamento al 31 dicembre anno precedente (2)	0,00
10.2	Incidenza estinzioni ordinarie debiti finanziari	(Totale impegni Titolo 4 della spesa – Impegni estinzioni anticipate) / Debito da finanziamento al 31 dicembre anno precedente (2)	0,04

Piano degli indicatori di bilancio

Indicatori sintetici

Rendiconto esercizio 2022

TIPOLOGIA INDICATORE		DEFINIZIONE	VALORE INDICATORE 2022
10.3	Sostenibilità debiti finanziari	[Impegni (Totale 1.7 "Interessi passivi" – "Interessi di mora" (U.1.07.06.02.000) – "Interessi per anticipazioni prestiti" (U.1.07.06.04.000) + Titolo 4 della spesa – estinzioni anticipate) – (Accertamenti Entrate categoria E.4.02.06.00.000 "Contributi agli investimenti direttamente destinati al rimborso di prestiti da amministrazioni pubbliche") + Trasferimenti in conto capitale per assunzione di debiti dell'amministrazione da parte di amministrazioni pubbliche (E.4.03.01.00.000) + Trasferimenti in conto capitale da parte di amministrazioni pubbliche per cancellazione di debiti dell'amministrazione (E.4.03.04.00.000)] / Accertamenti titoli 1, 2 e 3	0,02
10.4	Indebitamento procapite (in valore assoluto)	Debito di finanziamento al 31/12 (2) / popolazione residente (al 1° gennaio dell'esercizio di riferimento o, se non disponibile, al 1° gennaio dell'ultimo anno disponibile)	28,79
11	Composizione dell'avanzo di amministrazione (4)		
11.1	Incidenza quota libera di parte corrente nell'avanzo	Quota libera di parte corrente dell'avanzo/Avanzo di amministrazione (5)	0,07
11.2	Incidenza quota libera in c/capitale nell'avanzo	Quota libera in conto capitale dell'avanzo/Avanzo di amministrazione (6)	0,00
11.3	Incidenza quota accantonata nell'avanzo	Quota accantonata dell'avanzo/Avanzo di amministrazione (7)	0,79
11.4	Incidenza quota vincolata nell'avanzo	Quota vincolata dell'avanzo/Avanzo di amministrazione (8)	0,14
12	Disavanzo di amministrazione		
12.1	Quota disavanzo ripianato nell'esercizio	Disavanzo di amministrazione esercizio precedente – Disavanzo di amministrazione esercizio in corso / Totale Disavanzo esercizio precedente (3)	0,00
12.2	Incremento del disavanzo rispetto all'esercizio	Disavanzo di amministrazione esercizio in corso – Disavanzo di amministrazione esercizio precedente / Totale Disavanzo esercizio precedente (3)	0,00
12.3	Sostenibilità patrimoniale del disavanzo	Totale disavanzo di amministrazione (3) / Patrimonio netto (1)	0,00
12.4	Sostenibilità disavanzo effettivamente a carico	Disavanzo iscritto in spesa del conto del bilancio / (Accertamenti dei titoli 1, 2 e 3 delle entrate e trasferimenti in conto capitale per ripiano disavanzi pregressi)	0,00
13	Debiti fuori bilancio		
13.1	Debiti riconosciuti e finanziati	Importo Debiti fuori bilancio riconosciuti e finanziati / Totale impegni titolo I e titolo II	0,01

Piano degli indicatori di bilancio

Indicatori sintetici

Rendiconto esercizio 2022

TIPOLOGIA INDICATORE		DEFINIZIONE	VALORE INDICATORE 2022
13.2	Debiti in corso di riconoscimento	Importo debiti fuori bilancio in corso di riconoscimento/Totale accertamento entrate dei titoli 1, 2 e 3	0,00
13.3	Debiti riconosciuti e in corso di finanziamento	importo Debiti fuori bilancio riconosciuti e in corso di finanziamento/Totale accertamento entrate dei titoli 1, 2 e 3	0,00
14	Fondo pluriennale vincolato		
14.1	Utilizzo del FPV	(Fondo pluriennale vincolato corrente e capitale iscritto in entrata del bilancio - Quota del fondo pluriennale vincolato corrente e capitale non utilizzata nel corso dell'esercizio e rinviata agli esercizi successivi) / Fondo pluriennale vincolato corrente e capitale iscritto in entrata nel bilancio (Per il FPV riferirsi ai valori riportati nell'allegato del rendiconto concernente il FPV, totale delle colonne a) e c)	0,61
15	Partite di giro e conto terzi		
15.1	Incidenza partite di giro e conto terzi in entrata	Totale accertamenti Entrate per conto terzi e partite di giro / Totale accertamenti primi tre titoli delle entrate (al netto delle operazioni riguardanti la gestione della cassa vincolata)	0,13
15.2	Incidenza partite di giro e conto terzi in uscita	Totale impegni Uscite per conto terzi e partite di giro / Totale impegni del titolo I della spesa (al netto delle operazioni riguardanti la gestione della cassa vincolata)	0,14

(1) Il Patrimonio Netto è pari alla Lettera A) dello stato patrimoniale passivo. Gli enti locali delle Autonomie speciali che adottano il DLgs 118/2011 a decorrere dal 2016 e gli enti locali con popolazione inferiore a 5.000 abitanti elaborano l'indicatore a decorrere dal 2017.

(2) Il debito da finanziamento è pari alla Lettera D1 dello stato patrimoniale passivo. Gli enti locali delle Autonomie speciali che adottano il DLgs 118/2011 a decorrere dal 2016 e gli enti locali con popolazione inferiore a 5.000 abitanti elaborano l'indicatore a decorrere dal 2017.

(3) Indicatore da rappresentare solo in caso di disavanzo di amministrazione. Il disavanzo di amministrazione è pari alla lettera E dell'allegato al rendiconto riguardante il risultato di amministrazione dell'esercizio di

(4) Da compilare solo se la voce E, dell'allegato al rendiconto concernente il risultato di amministrazione è positivo o pari a 0.

(5) La quota libera di parte corrente del risultato di amministrazione è pari alla voce E riportata nell'allegato a) al rendiconto. Il risultato di amministrazione è pari alla lettera A del predetto allegato a)

(6) La quota libera in c/capitale del risultato di amministrazione è pari alla voce D riportata nell'allegato a) al rendiconto. Il risultato di amministrazione è pari alla lettera A riportata nel predetto allegato a).

(7) La quota accantonata del risultato di amministrazione è pari alla voce B riportata nell'allegato a) al rendiconto. Il risultato di amministrazione è pari alla lettera A del predetto allegato a).

(8) La quota vincolata del risultato di amministrazione è pari alla voce C riportata nell'allegato a) al rendiconto. Il risultato di amministrazione è pari alla lettera A riportata nel predetto allegato a).

(9) Indicare al numeratore solo la quota del finanziamento destinata alla copertura di investimenti, e al denominatore escludere gli investimenti che, nell'esercizio, sono finanziati dal FPV.

Denominazione Ente: COMUNE DI LODI

Allegato n. 2-b

Piano degli indicatori di bilancio

Indicatori analitici concernenti la composizione delle entrate e la capacità di riscossione

Rendiconto esercizio 2022

Titolo Tipologia	Denominazione	Composizione delle entrate (valori percentuali)			Percentuale di riscossione				
		Previsioni iniziali competenza / totale previsioni iniziali competenza	Previsioni definitive competenza / totale previsioni definitive competenza	Accertamenti/ Totale Accertamenti	% di riscossione prevista nel bilancio di previsione iniziale: Previsioni iniziali cassa/(previsioni iniziali di competenza + residui)	% di riscossione prevista nelle previsioni definitive: Previsioni definitive cassa/(previsioni definitive competenza + residui)	% di riscossione complessiva: (Riscossioni c/comp+Riscossioni c/residui)/(Accertamenti+residui definitivi iniziali)	% di riscossione dei crediti esigibili nell'esercizio: Riscossioni c/comp /Accertamenti di competenza	% di riscossione dei crediti esigibili negli esercizi precedenti: Riscossioni c/residui/residui definitivi iniziali
TITOLO 1:	Entrate correnti di natura tributaria, contributiva e perequativa								
10101	Tipologia 101: Imposte tasse e proventi assimilati	0,29	0,26	0,39	0,95	0,95	0,64	0,66	0,60
10104	Tipologia 104: Compartecipazioni di tributi	0,00	0,00	0,00	1,00	1,00	0,00	0,00	0,00
10301	Tipologia 301: Fondi perequativi da Amministrazioni Centrali	0,02	0,02	0,03	1,00	1,00	1,03	1,00	0,00
10302	Tipologia 302: Fondi perequativi dalla Regione o Provincia autonoma	0,00	0,00	0,00	0,00	0,00	0,00	0,00	0,00
10000	Totale TITOLO 1: Entrate correnti di natura tributaria, contributiva e perequativa	0,31	0,28	0,42	0,95	0,95	0,65	0,69	0,60
TITOLO 2:	Trasferimenti correnti								
20101	Tipologia 101: Trasferimenti correnti da Amministrazioni pubbliche	0,04	0,06	0,09	1,00	1,00	0,84	0,80	1,14
20102	Tipologia 102: Trasferimenti correnti da Famiglie	0,00	0,00	0,00	1,00	1,00	1,00	1,00	0,00
20103	Tipologia 103: Trasferimenti correnti da Imprese	0,00	0,00	0,00	0,92	0,76	0,71	1,00	0,69
20104	Tipologia 104: Trasferimenti correnti da Istituzioni Sociali Private	0,00	0,00	0,00	1,00	1,00	0,07	1,00	0,00
20105	Tipologia 105: Trasferimenti correnti dall'Unione europea e dal Mondo	0,00	0,00	0,00	0,00	0,00	0,00	0,00	0,00
20000	Totale TITOLO 2: Trasferimenti correnti	0,04	0,06	0,09	1,00	1,00	0,84	0,80	1,05
TITOLO 3:	Entrate extratributarie								

Piano degli indicatori di bilancio

Indicatori analitici concernenti la composizione delle entrate e la capacità di riscossione

Rendiconto esercizio 2022

Titolo Tipologia	Denominazione	Composizione delle entrate (valori percentuali)			Percentuale di riscossione				
		Previsioni iniziali competenza / totale previsioni iniziali competenza	Previsioni definitive competenza / totale previsioni definitive competenza	Accertamenti/ Totale Accertamenti	% di riscossione prevista nel bilancio di previsione iniziale: Previsioni iniziali cassa/(previsioni iniziali di competenza + residui)	% di riscossione prevista nelle previsioni definitive: Previsioni definitive cassa/(previsioni definitive competenza + residui)	% di riscossione complessiva: (Riscossioni c/comp+Riscossioni c/residui)/(Accertamenti+residui definitivi iniziali)	% di riscossione dei crediti esigibili nell'esercizio: Riscossioni c/comp /Accertamenti di competenza	% di riscossione dei crediti esigibili negli esercizi precedenti: Riscossioni c/residui/residui definitivi iniziali
30100	Tipologia 100: Vendita di beni e servizi e proventi derivanti	0,10	0,09	0,14	0,95	0,95	0,42	0,69	0,17
30200	Tipologia 200: Proventi dell'attivitÃ di controllo e repressione illeciti	0,02	0,02	0,03	0,94	0,94	0,12	0,44	0,06
30300	Tipologia 300: Interessi attivi	0,00	0,00	0,00	0,94	0,94	0,17	1,00	0,00
30400	Tipologia 400: Altre entrate da redditi di capitale	0,02	0,02	0,03	1,00	1,00	0,99	0,99	0,00
30500	Tipologia 500: Rimborsi e altre entrate correnti	0,01	0,01	0,02	0,92	0,92	0,45	0,67	0,17
30000	Totale TITOLO 3: Entrate extratributarie	0,16	0,15	0,22	0,95	0,95	0,35	0,70	0,12
TITOLO 4:	Entrate in conto capitale								
40100	Tipologia 100: Tributi in conto capitale	0,00	0,00	0,00	1,00	1,00	1,00	1,00	0,00
40200	Tipologia 200: Contributi agli investimenti	0,04	0,09	0,12	1,00	1,00	0,39	0,57	0,12
40300	Tipologia 300: Altri trasferimenti in conto capitale	0,01	0,01	0,00	1,00	1,00	0,28	0,27	0,28
40400	Tipologia 400: Entrate da alienazione di beni materiali e immateriali	0,02	0,01	0,00	1,00	1,00	1,00	1,00	0,00
40500	Tipologia 500: Altre entrate in conto capitale	0,02	0,03	0,04	1,00	1,00	0,72	1,00	0,00
40000	Totale TITOLO 4: Entrate in conto capitale	0,09	0,14	0,16	1,00	1,00	0,44	0,67	0,15
TITOLO 5:	Entrate da riduzione di attivitÃ finanziarie								

Piano degli indicatori di bilancio

Indicatori analitici concernenti la composizione delle entrate e la capacità di riscossione

Rendiconto esercizio 2022

Titolo Tipologia	Denominazione	Composizione delle entrate (valori percentuali)			Percentuale di riscossione				
		Previsioni iniziali competenza / totale previsioni iniziali competenza	Previsioni definitive competenza / totale previsioni definitive competenza	Accertamenti/ Totale Accertamenti	% di riscossione prevista nel bilancio di previsione iniziale: Previsioni iniziali cassa/(previsioni iniziali di competenza + residui)	% di riscossione prevista nelle previsioni definitive: Previsioni definitive cassa/(previsioni definitive competenza + residui)	% di riscossione complessiva: (Riscossioni c/comp+Riscossioni c/residui)/(Accertamenti+residui definitivi iniziali)	% di riscossione dei crediti esigibili nell'esercizio: Riscossioni c/comp /Accertamenti di competenza	% di riscossione dei crediti esigibili negli esercizi precedenti: Riscossioni c/residui/residui definitivi iniziali
50100	Tipologia 100: Alienazione di attivitÃ finanziarie	0,00	0,00	0,00	0,00	0,00	0,00	0,00	0,00
50200	Tipologia 200: Riscossione crediti di breve termine	0,00	0,00	0,00	0,00	0,00	0,00	0,00	0,00
50300	Tipologia 300: Riscossione crediti di medio-lungo termine	0,00	0,00	0,00	0,00	0,00	0,05	0,00	0,05
50400	Tipologia 400: Altre entrate per riduzione di attivitÃ finanziarie	0,03	0,03	0,00	1,00	1,00	0,00	0,00	0,00
50000	Totale TITOLO 5: Entrate da riduzione di attivitÃ finanziarie	0,03	0,03	0,00	0,34	0,34	0,05	0,00	0,05
TITOLO 6:	Accensione prestiti								
60100	Tipologia 100: Emissione di titoli obbligazionari	0,00	0,00	0,00	0,00	0,00	0,00	0,00	0,00
60200	Tipologia 200: Accensione prestiti a breve termine	0,00	0,00	0,00	0,00	0,00	0,00	0,00	0,00
60300	Tipologia 300: Accensione mutui e altri finanziamenti a medio lungo termine	0,03	0,03	0,00	1,00	1,00	0,00	0,00	0,00
60400	Tipologia 400: Altre forme di indebitamento	0,00	0,00	0,00	0,00	0,00	0,00	0,00	0,00
60000	Totale TITOLO 6: Accensione prestiti	0,03	0,03	0,00	1,00	1,00	0,00	0,00	0,00
TITOLO 7:	Anticipazioni da istituto tesoriere/cassiere								
70100	Tipologia 100: Anticipazioni da istituto tesoriere/cassiere	0,13	0,12	0,00	1,00	1,00	0,00	0,00	0,00
70000	Totale TITOLO 7: Anticipazioni da istituto tesoriere/cassiere	0,13	0,12	0,00	1,00	1,00	0,00	0,00	0,00

Denominazione Ente: COMUNE DI LODI

Allegato n. 2-b

Piano degli indicatori di bilancio

Indicatori analitici concernenti la composizione delle entrate e la capacità di riscossione

Rendiconto esercizio 2022

Titolo Tipologia	Denominazione	Composizione delle entrate (valori percentuali)			Percentuale di riscossione				
		Previsioni iniziali competenza / totale previsioni iniziali competenza	Previsioni definitive competenza / totale previsioni definitive competenza	Accertamenti/ Totale Accertamenti	% di riscossione prevista nel bilancio di previsione iniziale: Previsioni iniziali cassa/(previsioni iniziali di competenza + residui)	% di riscossione prevista nelle previsioni definitive: Previsioni definitive cassa/(previsioni definitive competenza + residui)	% di riscossione complessiva: (Riscossioni c/comp+Riscossioni c/residui)/(Accertamenti+residui definitivi iniziali)	% di riscossione dei crediti esigibili nell'esercizio: Riscossioni c/comp /Accertamenti di competenza	% di riscossione dei crediti esigibili negli esercizi precedenti: Riscossioni c/residui/residui definitivi iniziali
TITOLO 9:	Entrate per conto terzi e partite di giro								
90100	Tipologia 100: Entrate per conto terzi	0,15	0,14	0,08	1,00	1,00	0,78	1,00	0,00
90200	Tipologia 200: Entrate per conto terzi	0,05	0,05	0,02	1,00	1,00	0,55	0,81	0,27
90000	Totale TITOLO 9: Entrate per conto terzi e partite di giro	0,20	0,19	0,10	1,00	1,00	0,71	0,96	0,12
TOTALE ENTRATE		1,00	1,00	1,00	0,93	0,94	0,52	0,72	0,28

Denominazione Ente: COMUNE DI LODI

Allegato n. 2-c

Piano degli indicatori di bilancio

Rendiconto esercizio 2022

Indicatori analitici concernenti la composizione delle spese per missioni e programmi

MISSIONI E PROGRAMMI			COMPOSIZIONE DELLE SPESE PER MISSIONE E PROGRAMMI (dati percentuali)						
			Previsioni iniziali		Previsioni definitive		Dati di rendiconto		
			Incidenza Missione/Programma:Previsioni stanziamento/ totale previsioni missioni	di cui incidenza FPV:Previsioni stanziamento FPV/ Previsione FPV totale	Incidenza Missione/Programma:Previsioni stanziamento/ totale previsioni missioni	di cui incidenza FPV: Previsioni stanziamento FPV/ Previsione FPV totale	Incidenza Missione/Programma: (Impegni + FPV) / (Totale impegni + FPV)	di cui incidenza FPV:FPV / Totale FPV	di cui incidenza economie di spesa: Economie di competenza / Totale Economie di competenza
Missione 01 Servizi istituzionali, generali e di gestione	01	Organi istituzionali	0,01	0,00	0,01	0,00	0,01	0,00	0,00
	02	Segreteria generale	0,00	0,00	0,00	0,00	0,01	0,00	0,00
	03	Gestione economica, finanziaria, programmazione, provveditorato	0,01	0,00	0,01	0,00	0,01	0,00	0,00
	04	Gestione delle entrate tributarie e servizi fiscali	0,02	0,00	0,02	0,00	0,02	0,00	0,01
	05	Gestione dei beni demaniali e patrimoniali	0,02	0,00	0,02	0,02	0,03	0,02	0,00
	06	Ufficio tecnico	0,06	0,00	0,06	0,01	0,02	0,01	0,13
	07	Elezioni e consultazioni popolari - Anagrafe e stato civile	0,01	0,00	0,01	0,00	0,01	0,00	0,00
	08	Statistica e sistemi informativi	0,01	0,00	0,01	0,00	0,01	0,00	0,00
	09	Assistenza tecnico-amministrativa agli enti locali	0,00	0,00	0,00	0,00	0,00	0,00	0,00
	10	Risorse umane	0,01	0,00	0,01	0,04	0,02	0,04	0,01
	11	Altri servizi generali	0,01	0,00	0,01	0,01	0,01	0,01	0,00
	TOTALE Missione 01 Servizi istituzionali, generali e di gestione		0,16	0,00	0,15	0,08	0,15	0,08	0,16
Missione 02 Giustizia	01	Uffici giudiziari	0,00	0,00	0,00	0,00	0,00	0,00	0,00
	02	Casa circondariale e altri servizi	0,00	0,00	0,00	0,00	0,00	0,00	0,00
	TOTALE Missione 02 Giustizia		0,00	0,00	0,00	0,00	0,00	0,00	0,00
Missione 03 Ordine pubblico e sicurezza	01	Polizia locale e amministrativa	0,02	0,00	0,02	0,00	0,03	0,00	0,01
	02	Sistema integrato di sicurezza urbana	0,00	0,00	0,00	0,00	0,00	0,00	0,00
	TOTALE Missione 03 Ordine pubblico e sicurezza		0,02	0,00	0,02	0,00	0,03	0,00	0,01
Missione 04 Istruzione e diritto allo studio	01	Istruzione prescolastica	0,01	0,00	0,02	0,02	0,02	0,02	0,01
	02	Altri ordini di istruzione non universitaria	0,05	0,00	0,06	0,24	0,09	0,24	0,01
	04	Istruzione universitaria	0,00	0,00	0,00	0,00	0,00	0,00	0,00

Denominazione Ente: COMUNE DI LODI

Allegato n. 2-c

Piano degli indicatori di bilancio

Rendiconto esercizio 2022

Indicatori analitici concernenti la composizione delle spese per missioni e programmi

MISSIONI E PROGRAMMI			COMPOSIZIONE DELLE SPESE PER MISSIONE E PROGRAMMI (dati percentuali)						
			Previsioni iniziali		Previsioni definitive		Dati di rendiconto		
			Incidenza Missione/Programma:Previsioni stanziamento/ totale previsioni missioni	di cui incidenza FPV:Previsioni stanziamento FPV/ Previsione FPV totale	Incidenza Missione/Programma:Previsioni stanziamento/ totale previsioni missioni	di cui incidenza FPV: Previsioni stanziamento FPV/ Previsione FPV totale	Incidenza Missione/Programma: (Impegni + FPV) / (Totale impegni + FPV)	di cui incidenza FPV:FPV / Totale FPV	di cui incidenza economie di spesa: Economie di competenza / Totale Economie di competenza
Missione 04 Istruzione e diritto allo studio	05	Istruzione tecnica superiore	0,00	0,00	0,00	0,00	0,00	0,00	0,00
	06	Servizi ausiliari allÃ¿istruzione	0,03	0,00	0,03	0,00	0,05	0,00	0,01
	07	Diritto allo studio	0,00	0,00	0,00	0,00	0,00	0,00	0,00
	TOTALE Missione 04 Istruzione e diritto allo studio		0,09	0,00	0,11	0,25	0,16	0,25	0,02
Missione 05 Tutela e valorizzazione dei beni e delle attivitÃ culturali	01	Valorizzazione dei beni di interesse storico	0,00	0,00	0,00	0,00	0,00	0,00	0,00
	02	AttivitÃ culturali e interventi diversi nel settore culturale	0,04	0,00	0,04	0,00	0,02	0,00	0,06
	TOTALE Missione 05 Tutela e valorizzazione dei beni e delle attivitÃ culturali		0,04	0,00	0,04	0,01	0,03	0,01	0,06
Missione 06 Politiche giovanili sport e tempo libero	01	Sport e tempo libero	0,02	0,00	0,02	0,02	0,02	0,02	0,00
	02	Giovani	0,00	0,00	0,00	0,00	0,00	0,00	0,00
	TOTALE Missione 06 Politiche giovanili sport e tempo libero		0,02	0,00	0,02	0,02	0,03	0,02	0,00
Missione 07 Turismo	01	Sviluppo e la valorizzazione del turismo	0,00	0,00	0,00	0,00	0,00	0,00	0,00
	TOTALE Missione 07 Turismo		0,00	0,00	0,00	0,00	0,00	0,00	0,00
Missione 08 Assetto del territorio ed edilizia abitativa	01	Urbanistica e assetto del territorio	0,00	0,00	0,01	0,00	0,00	0,00	0,02
	02	Edilizia residenziale pubblica e locale e piani di edilizia economico-popolare	0,01	0,00	0,01	0,01	0,01	0,01	0,02
	TOTALE Missione 08 Assetto del territorio ed edilizia abitativa		0,02	0,00	0,02	0,01	0,01	0,01	0,04
Missione 09 Sviluppo sostenibile e tutela del territorio e dell'ambiente	01	Difesa del suolo	0,01	0,00	0,02	0,19	0,04	0,19	0,00
	02	Tutela, valorizzazione e recupero ambientale	0,01	0,00	0,01	0,00	0,02	0,00	0,00
	03	Rifiuti	0,07	0,00	0,06	0,00	0,10	0,00	0,00
	04	Servizio idrico integrato	0,00	0,00	0,00	0,00	0,00	0,00	0,00
	05	Aree protette, parchi naturali, protezione naturalistica e	0,00	0,00	0,00	0,00	0,01	0,00	0,00

Piano degli indicatori di bilancio

Rendiconto esercizio 2022

Indicatori analitici concernenti la composizione delle spese per missioni e programmi

MISSIONI E PROGRAMMI			COMPOSIZIONE DELLE SPESE PER MISSIONE E PROGRAMMI (dati percentuali)						
			Previsioni iniziali		Previsioni definitive		Dati di rendiconto		
			Incidenza Missione/Programma:Previsioni stanziamento/ totale previsioni missioni	di cui incidenza FPV:Previsioni stanziamento FPV/ Previsione FPV totale	Incidenza Missione/Programma:Previsioni stanziamento/ totale previsioni missioni	di cui incidenza FPV: Previsioni stanziamento FPV/ Previsione FPV totale	Incidenza Missione/Programma: (Impegni + FPV) / (Totale impegni + FPV)	di cui incidenza FPV:FPV / Totale FPV	di cui incidenza economie di spesa: Economie di competenza / Totale Economie di competenza
Missione 09 Sviluppo sostenibile e tutela del territorio e dell'ambiente		forestazione							
	06	Tutela e valorizzazione delle risorse idriche	0,00	0,00	0,00	0,00	0,00	0,00	0,00
	07	Sviluppo sostenibile territorio montano piccoli Comuni	0,00	0,00	0,00	0,00	0,00	0,00	0,00
	08	QualitÃ dell'aria e riduzione dell'inquinamento	0,00	0,00	0,00	0,00	0,00	0,00	0,00
	TOTALE Missione 09 Sviluppo sostenibile e tutela del territorio e dell'ambiente		0,10	0,00	0,10	0,20	0,16	0,20	0,01
Missione 10 Trasporti e diritto alla mobilitÃ	01	Trasporto ferroviario	0,00	0,00	0,00	0,00	0,00	0,00	0,00
	02	Trasporto pubblico locale	0,02	0,00	0,02	0,00	0,01	0,00	0,04
	03	Trasporto per vie d'acqua	0,00	0,00	0,00	0,00	0,00	0,00	0,00
	04	Altre modalitÃ di trasporto	0,00	0,00	0,00	0,00	0,00	0,00	0,00
	05	ViabilitÃ e infrastrutture stradali	0,10	0,00	0,10	0,42	0,15	0,42	0,02
	TOTALE Missione 10 Trasporti e diritto alla mobilitÃ		0,11	0,00	0,12	0,42	0,16	0,42	0,05
Missione 11 Soccorso civile	01	Sistema di protezione civile	0,00	0,00	0,00	0,00	0,00	0,00	0,00
	02	Interventi a seguito di calamitÃ naturali	0,00	0,00	0,00	0,00	0,00	0,00	0,00
	TOTALE Missione 11 Soccorso civile		0,00	0,00	0,00	0,00	0,00	0,00	0,00
Missione 12 Diritti sociali, politiche sociali e famiglia	01	Interventi per l'infanzia e i minori e per asili nido	0,04	0,00	0,04	0,00	0,07	0,00	0,00
	02	Interventi per la disabilitÃ	0,02	0,00	0,02	0,00	0,03	0,00	0,00
	03	Interventi per gli anziani	0,01	0,00	0,01	0,00	0,02	0,00	0,00
	04	Interventi per i soggetti a rischio di esclusione sociale	0,02	0,00	0,02	0,00	0,03	0,00	0,01
	05	Interventi per le famiglie	0,00	0,00	0,00	0,00	0,00	0,00	0,00
	06	Interventi per il diritto alla casa	0,00	0,00	0,00	0,00	0,00	0,00	0,00
	07	Programmazione e governo della rete dei servizi	0,00	0,00	0,00	0,00	0,00	0,00	0,00

Denominazione Ente: COMUNE DI LODI

Allegato n. 2-c

Piano degli indicatori di bilancio

Rendiconto esercizio 2022

Indicatori analitici concernenti la composizione delle spese per missioni e programmi

MISSIONI E PROGRAMMI			COMPOSIZIONE DELLE SPESE PER MISSIONE E PROGRAMMI (dati percentuali)						
			Previsioni iniziali		Previsioni definitive		Dati di rendiconto		
			Incidenza Missione/Programma:Previsioni stanziamento/ totale previsioni missioni	di cui incidenza FPV:Previsioni stanziamento FPV/ Previsione FPV totale	Incidenza Missione/Programma:Previsioni stanziamento/ totale previsioni missioni	di cui incidenza FPV: Previsioni stanziamento FPV/ Previsione FPV totale	Incidenza Missione/Programma: (Impegni + FPV) / (Totale impegni + FPV)	di cui incidenza FPV:FPV / Totale FPV	di cui incidenza economie di spesa: Economie di competenza / Totale Economie di competenza
Missione 12 Diritti sociali, politiche sociali e famiglia		sociosanitari e sociali							
	08	Cooperazione e associazionismo	0,00	0,00	0,00	0,00	0,00	0,00	0,00
	09	Servizio necroscopico e cimiteriale	0,01	0,00	0,01	0,00	0,01	0,00	0,00
	TOTALE Missione 12 Diritti sociali, politiche sociali e famiglia		0,10	0,00	0,11	0,01	0,17	0,01	0,02
Missione 13 Tutela della salute	01	Servizio sanitario regionale - finanziamento ordinario corrente per la garanzia dei LEA	0,00	0,00	0,00	0,00	0,00	0,00	0,00
	02	Servizio sanitario regionale - finanziamento aggiuntivo corrente per livelli di assistenza superiori ai LEA	0,00	0,00	0,00	0,00	0,00	0,00	0,00
	03	Servizio sanitario regionale - finanziamento aggiuntivo corrente per la copertura dello squilibrio di bilancio corrente	0,00	0,00	0,00	0,00	0,00	0,00	0,00
	04	Servizio sanitario regionale - ripiano di disavanzi sanitari relativi ad esercizi pregressi	0,00	0,00	0,00	0,00	0,00	0,00	0,00
	05	Servizio sanitario regionale - investimenti sanitari	0,00	0,00	0,00	0,00	0,00	0,00	0,00
	06	Servizio sanitario regionale - restituzione maggiori gettiti SSN	0,00	0,00	0,00	0,00	0,00	0,00	0,00
	07	Ulteriori spese in materia sanitaria	0,00	0,00	0,00	0,00	0,00	0,00	0,00
	TOTALE Missione 13 Tutela della salute		0,00	0,00	0,00	0,00	0,00	0,00	0,00
Missione 14 Sviluppo economico e competitivitÃ	01	Industria, PMI e Artigianato	0,00	0,00	0,00	0,00	0,00	0,00	0,00
	02	Commercio - reti distributive - tutela dei consumatori	0,00	0,00	0,00	0,00	0,00	0,00	0,00
	03	Ricerca e innovazione	0,00	0,00	0,00	0,00	0,00	0,00	0,00
	04	Reti e altri servizi di pubblica utilitÃ	0,00	0,00	0,00	0,00	0,00	0,00	0,00
	TOTALE Missione 14 Sviluppo economico e competitivitÃ		0,00	0,00	0,00	0,00	0,00	0,00	0,00

Denominazione Ente: COMUNE DI LODI

Allegato n. 2-c

Piano degli indicatori di bilancio

Rendiconto esercizio 2022

Indicatori analitici concernenti la composizione delle spese per missioni e programmi

MISSIONI E PROGRAMMI			COMPOSIZIONE DELLE SPESE PER MISSIONE E PROGRAMMI (dati percentuali)						
			Previsioni iniziali		Previsioni definitive		Dati di rendiconto		
			Incidenza Missione/Programma:Previsioni stanziamento/ totale previsioni missioni	di cui incidenza FPV:Previsioni stanziamento FPV/ Previsione FPV totale	Incidenza Missione/Programma:Previsioni stanziamento/ totale previsioni missioni	di cui incidenza FPV: Previsioni stanziamento FPV/ Previsione FPV totale	Incidenza Missione/Programma: (Impegni + FPV) / (Totale impegni + FPV)	di cui incidenza FPV:FPV / Totale FPV	di cui incidenza economie di spesa: Economie di competenza / Totale Economie di competenza
Missione 15 Politiche per il lavoro e la formazione professionale	01	Servizi per lo sviluppo del mercato del lavoro	0,00	0,00	0,00	0,00	0,00	0,00	0,00
	02	Formazione professionale	0,00	0,00	0,00	0,00	0,00	0,00	0,00
	03	Sostegno all'occupazione	0,00	0,00	0,00	0,00	0,00	0,00	0,00
	TOTALE Missione 15 Politiche per il lavoro e la formazione professionale		0,00	0,00	0,00	0,00	0,00	0,00	0,00
Missione 16 Agricoltura, politiche agroalimentari e pesca	01	Sviluppo del settore agricolo e del sistema agroalimentare	0,00	0,00	0,00	0,00	0,00	0,00	0,00
	02	Caccia e pesca	0,00	0,00	0,00	0,00	0,00	0,00	0,00
	TOTALE Missione 16 Agricoltura, politiche agroalimentari e pesca		0,00	0,00	0,00	0,00	0,00	0,00	0,00
Missione 17 Energia e diversificazione delle fonti energetiche	01	Fonti energetiche	0,00	0,00	0,00	0,00	0,00	0,00	0,00
	TOTALE Missione 17 Energia e diversificazione delle fonti energetiche		0,00	0,00	0,00	0,00	0,00	0,00	0,00
Missione 18 Relazioni con le altre autonomie territoriali e locali	01	Relazioni finanziarie con le altre autonomie territoriali	0,00	0,00	0,00	0,00	0,00	0,00	0,00
	TOTALE Missione 18 Relazioni con le altre autonomie territoriali e locali		0,00	0,00	0,00	0,00	0,00	0,00	0,00
Missione 19 Relazioni internazionali	01	Relazioni internazionali e Cooperazione allo sviluppo	0,00	0,00	0,00	0,00	0,00	0,00	0,00
	TOTALE Missione 19 Relazioni internazionali		0,00	0,00	0,00	0,00	0,00	0,00	0,00
Missione 20 Fondi e accantonamenti	01	Fondo di riserva	0,00	0,00	0,00	0,00	0,00	0,00	0,00
	02	Fondo crediti di dubbia esigibilitÃ	0,04	0,00	0,03	0,00	0,00	0,00	0,09
	03	Altri fondi	0,00	0,00	0,00	0,00	0,00	0,00	0,01
	TOTALE Missione 20 Fondi e accantonamenti		0,04	0,00	0,04	0,00	0,00	0,00	0,10
Missione 50 Debito pubblico	01	Quota interessi ammortamento mutui e prestiti obbligazionari	0,01	0,00	0,00	0,00	0,01	0,00	0,00
	02	Quota capitale ammortamento mutui e	0,01	0,00	0,01	0,00	0,01	0,00	0,00

Denominazione Ente: COMUNE DI LODI

Allegato n. 2-c

Piano degli indicatori di bilancio

Rendiconto esercizio 2022

Indicatori analitici concernenti la composizione delle spese per missioni e programmi

MISSIONI E PROGRAMMI			COMPOSIZIONE DELLE SPESE PER MISSIONE E PROGRAMMI (dati percentuali)						
			Previsioni iniziali		Previsioni definitive		Dati di rendiconto		
			Incidenza Missione/Programma:Previsioni stanziamento/ totale previsioni missioni	di cui incidenza FPV:Previsioni stanziamento FPV/ Previsione FPV totale	Incidenza Missione/Programma:Previsioni stanziamento/ totale previsioni missioni	di cui incidenza FPV: Previsioni stanziamento FPV/ Previsione FPV totale	Incidenza Missione/Programma: (Impegni + FPV) / (Totale impegni + FPV)	di cui incidenza FPV:FPV / Totale FPV	di cui incidenza economie di spesa: Economie di competenza / Totale Economie di competenza
Missione 50 Debito pubblico	prestiti obbligazionari								
	TOTALE Missione 50 Debito pubblico		0,01	0,00	0,01	0,00	0,01	0,00	0,00
Missione 60 Anticipazioni finanziarie	01	Restituzione anticipazioni di tesoreria	0,12	0,00	0,10	0,00	0,00	0,00	0,27
	TOTALE Missione 60 Anticipazioni finanziarie		0,12	0,00	0,10	0,00	0,00	0,00	0,27
Missione 99 Servizi per conto terzi	01	Servizi per conto terzi - Partite di giro	0,17	0,00	0,16	0,00	0,09	0,00	0,26
	02	Anticipazioni per il finanziamento del sistema sanitario nazionale	0,00	0,00	0,00	0,00	0,00	0,00	0,00
	TOTALE Missione 99 Servizi per conto terzi		0,17	0,00	0,16	0,00	0,09	0,00	0,26

Denominazione Ente: COMUNE DI LODI

Allegato n. 2/d

Piano degli indicatori di bilancio

Indicatori concernenti la capacità di pagare spese per missioni e programmi

Rendiconto esercizio 2022

MISSIONI E PROGRAMMI			CAPACITA' DI PAGARE SPESE NEL CORSO DELL' ESERCIZIO 2022 (valori percentuali)				
			Capacità di pagamento nel bilancio di previsione iniziale: Previsioni iniziali cassa/ (residui +previsioni iniziali competenza - FPV)	Capacità di pagamento nelle previsioni definitive: Previsioni definitive di cassa/ (residui+previsioni definitive competenza - FPV)	Capacità di pagamento a consuntivo: (Pagam. c/comp+ Pagam. c/residui)/(Impegni + residui definitivi iniziali)	Capacità di pagamento delle spese nell' esercizio: Pagamento c/comp / Impegni	Capacità di pagamento delle spese esigibili negli esercizi precendenti: Pagam. c/residui / residui definitivi iniziali
Missione 01 Servizi istituzionali, generali e di gestione	01	Organi istituzionali	1,00	1,00	0,95	0,96	0,38
	02	Segreteria generale	1,00	1,00	0,91	0,91	0,92
	03	Gestione economica, finanziaria, programmazione, provveditorato	1,00	1,00	0,91	0,91	0,87
	04	Gestione delle entrate tributarie e servizi fiscali	1,00	1,00	0,55	0,43	0,65
	05	Gestione dei beni demaniali e patrimoniali	1,00	1,01	0,67	0,57	0,82
	06	Ufficio tecnico	1,00	1,00	0,63	0,62	0,66
	07	Elezioni e consultazioni popolari - Anagrafe e stato civile	1,00	1,00	0,98	0,98	0,89
	08	Statistica e sistemi informativi	1,00	1,00	0,82	0,79	0,88
	09	Assistenza tecnico-amministrativa agli enti locali	1,00	1,00	0,94	0,94	0,00
	10	Risorse umane	1,00	1,00	0,85	0,91	0,52
	11	Altri servizi generali	1,00	1,07	0,79	0,78	0,85
	TOTALE Missione 01 Servizi istituzionali, generali e di gestione		1,00	1,01	0,73	0,73	0,73
Missione 02 Giustizia	01	Uffici giudiziari	0,00	0,00	0,00	0,00	0,00
	02	Casa circondariale e altri servizi	0,00	0,00	0,00	0,00	0,00
	TOTALE Missione 02 Giustizia		0,00	0,00	0,00	0,00	0,00
Missione 03 Ordine pubblico e sicurezza	01	Polizia locale e amministrativa	1,00	1,00	0,80	0,85	0,40
	02	Sistema integrato di sicurezza urbana	1,00	1,00	0,64	0,53	0,89
	TOTALE Missione 03 Ordine pubblico e sicurezza		1,00	1,00	0,78	0,83	0,50
Missione 04 Istruzione e diritto allo studio	01	Istruzione prescolastica	1,00	1,01	0,86	0,79	1,00
	02	Altri ordini di istruzione non universitaria	1,00	1,02	0,72	0,69	0,85
	04	Istruzione universitaria	1,00	1,00	0,00	0,00	0,00
	05	Istruzione tecnica superiore	1,00	1,00	0,72	1,00	0,00
	06	Servizi ausiliari allÃ¿istruzione	1,00	1,00	0,76	0,70	0,96

Denominazione Ente: COMUNE DI LODI

Allegato n. 2/d

Piano degli indicatori di bilancio

Indicatori concernenti la capacità di pagare spese per missioni e programmi

Rendiconto esercizio 2022

MISSIONI E PROGRAMMI			CAPACITA' DI PAGARE SPESE NEL CORSO DELL' ESERCIZIO 2022 (valori percentuali)				
			Capacità di pagamento nel bilancio di previsione iniziale: Previsioni iniziali cassa/ (residui +previsioni iniziali competenza - FPV)	Capacità di pagamento nelle previsioni definitive: Previsioni definitive di cassa/ (residui+previsioni definitive competenza - FPV)	Capacità di pagamento a consuntivo: (Pagam. c/comp+ Pagam. c/residui)/(Impegni + residui definitivi iniziali)	Capacità di pagamento delle spese nell' esercizio: Pagamento c/comp / Impegni	Capacità di pagamento delle spese esigibili negli esercizi precendenti: Pagam. c/residui / residui definitivi iniziali
Missione 04 Istruzione e diritto allo studio	07	Diritto allo studio	0,00	0,00	0,00	0,00	0,00
	TOTALE Missione 04 Istruzione e diritto allo studio		1,00	1,01	0,70	0,71	0,70
Missione 05 Tutela e valorizzazione dei beni e delle attivitÃ culturali	01	Valorizzazione dei beni di interesse storico	1,00	1,28	0,59	0,60	0,58
	02	AttivitÃ culturali e interventi diversi nel settore culturale	1,00	1,00	0,80	0,80	0,77
	TOTALE Missione 05 Tutela e valorizzazione dei beni e delle attivitÃ culturali		1,00	1,01	0,79	0,79	0,76
Missione 06 Politiche giovanili sport e tempo libero	01	Sport e tempo libero	1,00	1,00	0,47	0,50	0,43
	02	Giovani	1,00	1,00	0,99	0,99	0,99
	TOTALE Missione 06 Politiche giovanili sport e tempo libero		1,00	1,00	0,51	0,55	0,44
Missione 07 Turismo	01	Sviluppo e la valorizzazione del turismo	1,00	1,00	0,65	0,62	0,80
	TOTALE Missione 07 Turismo		1,00	1,00	0,65	0,62	0,80
Missione 08 Assetto del territorio ed edilizia abitativa	01	Urbanistica e assetto del territorio	1,00	1,00	0,71	0,63	0,75
	02	Edilizia residenziale pubblica e locale e piani di edilizia economico-popolare	1,00	1,00	0,62	0,72	0,42
	TOTALE Missione 08 Assetto del territorio ed edilizia abitativa		1,00	1,00	0,67	0,69	0,65
Missione 09 Sviluppo sostenibile e tutela del territorio e dell'ambiente	01	Difesa del suolo	1,00	1,00	0,74	0,68	0,85
	02	Tutela, valorizzazione e recupero ambientale	1,00	1,00	0,83	0,81	0,92
	03	Rifiuti	1,00	1,00	0,92	0,91	1,00
	04	Servizio idrico integrato	1,00	1,00	0,00	0,00	0,00
	05	Aree protette, parchi naturali, protezione naturalistica e forestazione	1,00	1,04	0,86	0,78	0,96
	06	Tutela e valorizzazione delle risorse idriche	0,00	0,00	0,00	0,00	0,00
	07	Sviluppo sostenibile territorio montano piccoli Comuni	0,00	0,00	0,00	0,00	0,00
	08	QualitÃ dell'aria e riduzione dell'inquinamento	0,00	0,00	0,00	0,00	0,00

Piano degli indicatori di bilancio

Indicatori concernenti la capacità di pagare spese per missioni e programmi

Rendiconto esercizio 2022

MISSIONI E PROGRAMMI			CAPACITA' DI PAGARE SPESE NEL CORSO DELL' ESERCIZIO 2022 (valori percentuali)				
			Capacità di pagamento nel bilancio di previsione iniziale: Previsioni iniziali cassa/ (residui +previsioni iniziali competenza - FPV)	Capacità di pagamento nelle previsioni definitive: Previsioni definitive di cassa/ (residui+previsioni definitive competenza - FPV)	Capacità di pagamento a consuntivo: (Pagam. c/comp+ Pagam. c/residui)/(Impegni + residui definitivi iniziali)	Capacità di pagamento delle spese nell' esercizio: Pagamento c/comp / Impegni	Capacità di pagamento delle spese esigibili negli esercizi precendenti: Pagam. c/residui / residui definitivi iniziali
Missione 09 Sviluppo sostenibile e tutela del territorio e dell'ambiente	TOTALE Missione 09 Sviluppo sostenibile e tutela del territorio e dell'ambiente		1,00	1,00	0,89	0,88	0,95
Missione 10 Trasporti e diritto alla mobilitÃ	01	Trasporto ferroviario	0,00	0,00	0,00	0,00	0,00
	02	Trasporto pubblico locale	1,00	1,00	0,62	0,68	0,52
	03	Trasporto per vie d'acqua	0,00	0,00	0,00	0,00	0,00
	04	Altre modalitÃ di trasporto	0,00	0,00	0,00	0,00	0,00
	05	ViabilitÃ e infrastrutture stradali	1,00	1,01	0,63	0,68	0,48
	TOTALE Missione 10 Trasporti e diritto alla mobilitÃ		1,00	1,00	0,63	0,68	0,49
Missione 11 Soccorso civile	01	Sistema di protezione civile	1,00	1,00	0,31	0,25	0,62
	02	Interventi a seguito di calamitÃ naturali	0,00	0,00	0,00	0,00	0,00
	TOTALE Missione 11 Soccorso civile		1,00	1,00	0,31	0,25	0,62
Missione 12 Diritti sociali, politiche sociali e famiglia	01	Interventi per l'infanzia e i minori e per asili nido	1,00	1,00	0,92	0,92	0,95
	02	Interventi per la disabilitÃ	1,00	1,00	0,85	0,84	0,91
	03	Interventi per gli anziani	1,00	1,00	0,80	0,76	0,93
	04	Interventi per i soggetti a rischio di esclusione sociale	1,00	1,00	0,82	0,82	0,79
	05	Interventi per le famiglie	0,00	0,00	0,00	0,00	0,00
	06	Interventi per il diritto alla casa	1,00	1,00	1,00	0,00	1,00
	07	Programmazione e governo della rete dei servizi sociosanitari e sociali	1,00	1,00	0,00	0,00	0,00
	08	Cooperazione e associazionismo	0,00	0,00	0,00	0,00	0,00
	09	Servizio necroscopico e cimiteriale	1,00	1,01	0,81	0,79	0,89
	TOTALE Missione 12 Diritti sociali, politiche sociali e famiglia		1,00	1,00	0,87	0,86	0,91
Missione 13 Tutela della salute	01	Servizio sanitario regionale - finanziamento ordinario corrente per la garanzia dei LEA	0,00	0,00	0,00	0,00	0,00

Piano degli indicatori di bilancio

Indicatori concernenti la capacità di pagare spese per missioni e programmi

Rendiconto esercizio 2022

MISSIONI E PROGRAMMI			CAPACITA' DI PAGARE SPESE NEL CORSO DELL' ESERCIZIO 2022 (valori percentuali)				
			Capacità di pagamento nel bilancio di previsione iniziale: Previsioni iniziali cassa/ (residui +previsioni iniziali competenza - FPV)	Capacità di pagamento nelle previsioni definitive: Previsioni definitive di cassa/ (residui+previsioni definitive competenza - FPV)	Capacità di pagamento a consuntivo: (Pagam. c/comp+ Pagam. c/residui)/(Impegni + residui definitivi iniziali)	Capacità di pagamento delle spese nell' esercizio: Pagamento c/comp / Impegni	Capacità di pagamento delle spese esigibili negli esercizi precendenti: Pagam. c/residui / residui definitivi iniziali
Missione 13 Tutela della salute	02	Servizio sanitario regionale - finanziamento aggiuntivo corrente per livelli di assistenza superiori ai LEA	0,00	0,00	0,00	0,00	0,00
	03	Servizio sanitario regionale - finanziamento aggiuntivo corrente per la copertura dello squilibrio di bilancio corrente	0,00	0,00	0,00	0,00	0,00
	04	Servizio sanitario regionale - ripiano di disavanzi sanitari relativi ad esercizi pregressi	0,00	0,00	0,00	0,00	0,00
	05	Servizio sanitario regionale - investimenti sanitari	0,00	0,00	0,00	0,00	0,00
	06	Servizio sanitario regionale - restituzione maggiori gettiti SSN	0,00	0,00	0,00	0,00	0,00
	07	Ulteriori spese in materia sanitaria	0,00	0,00	0,00	0,00	0,00
	TOTALE Missione 13 Tutela della salute		0,00	0,00	0,00	0,00	0,00
Missione 14 Sviluppo economico e competitivitÃ	01	Industria, PMI e Artigianato	1,00	0,00	0,00	0,00	0,00
	02	Commercio - reti distributive - tutela dei consumatori	1,00	1,00	0,91	0,46	0,99
	03	Ricerca e innovazione	0,00	0,00	0,00	0,00	0,00
	04	Reti e altri servizi di pubblica utilitÃ	1,00	1,00	1,00	1,00	0,00
	TOTALE Missione 14 Sviluppo economico e competitivitÃ		1,00	1,00	0,93	0,81	0,98
Missione 15 Politiche per il lavoro e la formazione professionale	01	Servizi per lo sviluppo del mercato del lavoro	0,00	0,00	0,00	0,00	0,00
	02	Formazione professionale	0,00	0,00	0,00	0,00	0,00
	03	Sostegno all'occupazione	0,00	0,00	0,00	0,00	0,00
	TOTALE Missione 15 Politiche per il lavoro e la formazione professionale		0,00	0,00	0,00	0,00	0,00
Missione 16 Agricoltura, politiche agroalimentari e pesca	01	Sviluppo del settore agricolo e del sistema agroalimentare	0,00	0,00	0,00	0,00	0,00
	02	Caccia e pesca	0,00	0,00	0,00	0,00	0,00
	TOTALE Missione 16 Agricoltura, politiche agroalimentari e pesca		0,00	0,00	0,00	0,00	0,00

Denominazione Ente: COMUNE DI LODI

Allegato n. 2/d

Piano degli indicatori di bilancio

Indicatori concernenti la capacità di pagare spese per missioni e programmi

Rendiconto esercizio 2022

MISSIONI E PROGRAMMI			CAPACITA' DI PAGARE SPESE NEL CORSO DELL' ESERCIZIO 2022 (valori percentuali)				
			Capacità di pagamento nel bilancio di previsione iniziale: Previsioni iniziali cassa/ (residui +previsioni iniziali competenza - FPV)	Capacità di pagamento nelle previsioni definitive: Previsioni definitive di cassa/ (residui+previsioni definitive competenza - FPV)	Capacità di pagamento a consuntivo: (Pagam. c/comp+ Pagam. c/residui)/(Impegni + residui definitivi iniziali)	Capacità di pagamento delle spese nell' esercizio: Pagamento c/comp / Impegni	Capacità di pagamento delle spese esigibili negli esercizi precendenti: Pagam. c/residui / residui definitivi iniziali
Missione 17 Energia e diversificazione delle fonti energetiche	01	Fonti energetiche	1,00	1,00	0,45	0,00	1,00
	TOTALE Missione 17 Energia e diversificazione delle fonti energetiche		1,00	1,00	0,45	0,00	1,00
Missione 18 Relazioni con le altre autonomie territoriali e locali	01	Relazioni finanziarie con le altre autonomie territoriali	0,00	0,00	0,00	0,00	0,00
	TOTALE Missione 18 Relazioni con le altre autonomie territoriali e locali		0,00	0,00	0,00	0,00	0,00
Missione 19 Relazioni internazionali	01	Relazioni internazionali e Cooperazione allo sviluppo	0,00	0,00	0,00	0,00	0,00
	TOTALE Missione 19 Relazioni internazionali		0,00	0,00	0,00	0,00	0,00
Missione 20 Fondi e accantonamenti	01	Fondo di riserva	1,00	0,00	0,00	0,00	0,00
	02	Fondo crediti di dubbia esigibilitÃ	0,00	0,00	0,00	0,00	0,00
	03	Altri fondi	0,00	0,97	0,00	0,00	0,00
	TOTALE Missione 20 Fondi e accantonamenti		0,06	0,17	0,00	0,00	0,00
Missione 50 Debito pubblico	01	Quota interessi ammortamento mutui e prestiti obbligazionari	1,00	1,00	1,00	1,00	0,00
	02	Quota capitale ammortamento mutui e prestiti obbligazionari	1,00	1,00	1,00	1,00	0,00
	TOTALE Missione 50 Debito pubblico		1,00	1,00	1,00	1,00	0,00
Missione 60 Anticipazioni finanziarie	01	Restituzione anticipazioni di tesoreria	1,00	1,00	0,00	0,00	0,00
	TOTALE Missione 60 Anticipazioni finanziarie		1,00	1,00	0,00	0,00	0,00
Missione 99 Servizi per conto terzi	01	Servizi per conto terzi - Partite di giro	1,00	1,00	0,57	0,84	0,13
	02	Anticipazioni per il finanziamento del sistema sanitario nazionale	0,00	0,00	0,00	0,00	0,00
	TOTALE Missione 99 Servizi per conto terzi		1,00	1,00	0,57	0,84	0,13

Comune di Lodi

CONTO ECONOMICO

		CONTO ECONOMICO	2022	2021
		A) COMPONENTI POSITIVI DELLA GESTIONE		
1		Proventi da tributi	25.976.575,82	25.926.440,88
2		Proventi da fondi perequativi	2.096.696,63	2.006.351,16
3		Proventi da trasferimenti e contributi	6.029.232,69	5.441.334,99
	a	*Proventi da trasferimenti correnti*	*5.983.307,07*	*4.307.111,39*
	b	*Quota annuale di contributi agli investimenti*	*45.925,62*	*1.134.223,60*
	c	*Contributi agli investimenti*	*0,00*	*0,00*
4		Ricavi delle vendite e prestazioni e proventi da servizi pubblici	9.460.214,78	8.440.961,40
	a	*Proventi derivanti dalla gestione dei beni*	*2.990.128,45*	*2.812.051,45*
	b	*Ricavi della vendita di beni*	*80.241,92*	*79.504,34*
	c	*Ricavi e proventi dalla prestazione di servizi*	*6.389.844,41*	*5.549.405,61*
5		Variazioni nelle rimanenze di prodotti in corso di lavorazione, etc (+/-)	0,00	0,00
6		Variazione dei lavori in corso su ordinazione	0,00	0,00
7		Incrementi di immobilizzazioni per lavori interni	0,00	0,00
8		Altri ricavi e proventi diversi	3.309.745,50	2.717.731,53
		TOTALE COMPONENTI POSITIVI DELLA GESTIONE (A)	**46.872.465,42**	**44.532.819,96**
		B) COMPONENTI NEGATIVI DELLA GESTIONE		
9		Acquisto di materie prime e/o beni di consumo	353.013,95	316.706,69
10		Prestazioni di servizi	31.906.076,77	26.330.150,91
11		Utilizzo beni di terzi	608.169,83	530.220,80
12		Trasferimenti e contributi	2.911.004,88	4.648.478,34
	a	*Trasferimenti correnti*	*2.911.004,88*	*3.922.814,82*
	b	*Contributi agli investimenti ad Amministrazioni pubb.*	*0,00*	*0,00*
	c	*Contributi agli investimenti ad altri soggetti*	*0,00*	*725.663,52*
13		Personale	7.516.897,35	7.257.379,63
14		Ammortamenti e svalutazioni	7.022.409,55	8.158.115,32
	a	*Ammortamenti di immobilizzazioni Immateriali*	*1.764.787,43*	*1.768.605,42*
	b	*Ammortamenti di immobilizzazioni materiali*	*2.578.241,78*	*2.483.930,32*
	c	*Altre svalutazioni delle immobilizzazioni*	*0,00*	*0,00*
	d	*Svalutazione dei crediti*	*2.679.380,34*	*3.905.579,58*
15		Variazioni nelle rimanenze di materie prime e/o beni di consumo (+/-)	0,00	0,00
16		Accantonamenti per rischi	734.979,77	0,00
17		Altri accantonamenti	0,00	0,00
18		Oneri diversi di gestione	893.927,45	770.876,70
		TOTALE COMPONENTI NEGATIVI DELLA GESTIONE (B)	**51.946.479,55**	**48.011.928,39**
		DIFFERENZA TRA COMP. POSITIVI E NEGATIVI DELLA GESTIONE (A-B)	**-5.074.014,13**	**-3.479.108,43**
		C) PROVENTI ED ONERI FINANZIARI		
.		*Proventi finanziari*		
19		Proventi da partecipazioni	1.919.112,03	933.911,22
	a	*da società controllate*	*1.821.362,03*	*933.911,22*
	b	*da società partecipate*	*36.750,00*	*0,00*
	c	*da altri soggetti*	*61.000,00*	*0,00*
20		Altri proventi finanziari	701,45	2.213,55
		Totale proventi finanziari	**1.919.813,48**	**936.124,77**
.		*Oneri finanziari*		
21		Interessi ed altri oneri finanziari	554.675,70	570.735,07
	a	*Interessi passivi*	*554.675,70*	*570.735,07*
	b	*Altri oneri finanziari*	*0,00*	*0,00*
		Totale oneri finanziari	**554.675,70**	**570.735,07**
		TOTALE PROVENTI E ONERI FINANZIARI (C)	**1.365.137,78**	**365.389,70**
		D) RETTIFICHE DI VALORE ATTIVITA' FINANZIARIE		
22		Rivalutazioni	0,00	0,00
23		Svalutazioni	0,00	0,00
		TOTALE RETTIFICHE (D)	**0,00**	**0,00**
		E) PROVENTI ED ONERI STRAORDINARI		
24		Proventi straordinari	6.577.462,60	6.244.300,26
	a	*Proventi da permessi di costruire*	*1.538.000,07*	*930.000,00*
	b	*Proventi da trasferimenti in conto capitale*	*255.366,20*	*680.944,60*
	c	*Sopravvenienze attive e insussistenze del passivo*	*4.772.942,55*	*4.417.014,96*

Comune di Lodi

CONTO ECONOMICO

		CONTO ECONOMICO	2022	2021
	d	*Plusvalenze patrimoniali*	*11.153,78*	*216.340,70*
	e	*Altri proventi straordinari*	*0,00*	*0,00*
		Totale proventi straordinari	**6.577.462,60**	**6.244.300,26**
25		Oneri straordinari	3.809.154,04	3.972.414,28
	a	*Trasferimenti in conto capitale*	*0,00*	*0,00*
	b	*Sopravvenienze passive e insussistenze dell'attivo*	*3.647.932,82*	*3.483.729,65*
	c	*Minusvalenze patrimoniali*	*0,00*	*0,00*
	d	*Altri oneri straordinari*	*161.221,22*	*488.684,63*
		Totale oneri straordinari	**3.809.154,04**	**3.972.414,28**
		TOTALE PROVENTI ED ONERI STRAORDINARI (E)	**2.768.308,56**	**2.271.885,98**
		RISULTATO PRIMA DELLE IMPOSTE (A-B+C+D+E)	**-940.567,79**	**-841.832,75**
26		Imposte (*)	476.659,65	420.010,97
		RISULTATO DELL'ESERCIZIO	**-1.417.227,44**	**-1.261.843,72**

Comune di Lodi

STATO PATRIMONIALE - ATTIVO

			STATO PATRIMONIALE (ATTIVO)	2022	2021
			A) CREDITI vs.LO STATO ED ALTRE AMMINISTRAZIONI PUBBLICHE PER LA PARTECIPAZIONE AL FONDO DI DOTAZIONE	**0,00**	**0,00**
			TOTALE CREDITI vs PARTECIPANTI (A)	**0,00**	**0,00**
			B) IMMOBILIZZAZIONI		
I			*Immobilizzazioni immateriali*	477.933,82	482.148,35
	1		Costi di impianto e di ampliamento	0,00	0,00
	2		Costi di ricerca sviluppo e pubblicità	79.530,30	74.191,60
	3		Diritti di brevetto ed utilizzazione opere dell'ingegno	20.589,94	15.816,10
	4		Concessioni, licenze, marchi e diritti simile	0,00	0,00
	5		Avviamento	0,00	0,00
	6		Immobilizzazioni in corso ed acconti	0,00	0,00
	9		Altre	377.813,58	392.140,65
			Totale immobilizzazioni immateriali	**477.933,82**	**482.148,35**
II			*Immobilizzazioni materiali (3)*		
	1		Beni demaniali	40.704.090,72	40.994.379,85
	1.1		Terreni	2.301.329,98	2.287.596,32
	1.2		Fabbricati	4.161.969,12	4.282.913,18
	1.3		Infrastrutture	34.240.791,62	34.423.870,35
	1.9		Altri beni demaniali	0,00	0,00
III	2		Altre immobilizzazioni materiali (3)	89.509.762,68	87.315.081,77
	2.1		Terreni	29.108.973,87	28.501.582,26
		a	*di cui in leasing finanziario*	*0,00*	*0,00*
	2.2		Fabbricati	59.039.236,52	57.339.937,00
		a	*di cui in leasing finanziario*	*0,00*	*0,00*
	2.3		Impianti e macchinari	12.795,50	13.667,20
		a	*di cui in leasing finanziario*	*0,00*	*0,00*
	2.4		Attrezzature industriali e commerciali	462.125,90	471.942,78
	2.5		Mezzi di trasporto	39.718,47	66.291,20
	2.6		Macchine per ufficio e hardware	59.132,84	56.709,40
	2.7		Mobili e arredi	787.779,58	864.951,93
	2.8		Infrastrutture	0,00	0,00
	2.99		Altri beni materiali	0,00	0,00
	3		Immobilizzazioni in corso ed acconti	14.708.818,97	12.799.971,51
			Totale immobilizzazioni materiali	**144.922.672,37**	**141.109.433,13**
IV			*Immobilizzazioni Finanziarie (1)*		
	1		Partecipazioni in	38.777.009,41	37.088.010,00
		a	*imprese controllate*	*30.872.659,60*	*29.411.168,99*
		b	*imprese partecipate*	*6.325.363,56*	*6.186.318,66*
		c	*altri soggetti*	*1.578.986,25*	*1.490.522,35*
	2		Crediti verso	0,00	0,00
		a	*altre amministrazioni pubbliche*	*0,00*	*0,00*
		b	*imprese controllate*	*0,00*	*0,00*
		c	*imprese partecipate*	*0,00*	*0,00*
		d	*altri soggetti*	*0,00*	*0,00*
	3		Altri titoli	0,00	0,00
			Totale immobilizzazioni finanziarie	**38.777.009,41**	**37.088.010,00**
			TOTALE IMMOBILIZZAZIONI (B)	**184.177.615,60**	**178.679.591,48**
			C) ATTIVO CIRCOLANTE		
I			*Rimanenze*	33.669,42	33.669,42
			Totale rimanenze	**33.669,42**	**33.669,42**
II			*Crediti (2)*		
	1		Crediti di natura tributaria	4.295.160,93	6.453.794,57
		a	*Crediti da tributi destinati al finanziamento della sanità*	*0,00*	*0,00*
		b	*Altri crediti da tributi*	*4.295.160,93*	*6.453.794,57*
		c	*Crediti da Fondi perequativi*	*0,00*	*0,00*
	2		Crediti per trasferimenti e contributi	10.924.512,96	8.264.525,44
		a	*verso amministrazioni pubbliche*	*10.581.871,60*	*7.914.494,17*
		b	*imprese controllate*	*0,00*	*0,00*
		c	*imprese partecipate*	*0,00*	*0,00*
		d	*verso altri soggetti*	*342.641,36*	*350.031,27*
	3		Verso clienti ed utenti	890.208,68	2.141.738,11

Comune di Lodi

STATO PATRIMONIALE - ATTIVO

			STATO PATRIMONIALE (ATTIVO)	2022	2021
	4		Altri Crediti	4.564.649,54	4.651.648,59
		a	*verso l'erario*	*0,00*	*0,00*
		b	*per attività svolta per c/terzi*	*831.395,31*	*926.147,85*
		c	*altri*	*3.733.254,23*	*3.725.500,74*
			Totale crediti	**20.674.532,11**	**21.511.706,71**
III			*Attività finanziarie che non costituiscono immobilizzi*		
	1		Partecipazioni	0,00	0,00
	2		Altri titoli	0,00	0,00
			Totale attività finanziarie che non costituiscono immobilizzazioni	**0,00**	**0,00**
IV			*Disponibilità liquide*		
	1		Conto di tesoreria	26.671.879,82	23.537.977,68
		a	*Istituto tesoriere*	*26.671.879,82*	*23.537.977,68*
		b	*presso Banca d'Italia*	*0,00*	*0,00*
	2		Altri depositi bancari e postali	896.532,31	313.483,78
	3		Denaro e valori in cassa	0,00	0,00
	4		Altri conti presso la tesoreria statale intestati all'ente	0,00	0,00
			Totale disponibilità liquide	**27.568.412,13**	**23.851.461,46**
			TOTALE ATTIVO CIRCOLANTE (C)	**48.276.613,66**	**45.396.837,59**
			RATEI E RISCONTI		
	1		Ratei attivi	0,00	0,00
	2		Risconti attivi	0,00	0,00
			TOTALE RATEI E RISCONTI (D)	**0,00**	**0,00**
			TOTALE DELL'ATTIVO (A+B+C+D)	**232.454.229,26**	**224.076.429,07**

Comune di Lodi

STATO PATRIMONIALE - PASSIVO

		STATO PATRIMONIALE (PASSIVO)	2022	2021
		A) PATRIMONIO NETTO		
I		Fondo di dotazione	57.520.456,05	57.520.456,05
II		Riserve	120.506.640,23	117.906.051,60
	b	*da capitale*	*0,00*	*0,00*
	c	*da permessi di costruire*	*4.860.686,15*	*3.949.096,93*
	d	*riserve indisponibili per beni demaniali e patrimoniali indisponibili e per i beni culturali*	*112.463.460,12*	*111.269.476,76*
	e	*altre riserve indisponibili*	*2.628.425,00*	*2.133.408,95*
	f	*altre riserve disponibili*	*554.068,96*	*554.068,96*
III		Risultato economico dell'esercizio	-1.417.227,44	-1.261.843,72
IV		Risultati economici di esercizi precedenti	3.727.369,38	4.989.213,10
V		Riserve negative per beni indisponibili	0,00	0,00
		TOTALE PATRIMONIO NETTO (A)	**180.337.238,22**	**179.153.877,03**
		B) FONDI PER RISCHI ED ONERI		
1		Per trattamento di quiescenza	0,00	0,00
2		Per imposte	0,00	0,00
3		Altri	4.292.142,01	3.557.162,24
		TOTALE FONDI RISCHI ED ONERI (B)	**4.292.142,01**	**3.557.162,24**
		C) TRATTAMENTO DI FINE RAPPORTO		
		TOTALE T.F.R. (C)	**0,00**	**0,00**
		D) DEBITI (1)		
1		Debiti da finanziamento	12.803.351,98	13.835.559,47
	a	*prestiti obbligazionari*	*0,00*	*0,00*
	b	*v/ altre amministrazioni pubbliche*	*0,00*	*519.224,74*
	c	*verso banche e tesoriere*	*0,00*	*0,00*
	d	*verso altri finanziatori*	*12.803.351,98*	*13.316.334,73*
2		Debiti verso fornitori	15.445.373,37	13.784.307,07
3		Acconti	0,00	0,00
4		Debiti per trasferimenti e contributi	2.669.036,24	4.479.623,37
	a	*enti finanziati dal servizio sanitario nazionale*	*0,00*	*0,00*
	b	*altre amministrazioni pubbliche*	*1.622.677,73*	*1.619.827,84*
	c	*imprese controllate*	*0,00*	*0,00*
	d	*imprese partecipate*	*0,00*	*0,00*
	e	*altri soggetti*	*1.046.358,51*	*2.859.795,53*
5		Altri debiti	2.578.954,16	2.595.032,86
	a	*tributari*	*105.550,14*	*188.575,65*
	b	*verso istituti di previdenza e sicurezza sociale*	*47.547,58*	*4.814,97*
	c	*per attività svolta per c/terzi (2)*	*1.192.810,39*	*811.927,41*
	d	*altri*	*1.233.046,05*	*1.589.714,83*
		TOTALE DEBITI (D)	**33.496.715,75**	**34.694.522,77**
		E) RATEI E RISCONTI E CONTRIBUTI AGLI INVESTIMENTI		
I		Ratei passivi	0,00	0,00
II		Risconti passivi	14.328.133,28	6.670.867,03
1		Contributi agli investimenti	14.084.533,28	6.427.267,03
	a	*da altre amministrazioni pubbliche*	*11.302.472,96*	*3.645.206,71*
	b	*da altri soggetti*	*2.782.060,32*	*2.782.060,32*
2		Concessioni pluriennali	243.600,00	243.600,00
3		Altri risconti passivi	0,00	0,00
		TOTALE RATEI E RISCONTI (E)	**14.328.133,28**	**6.670.867,03**
		TOTALE DEL PASSIVO (A+B+C+D+E)	**232.454.229,26**	**224.076.429,07**
		CONTI D'ORDINE		
1)		Impegni su esercizi futuri	11.346.950,34	10.739.952,66
2)		Beni di terzi in uso	0,00	0,00
3)		Beni dati in uso a terzi	0,00	0,00
4)		Garanzie prestate a amministrazioni pubbliche	0,00	0,00
5)		Garanzie prestate a imprese controllate	13.650.000,00	13.650.000,00
6)		Garanzie prestate a imprese partecipate	0,00	0,00
7)		Garanzie prestate a altre imprese	0,00	0,00
		TOTALE CONTI D'ORDINE	**24.996.950,34**	**24.389.952,66**

COMUNE DI LODI

NOTA INTEGRATIVA
AL RENDICONTO 2022

INDICE

Nota integrativa al rendiconto 1
Quadro normativo di riferimento
Criterio generale di attribuzione dei valori contabili
Conto del bilancio e conto del patrimonio 2
Rendiconto d'esercizio ed effetti sul bilancio
Sintesi dei dati finanziari a consuntivo
Composizione del risultato di amministrazione
Consistenza patrimoniale
Parametri di deficit strutturale
Altre considerazioni su bilancio e patrimonio
Situazione contabile a rendiconto 5
Equilibri finanziari e principi contabili
Composizione ed equilibrio del bilancio corrente
Composizione ed equilibrio del bilancio investimenti
Verifica equilibri e obiettivo di finanza pubblica
Gestione dei movimenti di cassa
Gestione dei residui
Altre considerazioni sulla situazione contabile
Aspetti della gestione con elevato grado di rigidità 11
Rilevanza e significatività di taluni fenomeni
Spesa per il personale
Dinamica della forza lavoro
Livello di indebitamento
Esposizione per interessi passivi
Partecipazioni in società
Disponibilità di enti strumentali
Gestione dei servizi a domanda individuale
Costo dei principali servizi a domanda individuale erogati
Altre considerazioni sulla gestione
Aspetti finanziari o patrimoniali monitorati 17
Monitoraggio di fenomeni comparabili nel tempo
Avanzo o disavanzo applicato in entrata
Gestione contabile del fondo pluriennale vincolato
Composizione del fondo pluriennale vincolato
Fondo pluriennale vincolato applicato in entrata
Consistenza del fondo crediti di dubbia esigibilità
Accantonamenti in fondi rischi
Interventi finanziati con fondi pnrr
Altre considerazioni sui fenomeni monitorati
Criteri di valutazione delle entrate 23
Previsioni definitive e accertamenti di entrata
Tributi
Trasferimenti correnti
Entrate extratributarie
Entrate in conto capitale
Riduzione di attività finanziarie
Accensione di prestiti
Anticipazioni
Altre considerazioni sulle entrate

Criteri di valutazione delle uscite 28
Previsioni definitive e impegni di spesa
Spese correnti
Spese in conto capitale
Incremento di attività finanziarie
Rimborso di prestiti
Chiusura delle anticipazioni
Altre considerazioni sulle uscite
Fenomeni che necessitano di particolari cautele 33
Valutazione prudente di fenomeni ad impatto differito
Modalità di finanziamento del bilancio investimenti
Garanzie prestate
Impieghi finanziari in strumenti derivati
Debiti fuori bilancio in corso formazione
Altre considerazioni su fenomeni particolari
Conclusioni 37
Considerazioni finali e conclusioni

1 Nota integrativa al rendiconto

1.1 Quadro normativo di riferimento

I documenti del sistema di bilancio, relativi al Rendiconto e sottoposti all'approvazione dell'organo deliberante, sono stati predisposti attenendosi alle regole stabilite dal complesso articolato dei Principi contabili generali introdotti con le "*disposizioni in materia di armonizzazione dei sistemi contabili e degli schemi di bilancio*" (D.Lgs.118/11). Si è pertanto operato secondo questi presupposti ed agendo con la diligenza tecnica richiesta, e questo, sia per quanto riguarda il contenuto che la forma dei modelli o delle relazioni previste dall'importante adempimento. L'ente, inoltre, in presenza di deroghe ai principi o ai modelli contabili di riferimento previsti a regime, ha operato nel rispetto di quanto previsto delle "*Disposizioni integrative e correttive del decreto legislativo 23 giugno 2011, n.118*" (D.Lgs.126/14).
In particolare, in considerazione dal fatto che "*(..) le amministrazioni pubbliche (..) conformano la propria gestione ai principi contabili generali (..)*" (D.Lgs.118/2011, art.3/1), si precisa quanto segue:

- la redazione dei documenti di rendiconto è stata formulata applicando principi contabili indipendenti e imparziali verso tutti i destinatari. Si è pertanto cercato di privilegiare l'applicazione di metodologie di valutazione e stima il più oggettive e neutrali possibili (rispetto del *principio n.13 - Neutralità e imparzialità*);
- il sistema di bilancio, relativamente ai documenti di consuntivo, dovendo assolvere ad una funzione informativa nei confronti degli utilizzatori dei documenti contabili, è stato formulato in modo da rendere effettiva tale funzione, assicurando così ai cittadini ed ai diversi organismi sociali e di partecipazione la conoscenza dei contenuti caratteristici del rendiconto. Per questo motivo, anche i dati e le informazioni riportate nella presente Nota integrativa sono esposti in una modalità tale da favorire la loro diffusione su Internet o per mezzo di altri strumenti di divulgazione (rispetto del *principio n.14 - Pubblicità*);
- il consuntivo, come i documenti di rendiconto dell'attività di programmazione ad esso collegati, sono stati predisposti seguendo dei criteri di imputazione ed esposizione che hanno privilegiato, in presenza di eventuali dubbi o ambiguità interpretative, il contenuto sostanziale del fenomeno finanziario o economico sottostante piuttosto che l'aspetto puramente formale (rispetto del principio *n.18 - Prevalenza della sostanza sulla forma*).

1.2 Criterio generale di attribuzione dei valori contabili

Il rendiconto, al pari degli allegati ufficiali, è stato redatto secondo i principi contabili ufficiali che garantiscono, in virtù della loro corretta applicazione, la comparabilità tra i consuntivi dei diversi esercizi. In particolare:

- i documenti del sistema di bilancio relativi al rendiconto, hanno attribuito gli accertamenti di entrata e gli impegni di uscita ai rispettivi esercizi di competenza "potenziata", ciascuno dei quali coincide con l'anno solare (rispetto del *principio n.1 - Annualità*);
- il bilancio di questo ente, come il relativo rendiconto, è unico, dovendo fare riferimento ad un'amministrazione che si contraddistingue per essere un'entità giuridica unica. Come conseguenza di ciò, il complesso unitario delle entrate ha finanziato la totalità delle spese. Solo nei casi di deroga espressamente previsti dalla legge, talune fonti di entrata sono state destinate alla copertura di determinate e specifiche spese (rispetto del *principio n.2 - Unità*);
- il sistema di bilancio, relativamente al rendiconto, comprende tutte le finalità ed i risultati della gestione nonché i valori finanziari, economici e patrimoniali riconducibili a questa amministrazione, in modo da fornire una rappresentazione veritiera e corretta della complessa attività amministrativa prevista ed attuata nell'esercizio. Eventuali contabilità separate, se presenti in quanto espressamente ammesse dalla norma contabile, sono state ricondotte al sistema unico di bilancio entro i limiti temporali dell'esercizio (rispetto del *principio n.3 - Universalità*);
- tutte le entrate, con i relativi accertamenti, sono state iscritte in bilancio al lordo delle spese sostenute per la riscossione e di altre eventuali oneri ad esse connesse. Allo stesso tempo, tutte le uscite, con i relativi impegni, sono state riportate al lordo delle correlate entrate, senza ricorrere ad eventuali compensazioni di partite (rispetto del *principio n.4 - Integrità*).

2 Conto del bilancio e conto del patrimonio

2.1 Rendiconto d'esercizio ed effetti sul bilancio

La capacità di spendere secondo il programma adottato (efficienza), l'attitudine ad utilizzare le risorse in modo da soddisfare le esigenze della collettività (efficacia) e la perizia richiesta per conseguire gli obiettivi spendendo il meno possibile (economicità) devono essere compatibile con la conservazione nel tempo dell'equilibrio tra entrate e uscite. Questo obiettivo va prima rispettato a preventivo, mantenuto durante la gestione e poi conseguito anche a consuntivo, compatibilmente con la presenza un certo grado di incertezza che comunque contraddistingue l'attività. Ma il risultato finanziario, economico e patrimoniale di ogni esercizio non è un'entità autonoma perchè va ad inserirsi in un percorso di programmazione e gestione che valica i limiti temporali dell'anno solare. L'attività di gestione, infatti, è continuativa nel tempo per cui esiste uno stretto legame tra i movimenti dell'esercizio chiuso con il presente rendiconto e gli stanziamenti del bilancio triennale successivo. Questi ultimi, sono direttamente interessati dai criteri di imputazione contabile degli accertamenti di entrata e degli impegni di spesa adottati (criterio di competenza potenziata) e, soprattutto, dall'applicazione della tecnica contabile del fondo pluriennale vincolato (FPV).
Gli effetti di un esercizio, anche se completamente chiuso, si ripercuotono comunque sulle decisioni di entrata e spesa dell'immediato futuro e ne rappresentano l'eredità contabile. Si tratta di aspetti diversi, come la sintesi dei dati finanziari di consuntivo, la composizione del risultato di amministrazione, la consistenza patrimoniale e la situazione dei parametri di deficit strutturale. Si tratta di elementi ed informazioni che possono avere un impatto importante sul mantenimento degli equilibri sostanziali di bilancio, per cui la valutazione sul grado della loro sostenibilità nel tempo, alla luce delle informazioni al momento disponibili, rientra a pieno titolo nel contenuto della Nota integrativa.
Di seguito riportiamo gli spunti riflessivi e le valutazioni su ciascuno di questi aspetti.

2.2 Sintesi dei dati finanziari a consuntivo

Il quadro riporta il risultato di amministrazione dell'esercizio e ne individua l'esito finanziario, prodotto dal simultaneo concorso della gestione di competenza e da quella dei residui. Il fondo finale di cassa è ottenuto sommando la giacenza iniziale con le riscossioni che si sono verificate nell'esercizio e sottraendo i pagamenti effettuati nello stesso intervallo di tempo. Queste operazioni comprendono i movimenti di denaro che hanno impiegato risorse dell'anno (incassi e pagamenti in competenza) o rimanenze di esercizi precedenti (incassi e pagamenti su residui). I residui attivi e passivi, infine, individuano le posizioni creditorie e debitorie di fine esercizio mentre la consistenza del fondo pluriennale vincolato (FPV/U), se costituito, denota la presenza di impegni di spesa già finanziati ma imputati in esercizi futuri, in dipendenza del loro grado di esigibilità non riconducibile all'esercizio dell'attuale rendiconto. Riguardo alla consistenza finale del fondo pluriennale vincolato è importante notare come questo importo produce effetti automatici sugli stanziamenti del triennio successivo, dato che il valore assunto dal FPV/U si ripercuote in modo automatico sulla consistenza iniziale del FPV/E stanziato nell'esercizio successivo.
Partendo da questi dati e delle informazioni al momento disponibili, si può ragionevolmente affermare che il risultato, come di seguito riportato, non produce né produrrà nell'immediato effetti distorsivi tali da alterare il normale processo di pianificazione, aggiornamento e gestione delle previsioni di entrata e uscita relative al bilancio in corso. L'ente, nel caso in cui questa condizione dovesse venire meno per il sopraggiungere di situazioni di sofferenza dovute al verificarsi di fenomeni non ancora manifestati e riconducibili ad esercizi precedenti, potrà intervenire con tempestività e ricorrere, ove la situazione lo dovesse richiedere, all'operazione di salvaguardia degli equilibri di bilancio prevista dall'attuale quadro normativo.

Calcolo del risultato di amministrazione (Estratto dall'allegato "a" al Rendiconto, prima parte)		**Rendiconto 2022**		**Totale**
		Residui	Competenza	
Fondo di cassa iniziale	(+)	23.537.977,68	-	23.537.977,68
Riscossioni	(+)	16.193.845,44	47.605.607,60	63.799.453,04
Pagamenti	(-)	12.730.468,62	47.935.082,28	60.665.550,90
Situazione contabile di cassa				26.671.879,82
Pagamenti per azioni esecutive non regolarizzate al 31.12	(-)			0,00
Fondo di cassa finale				**26.671.879,82**
Residui attivi	(+)	41.707.518,34	18.083.806,23	59.791.324,57
Residui passivi	(-)	7.475.476,12	13.214.204,56	20.689.680,68
Risultato contabile (al lordo FPV/U)				**65.773.523,71**
FPV per spese correnti (FPV/U)	(-)			541.399,18
FPV per spese in C/capitale (FPV/U)	(-)			10.805.551,16
Risultato effettivo				**54.426.573,37**

2.3 Composizione del risultato di amministrazione

Il risultato di amministrazione è stato calcolato e poi scomposto nelle singole componenti (fondi accantonati, vincolati, destinati agli investimenti, non vincolati), e questo al fine di conservare l'eventuale vincolo di destinazione dei singoli elementi costituenti. Il margine di azione nell'utilizzare il risultato di amministrazione dell'esercizio precedente, infatti, dipende proprio da questi fattori. Per quanto riguarda la scomposizione del risultato nelle *componenti elementari*, la quota di avanzo accantonata è costituita da economie sugli

stanziamenti in uscita del fondo crediti di dubbia esigibilità e da quelle, sempre nel versante della spesa, relative alle eventuali passività potenziali (fondi spese e fondi rischi). La quota vincolata è invece prodotta dalle economie su spese finanziate da entrate con obbligo di destinazione imposto dalla legge o dai principi contabili, su spese finanziate da mutui e prestiti contratti per la copertura di specifici investimenti, da economie di uscita su capitoli coperti da trasferimenti concessi per finanziare interventi con destinazione specifica, ed infine, da spese finanziate con entrate straordinarie su cui è stato attribuito un vincolo su libera scelta dell'ente.
Per quanto riguarda il procedimento seguito per la stesura del rendiconto, si è proceduto a determinare il *valore contabile del risultato di amministrazione* applicando valutazioni prudenziali sulla scorta dei dati contabili al momento esistenti, compatibilmente con il rispetto delle norme di riferimento. La conclusione di questo procedimento, già esposta con le risultanze finali del precedente prospetto, ha portato ad escludere la presenza di un disavanzo accertato o emergente, circostanza, questa, che avrebbe comportato l'iscrizione di pari importo tra le spese del nuovo bilancio, e ciò al fine di ripianare la perdita riconducibile ad esercizi precedenti.
Oltre a questo aspetto, la verifica ha interessato anche la *composizione interna del risultato* in modo da escludere che al suo interno, pur in presenza di un risultato apparentemente positivo (importo finale esposto nel precedente prospetto), non vi fossero delle quote oggetto di vincolo superiori all'ammontare complessivo del risultato contabile. Anche in questo secondo caso, infatti, l'ente sarebbe obbligato a ripianare questa quota, riconducibile alla mancata copertura dei vincoli, con l'applicazione di pari importo alla parte spesa del bilancio, sotto forma di disavanzo destinato al ripristino contabile dei vincoli.
Relativamente al bilancio di previsione in corso, pertanto, sarà possibile utilizzare la quota del risultato costituita dai fondi vincolati e dalle somme accantonate, oltre che la parte dell'avanzo originata dalle altre componenti, diverse da quelle vincolate.
Il prospetto mostra la composizione sintetica del risultato mentre il dettaglio (elenco analitico delle singole voci) è riportato nel corrispondente allegato obbligatorio al rendiconto, a cui pertanto si rinvia.

Composizione del risultato di amministrazione (Estratto dall'allegato "a" al Rendiconto, seconda parte)		Rendiconto **2022**
Risultato di amministrazione		
Risultato di amministrazione al 31.12.22	(a)	**54.426.573,37**
Composizione del risultato e copertura dei vincoli		
Vincoli sul risultato		
Parte accantonata	(b)	42.824.810,48
Parte vincolata	(c)	7.652.366,99
Parte destinata agli investimenti	(d)	87.576,96
	Vincoli complessivi	**50.564.754,43**
Verifica sulla copertura effettiva dei vincoli		
Risultato di amministrazione		54.426.573,37
Vincoli complessivi		50.564.754,43
	Differenza (a-b-c-d) (e)	**3.861.818,94**
Eccedenza dell'avanzo sui vincoli		3.861.818,94
Disavanzo da ripianare per il ripristino dei vincoli		-

2.4 Consistenza patrimoniale

Lo stato patrimoniale sintetizza, prendendo in considerazioni i macro aggregati di sintesi, la ricchezza complessiva dell'ente, ottenuta dalla differenza tra il valore delle attività e delle passività. Il prospetto si sviluppa in senso verticale con una serie di classi che descrivono le voci riclassificate in virtù del loro grado di liquidità, inteso come la capacità del singolo cespite di trasformarsi in modo più o meno rapido in denaro. Per questo motivo il modello contabile indica, in sequenza, le immobilizzazioni (suddivise in immateriali, materiali e finanziarie), seguite dall'attivo circolante (composto dalle rimanenze, dai crediti, dalle attività finanziarie non immobilizzate e dalle disponibilità liquide) e dai ratei e risconti attivi. Anche il prospetto del passivo si sviluppa in senso verticale con una serie di classi definite secondo un criterio diverso, però, da quello adottato per l'attivo, dato che non viene considerato il grado di esigibilità della passività (velocità di estinzione della posta riclassificata in passività a breve, medio e lungo termine) ma la natura stessa dell'elemento. Per questo motivo sono indicati in progressione il patrimonio netto, i conferimenti, i debiti e, come voce di chiusura, i ratei ed i risconti passivi. La differenza tra attivo e passivo mostra il patrimonio netto, e quindi la ricchezza netta posseduta. Si tratta, naturalmente, di un valore puramente teorico dato che non è pensabile che un ente pubblico smobilizzi interamente il suo patrimonio per cederlo a terzi. Questa possibilità, infatti, appartiene al mondo dell'azienda privata e non all'ente locale, dove il carattere istituzionale della propria attività, entro certi limiti (mantenimento degli equilibri di bilancio) è prevalente su ogni altra considerazione di tipo patrimoniale.
Per quanto riguarda il patrimonio netto riportato nel modello, questo ha assunto un valore positivo (eccedenza dell'attivo sul passivo) e denota una situazione di equilibrio, mentre il successivo prospetto è stato predisposto considerando i dati dell'ultimo inventario al momento disponibile.
La situazione, come più sotto riportata e sulla base alle informazioni al momento disponibili, non richiede alcun intervento correttivo urgente, tale quindi da alterare il normale processo di gestione del bilancio successivo. Ulteriori valutazioni d'insieme, con l'adozione dei possibili provvedimenti migliorativi, saranno riformulate solo in seguito all'esito del normale svolgimento dell'attività di monitoraggio e controllo sulla gestione.

Attivo	2022	Passivo	2022
Crediti verso P.A. fondo di dotazione	0,00	Fondo di dotazione	57.520.456,05
Immobilizzazioni immateriali	477.933,82	Riserve	120.506.640,23
Immobilizzazioni materiali	144.922.672,37	Risultato economico d'esercizio	-1.417.227,44
Immobilizzazioni finanziarie	38.777.009,41	Risultato economico esercizi precedenti	3.727.369,38
Rimanenze	33.669,42	Riserve negative per beni indisponibili	0,00
Crediti	20.674.532,11	Patrimonio netto	180.337.238,22
Attività finanziarie non immmobilizzate	0,00		
Disponibilità liquide	27.568.412,13	Fondo per rischi ed oneri	4.292.142,01
Ratei e risconti attivi	0,00	Trattamento di fine rapporto	0,00
		Debiti	33.496.715,75
		Ratei e rsconti passivi	14.328.133,28
		Passivo (al netto PN)	52.116.991,04
Totale	**232.454.229,26**	Totale	**232.454.229,26**

2.5 Parametri di deficit strutturale

I parametri di deficit, meglio individuati come indicatori di sospetta situazione di deficitarietà strutturale, sono particolari tipi di indice previsti dal legislatore e applicati nei confronti di tutti gli enti locali. Il significato di questi valori è fornire agli organi centrali un indizio, anche statistico, che riveli il grado di solidità della situazione finanziaria dell'ente o, per meglio dire, che indichi l'assenza di una condizione di pre-dissesto. Secondo la norma, infatti, sono considerati in condizioni strutturalmente deficitaria gli enti che presentano gravi e incontrovertibili condizioni di squilibrio individuate dalla presenza di almeno la metà degli indici con un valore non coerente (fuori media) con il dato di riferimento nazionale.
Il nuovo sistema di parametri si compone di 8 indicatori individuati all'interno del Piano degli indicatori allegato al rendiconto d'esercizio dell'ente (7 sintetici ed uno analitico), che sono stati poi parametrizzati con l'individuazione di opportune soglie, al di sopra o al di sotto delle quali, scatta la presunzione di positività.
L'attenzione del legislatore si è concentrata sui seguenti elementi ritenuti idonei a valutare il possibile insorgere di una situazione di deficitarietà: capacità di riscossione delle entrate; indebitamento (finanziario, emerso o in corso di emersione, improprio); disavanzo; rigidità della spesa.
Dal punto di vista prettamente tecnico, gli indicatori di tipo sintetico sono i seguenti:
- Incidenza spese rigide (ripiano disavanzo, personale e debito) su entrate correnti
- Incidenza incassi delle entrate proprie sulle previsioni definitive di parte corrente
- Anticipazione chiuse solo contabilmente
- Sostenibilità debiti finanziari
- Sostenibilità disavanzo effettivamente a carico dell'esercizio
- Debiti riconosciuti e finanziati
- Debiti in corso di riconoscimento sommati ai debiti riconosciuti e in corso di finanziamento

L'elenco di cui sopra è inoltre integrato da un unico indicatore di tipo analitico, e precisamente:
- Effettiva capacità di riscossione (riscossioni rispetto agli accertamenti) riferita al totale delle entrate.

La situazione di deficitarietà strutturale, se presente, può ridurre i margini discrezionali richiesti per formare il nuovo bilancio. Il prospetto è stato predisposto considerando i dati dell'ultimo rendiconto disponibile.
La situazione, come più sotto riportata e sulla base alle informazioni al momento disponibili, non richiede alcun intervento correttivo urgente, tale quindi da alterare il normale processo di programmazione del nuovo bilancio. Ulteriori valutazioni d'insieme, con l'adozione dei possibili provvedimenti migliorativi, saranno riformulate solo in seguito all'esito del normale svolgimento dell'attività di monitoraggio e controllo sulla gestione.

Denominazione indicatore	Rendiconto 2022	
	Entro soglia	Fuori soglia
Incidenza spese rigide su entrate correnti	✓	
Incidenza incassi entrate proprie sulle previsioni definitive di parte corrente	✓	
Anticipazioni chiuse solo contabilmente	✓	
Sostenibilità debiti finanziari	✓	
Sostenibilità disavanzo effettivamente a carico dell'esercizio	✓	
Debiti riconosciuti e finanziati	✓	
Debiti in corso di riconoscimento o in corso di finanziamento	✓	
Effettiva capacità di riscossione	✓	

2.6 Altre considerazioni su bilancio e patrimonio

Non ci sono considerazioni tecniche o valutazioni particolari da segnalare su altri aspetti inerenti il conto del bilancio e il conto del patrimonio, in aggiunta o ad integrazione di quanto già riportato in questa sezione della Nota integrativa.

3 Situazione contabile a rendiconto

3.1 Equilibri finanziari e principi contabili

Il sistema articolato del bilancio identifica gli obiettivi, destina le risorse nel rispetto del pareggio generale tra risorse attribuite (entrate) e relativi impieghi (uscite) e separa, infine, la destinazione della spesa in quattro diverse tipologie: la gestione corrente, gli interventi negli investimenti, l'utilizzo dei movimenti di fondi e la registrazione dei servizi per conto terzi. I modelli di bilancio e rendiconto adottano la stessa suddivisione.
Partendo da queste linee conduttrici, i documenti contabili originari erano stati predisposti rispettando le norme che impongono il pareggio tra gli stanziamenti complessivi in termini di competenza e cassa, quest'ultima relativa al solo primo anno del triennio. Questa corrispondenza è stata poi mantenuta durante la gestione attraverso la rigorosa valutazione sia dei principali flussi di risorse in entrata che delle corrispondenti previsioni di spesa (rispetto del *principio n.15 - Equilibrio di bilancio*).
Gli stanziamenti del bilancio, avendo carattere autorizzatorio ed identificando il limite per l'assunzione degli impegni, sono stati dimensionati e poi aggiornati (variazioni di bilancio) in modo da garantire l'imputazione delle obbligazioni attive e passive nei rispettivi esercizi. Di conseguenza, le corrispondenti previsioni hanno tenuto conto che, per obbligo di legge, le obbligazioni giuridicamente perfezionate devono essere imputate nell'esercizio in cui l'obbligazione andrà poi a scadere (rispetto del principio *n.16 - Competenza finanziaria*).
Nel predisporre i documenti di rendiconto non si è ignorato che i prospetti ufficiali esprimono anche la dimensione finanziaria di fatti economici valutati in via preventiva. La scomposizione del bilancio nelle previsioni dei singoli capitoli (Piano esecutivo di gestione), pertanto, è stata formulata in modo da considerare che i fatti di gestione dovevano rilevare, a rendiconto, anche l'aspetto economico dei movimenti (rispetto del *principio n.17 - Competenza economica*).
La situazione di iniziale equilibrio tra entrate e uscite è stata oggetto di un costante monitoraggio tecnico in modo da garantire che con le variazioni di bilancio fossero conservati gli equilibri e mantenuta la copertura delle spese correnti ed il finanziamento degli investimenti. Con l'attività di gestione, e il conseguente accertamento delle entrate e impegno delle spese, gli stanziamenti si sono tradotti in accertamenti ed impegni. A rendiconto, pertanto, la situazione di equilibrio (pareggio di bilancio) che continua a riscontrarsi in termini di stanziamenti finali non trova più corrispondenza con i corrispondenti movimenti contabili di accertamento ed impegno, creando così le condizioni per la formazione di un risultato di competenza che può avere segno positivo (avanzo) o negativo (disavanzo).
Il prospetto, limitato alla sola competenza, riporta la situazione in termini di stanziamenti e di relativo risultato.

Equilibrio di bilancio 2022 (Stanziamenti finali)	**Entrate (+)**	**Uscite (-)**	**Risultato (+/-)**
Corrente	54.377.399,48	54.377.399,48	0,00
Investimenti	29.531.112,73	29.531.112,73	0,00
Movimento di fondi	15.053.000,00	15.053.000,00	0,00
Servizi per conto di terzi	18.268.780,00	18.268.780,00	0,00
Totale	117.230.292,21	117.230.292,21	**0,00**

Risultato di competenza 2022 (Accertamenti / Impegni)	**Entrate (+)**	**Uscite (-)**	**Risultato (+/-)**
Corrente	55.110.519,99	46.595.204,55	8.515.315,44
Investimenti	23.346.986,77	19.386.051,21	3.960.935,56
Movimento di fondi	0,00	0,00	0,00
Servizi per conto di terzi	6.514.981,42	6.514.981,42	0,00
Totale	84.972.488,18	72.496.237,18	**12.476.251,00**

3.2 Composizione ed equilibrio del bilancio corrente

Il bilancio è stata costruito e poi aggiornato distinguendo la parte corrente dagli investimenti, proprio in considerazione della diversa natura e funzione dei due ambiti d'azione. In particolare, nel configurare il bilancio corrente, composto dalle entrate e uscite destinate a garantire il funzionamento dell'ente, è stata rispettata la regola che impone il pareggio, in termini di previsioni di competenza, delle spese previste in ciascun anno con altrettante risorse di entrata.
Per attribuire gli importi ai *rispettivi esercizi* è stato seguito il criterio della *competenza potenziata* il quale prescrive che le entrate e le uscite correnti siano imputate negli esercizi in cui andranno a scadere le singole obbligazioni attive o passive. Partendo da questa premessa, gli stanziamenti sono stati allocati negli anni in cui questa condizione si sarebbe verificata e rispettando, quando le informazioni disponibili sulle uscite lo hanno consentito, la progressione temporale nell'esecuzione delle forniture oppure, in via generale, i tempi di prevista maturazione dei debiti esigibili.
In particolare, i criteri di massima adottati per *imputare* la spesa corrente di competenza sono stati i seguenti:
- lo stanziamento con il relativo impegno è collocato nel medesimo esercizio solo se l'obbligazione passiva, sorta con il perfezionamento del procedimento amministrativo, è interamente esigibile nello stesso anno;
- per le sole uscite finanziate da entrate a specifica destinazione, se la prestazione sarà eseguita in un arco di tempo superiore all'esercizio, è stato applicato il principio che richiede di stanziare tra le spese, con la tecnica del *fondo pluriennale vincolato* (FPV/U) e fino all'esercizio che precede il completamento della prestazione, un importo pari alla quota che diventerà esigibile solo in futuro (imputazione in C/esercizi futuri);

- sempre nelle situazioni appena descritte, la parte di spesa che si prevede sarà realizzata in ciascun anno, facendo così nascere per lo stesso importo un'obbligazione esigibile, è stata attribuita al programma di parte corrente di quello stesso esercizio.

Per quanto riguarda invece il mantenimento dell'*equilibrio di parte corrente* (competenza), questo è stato raggiunto anche valutando, dove la norma lo consente, l'eventuale applicazione in entrata di una quota dell'avanzo a cui si aggiunge, per effetto della possibile imputazione ad esercizi futuri di spese correnti finanziate in esercizi precedenti da entrate a specifica destinazione, anche dello stanziamento in entrata del corrispondente fondo pluriennale (FPV/E).
Il *criterio di imputazione* riferito alla gestione corrente, prima riportato, è talvolta soggetto a specifiche deroghe previste dalla legge o introdotte dai principi contabili; questi aspetti particolari saranno affrontati nella sezione della Nota che descrive i criteri di valutazione e imputazione delle entrate e poi, in argomento separato, quelli relativi alle uscite.
Il prospetto mostra le poste che compongono l'equilibrio e il risultato corrente mentre la composizione analitica dello stesso è riportata nel corrispondente allegato obbligatorio al bilancio, a cui pertanto si rinvia. Per dare un corretto significato al risultato, l'eventuale avanzo di amministrazione e il FPV/E stanziati in entrata sono stati considerati "accertati" mentre il FPV/U stanziato in uscita è stato riportato come "impegnato".

Equilibrio bilancio corrente (Competenza)		**Stanziamenti finali**	**Accertamenti e Impegni**
Entrate			
Tributi (Tit.1/E)	(+)	27.467.622,91	27.848.099,02
Trasferimenti correnti (Tit.2/E)	(+)	5.842.094,71	5.983.307,07
Extratributarie (Tit.3/E)	(+)	14.487.119,71	14.698.551,75
Entrate correnti che finanziano investimenti	(-)	0,00	0,00
Risorse ordinarie		**47.796.837,33**	**48.529.957,84**
FPV per spese correnti (FPV/E)	(+)	663.508,86	663.508,86
Avanzo applicato a bilancio corrente	(+)	4.242.053,29	4.242.053,29
Entrate in C/capitale che finanziano spese correnti	(+)	1.675.000,00	1.675.000,00
Accensioni di prestiti che finanziano spese correnti	(+)	0,00	0,00
Risorse straordinarie		**6.580.562,15**	**6.580.562,15**
Totale		54.377.399,48	55.110.519,99
Uscite			
Spese correnti (Tit.1/U)	(+)	53.717.999,48	45.540.822,62
Spese correnti assimilabil a investimenti	(-)	0,00	0,00
Rimborso di prestiti (Tit.4/U)	(+)	659.400,00	512.982,75
Impieghi ordinari		**54.377.399,48**	**46.053.805,37**
FPV per spese correnti (FPV/U)	(+)	-	541.399,18
Disavanzo applicato a bilancio corrente	(+)	0,00	0,00
Fondo anticipazione liquidità	(+)	-	0,00
Spese investimento assimilabili a spese correnti	(+)	0,00	0,00
Impieghi straordinari		**0,00**	**541.399,18**
Totale		54.377.399,48	46.595.204,55
Risultato			
Entrate bilancio corrente	(+)	54.377.399,48	55.110.519,99
Uscite bilancio corrente	(-)	54.377.399,48	46.595.204,55
Avanzo (+) o Disavanzo (-)		**0,00**	**8.515.315,44**

3.3 Composizione ed equilibrio del bilancio investimenti

Anche le poste del bilancio degli investimenti sono state separate da quelle di parte corrente e ciò, al fine di garantire l'autonomo finanziamento di questi due comparti, così diversi per origine e finalità. Il bilancio degli interventi in conto capitale si compone dalle entrate e uscite destinate a finanziare l'acquisto, la fornitura, la costruzione o la manutenzione straordinaria di beni o servizi di natura durevole. In tale ambito, è stata rispettata la regola di carattere generale che impone all'ente la completa *copertura*, in termini di accertamento, delle spese previste con altrettante risorse in entrata.
Le spese di investimento, una volta ottenuto il finanziamento, sono state registrate negli anni in cui si prevede andranno a scadere le singole obbligazioni passive derivanti dal rispettivo contratto o convenzione. Le uscite in conto capitale, di norma, diventano impegnabili solo nell'esercizio in cui è esigibile la corrispondente spesa (principio della competenza potenziata).
I criteri generali seguiti per *imputare la spesa* di investimento sono stati i seguenti:
- l'intero stanziamento è collocato nel medesimo esercizio solo se è previsto che l'obbligazione passiva, sorta con la chiusura del procedimento amministrativo, è interamente esigibile nello stesso anno;
- se il crono-programma, che definisce lo stato di avanzamento dei lavori, prevede invece che l'opera sarà ultimata in un arco di tempo superiore all'esercizio, è stata applicata la regola che richiede di stanziare tra le

spese, con la tecnica del *fondo pluriennale vincolato* (FPV/U) e fino all'esercizio che precede la fine dei lavori, un importo pari alla quota che diventerà esigibile solo in futuro (imputazione in C/esercizi futuri);
- sempre nella stessa ipotesi e salvo le eccezioni previste dalla norma, la parte di spesa che si prevede sarà realizzata in ciascun esercizio, facendo così nascere per lo stesso importo un'obbligazione esigibile, è stata attribuita al programma di parte investimento di quello stesso anno.

Per quanto riguarda invece il conseguimento dell'*equilibrio di parte investimenti* (competenza), questo è stato raggiunto anche valutando, dove la norma lo consente, l'eventuale applicazione in entrata di una quota dell'avanzo a cui si aggiunge, per effetto della possibile imputazione ad esercizi futuri di spese in conto capitale finanziate da entrate a specifica destinazione, anche dello stanziamento in entrata del corrispondente fondo pluriennale (FPV/E).
I *criteri generali di imputazione* riferiti agli investimenti sono soggetti, in particolari casi, a specifiche deroghe previste dalla legge o introdotte dai principi contabili. Questi aspetti saranno affrontati nella sezione della Nota che descrive i criteri di valutazione delle entrate e poi, in argomento distinto, quelli relativi alle uscite.
Il prospetto mostra le poste che compongono l'equilibrio e il risultato degli investimenti mentre la composizione analitica dello stesso è riportata nel corrispondente allegato obbligatorio al bilancio, a cui pertanto si rinvia. Per dare un corretto significato al risultato, l'eventuale avanzo di amministrazione e il FPV/E stanziati in entrata sono stati considerati "accertati" mentre il FPV/U stanziato in uscita è stato riportato come "impegnato".

Equilibrio bilancio investimenti (Competenza)		**Stanziamenti finali**	**Accertamenti e Impegni**
Entrate			
Entrate in conto capitale (Tit.4/E)	(+)	13.728.600,53	10.644.474,57
Entrate in conto capitale che finanziano spese correnti	(-)	1.675.000,00	1.675.000,00
Risorse ordinarie		**12.053.600,53**	**8.969.474,57**
FPV per spese in C/capitale (FPV/E)	(+)	10.076.443,80	10.076.443,80
Avanzo applicato a bilancio investimenti	(+)	4.301.068,40	4.301.068,40
Entrate correnti che finanziano investimenti	(+)	0,00	0,00
Entrate da riduzione di attività finanziarie (Tit.5/E)	(+)	3.100.000,00	0,00
Entrate per rid. att. finanziarie assimilabili a movimenti di fondi	(-)	3.100.000,00	0,00
Entrate per accensione di prestiti (Tit.6/E)	(+)	3.100.000,00	0,00
Accensioni di prestiti che finanziano spese correnti	(-)	0,00	0,00
Risorse straordinarie		**17.477.512,20**	**14.377.512,20**
Totale		29.531.112,73	23.346.986,77
Uscite			
Spese in conto capitale (Tit.2/U)	(+)	29.531.112,73	8.580.500,05
Spese investimento assimilabil a spesa corrente	(-)	0,00	0,00
Impieghi ordinari		**29.531.112,73**	**8.580.500,05**
FPV per spese in C/capitale (FPV/U)	(+)	-	10.805.551,16
Spese correnti assimilabili a investimenti	(+)	0,00	0,00
Spese per incremento di attività finanziarie (Tit.3/U)	(+)	3.100.000,00	0,00
Spese per inc. att. finanziarie assimilabili a movimento di fondi	(-)	3.100.000,00	0,00
Impieghi straordinari		**0,00**	**10.805.551,16**
Totale		29.531.112,73	19.386.051,21
Risultato			
Entrate bilancio investimenti	(+)	29.531.112,73	23.346.986,77
Uscite bilancio investimenti	(-)	29.531.112,73	19.386.051,21
Avanzo (+) o Disavanzo (-)		**0,00**	**3.960.935,56**

3.4 Verifica equilibri e obiettivo di finanza pubblica

La legge finanziaria per il 2019 (L.145/18, commi da 819 a 826) ha introdotto per gli enti territoriali nuove disposizioni in tema di equilibrio di bilancio. Sancito il definitivo superamento delle norme in materia di rispetto del principio di pareggio di bilancio fondate su saldi finanziari, dal 2019 il vincolo di finanza pubblica viene a coincidere con gli equilibri ordinari disciplinati dalle norme sull'armonizzazione contabile (D.lgs. 118/11) e dal testo unico sull'ordinamento degli enti locali. A tal fine gli enti sono considerati adempienti in presenza di un risultato di competenza non negativo desunto dal prospetto della verifica degli equilibri allegato al rendiconto (comma 821).
L'evoluzione normativa e le mutate esigenze di monitoraggio e consolidamento dei conti pubblici hanno portato alla revisione del principio contabile applicato alla programmazione ad opera dell'undicesimo decreto (DM. 01.08.19) correttivo al D.Lgs.118/11. Contestualmente sono stati aggiornati il prospetto della verifica degli equilibri e il quadro generale riassuntivo, introducendo due nuovi saldi rilevanti:
- equilibrio di bilancio, pari al risultato di competenza al netto delle risorse acquisite in bilancio e destinate ad accantonamenti previsti dalle leggi e dai principi contabili, oppure con vincoli specifici di destinazione
- equilibrio complessivo, dato dalla somma algebrica tra equilibri di bilancio e variazione degli accantonamenti

effettuata in sede di rendiconto

Sebbene rilevati per l'esercizio 2019 esclusivamente a scopo conoscitivo, i nuovi aggregati vestono un ruolo di primaria importanza nel processo di programmazione finanziaria, in quanto "l'impostazione del bilancio (..) non può prescindere dal fondamentale obiettivo di conseguire, oltre al risultato di competenza non negativo, anche l'equilibrio di bilancio come sopra definito, il quale (..) rappresenta una condizione che esprime la concreta applicazione del principio generale della prudenza" (Corte dei Conti Sez.Aut., delibera 19/2019)

Il successivo prospetto riporta nella prima parte il saldo di competenza (equilibrio finale) valido ai fini del rispetto dell'obiettivo di finanza pubblica, mentre nella seconda parte sono riportati i nuovi saldi (equilibrio di bilancio e equilibrio complessivo) funzionali alla verifica sulla concreta applicazione dei principi contabili.

Obiettivo di finanza pubblica ed equilibri di bilancio (Rendiconto 2022)		**Rend. 2022** Acc./Imp. CP
Obiettivo di finanza pubblica		
Entrate parte Corrente	(+)	55.110.519,99
Uscite parte Corrente	(-)	46.595.204,55
Risultato di competenza di parte corrente (O1)		8.515.315,44
Entrate parte Investimenti	(+)	23.346.986,77
Uscite parte Investimenti	(-)	19.386.051,21
Risultato di competenza in C/capitale (Z1)		3.960.935,56
Entrate Movimento di fondi	(+)	0,00
Uscite Movimento di fondi	(-)	0,00
Risultato di competenza Movimento di fondi		0,00
Entrate Anticipazioni (accertamenti)	(-)	0,00
Uscite chiusura Anticipazioni (impegni)	(+)	0,00
Risultato di competenza (W1)		**12.476.251,00**
Risorse accantonate stanziate nel bilancio 2022	(-)	0,00
Risorse vincolate nel bilancio 2022	(-)	7.652.366,99
Equilibrio di bilancio (W2)		**4.823.884,01**
Variazione (+/-) accantonamenti effettuati in sede di rendiconto	(-)	0,00
Equilibrio complessivo (W3)		**4.823.884,01**
Equilibrio generale		
Risultato di competenza (W1)	(+)	12.476.251,00
Entrate Anticipazioni	(+)	0,00
Uscite chiusura Anticipazioni	(-)	0,00
Entrate Servizi conto terzi	(+)	6.514.981,42
Uscite Servizi conto terzi	(-)	6.514.981,42
Avanzo / Disavanzo di competenza (a)		**12.476.251,00**

3.5 Gestione dei movimenti di cassa

La regola contabile prescrive che il bilancio sia predisposto iscrivendo, nel solo primo anno del triennio, le previsioni di competenza accostate a quelle di cassa. Queste ultime, però, devono prendere in considerazione tutte le operazioni che si andranno a verificare nell'esercizio, indipendentemente dall'anno di formazione del credito (incasso) o del debito (pagamento). Il movimento di cassa riguarda pertanto l'intera gestione, residui e competenza. A rendiconto, la situazione di pareggio che si riscontra anche nelle previsioni definitive di competenza (stanziamenti di entrata e di uscita) non trova più riscontro nei corrispondenti movimenti, dove la differenza tra gli accertamenti ed impegni, non più in pareggio, indica il risultato conseguito dalla competenza, sotto forma di avanzo o disavanzo. Nel versante della cassa, invece, l'originaria consistenza iniziale (fondo di cassa iniziale) con la corrispondente previsione in entrata e uscita viene ad essere sostituita dai movimenti che si sono realmente verificati (incassi e pagamenti), determinando così la consistenza finale di cassa.

Per quanto riguarda gli adempimenti di natura strettamente formale, tutti i movimenti relativi agli incassi e pagamenti sono stati registrati, oltre che nelle scritture contabili dell'ente, anche nella contabilità del tesoriere, su cui per altro grava l'obbligo di tenere aggiornato il giornale di cassa e di conservare i corrispondenti documenti o flussi informatici giustificativi.

Il prospetto riporta la situazione dell'intero bilancio ed evidenzia sia il risultato della gestione della competenza che quello corrispondente ai flussi complessivi di cassa, con la relativa consistenza finale.

Gestione della cassa (Rendiconto)		**Stanziamenti finali di cassa**	**Riscossioni e Pagamenti**
Entrate			
Tributi	(+)	43.438.576,50	30.014.939,38
Trasferimenti correnti	(+)	6.799.511,27	5.804.692,49
Extratributarie	(+)	33.966.987,40	12.750.816,65
Entrate in conto capitale	(+)	22.003.642,55	8.351.117,79
Riduzione di attività finanziarie	(+)	3.100.000,00	300.000,00
Accensione di prestiti	(+)	3.100.000,00	0,00
Anticipazioni da tesoriere/cassiere	(+)	11.953.000,00	0,00
Entrate C/terzi e partite giro	(+)	20.985.407,79	6.577.886,73
Somma		145.347.125,51	63.799.453,04
FPV applicato in entrata (FPV/E)	(+)	-	-
Avanzo applicato in entrata	(+)	-	-
Parziale		145.347.125,51	63.799.453,04
Fondo di cassa iniziale	(+)	23.537.977,68	23.537.977,68
Totale		**168.885.103,19**	**87.337.430,72**
Uscite			
Correnti	(+)	60.634.814,03	45.743.149,00
In conto capitale	(+)	24.815.968,34	8.395.764,63
Incremento attività finanziarie	(+)	3.100.000,00	0,00
Rimborso di prestiti	(+)	659.400,00	512.982,75
Chiusura anticipazioni da tesoriere/cassiere	(+)	11.953.000,00	0,00
Spese C/terzi e partite giro	(+)	22.229.424,55	6.013.654,52
Parziale		123.392.606,92	60.665.550,90
FPV stanziato in uscita (FPV/U)	(+)	-	-
Disavanzo applicato in uscita	(+)	-	-
Totale		**123.392.606,92**	**60.665.550,90**
Risultato			
Totale entrate	(+)	168.885.103,19	87.337.430,72
Totale uscite	(-)	123.392.606,92	60.665.550,90
Risultato di competenza		**45.492.496,27**	
Fondo di cassa finale			**26.671.879,82**

3.6 Gestione dei residui

La chiusura del rendiconto è stata preceduta dalla ricognizione dei residui attivi e passivi relativi ad esercizi pregressi (riaccertamento ordinario) per verificare la fondatezza della rispettiva posizione giuridica originaria, il permanere nel tempo della posizione creditoria o debitoria, la corretta imputazione contabile in base al criterio di esigibilità dell'entrata e della spesa, ed infine, l'esatta collocazione nella rispettiva struttura contabile.
La ricognizione dei residui attivi ha permesso di individuare e gestire contabilmente le possibili situazioni dei crediti di dubbia e difficile esazione, di quelli riconosciuti assolutamente inesigibili, dei crediti riconosciuti insussistenti per la sopravvenuta estinzione legale del diritto o per l'indebito o erroneo accertamento originario del diritto al credito. La ricognizione sui residui passivi ha consentito invece di gestire contabilmente le situazioni relative ai residui passivi per il quale il corrispondente debito risultava essere insussistente o prescritto.I residui attivi riconosciuti assolutamente inesigibili o insussistenti per l'avvenuta legale estinzione (prescrizione) o per indebito o erroneo accertamento del credito sono stati definitivamente eliminati e formalizzati nella delibera di riaccertamento ordinario dei residui, debitamente motivata.
Allo stesso tempo, i residui passivi riconosciuti insussistenti per l'avvenuta legale estinzione (prescrizione) o per indebito o erroneo impegno di un'obbligazione non dovuta sono stati definitivamente eliminati dalle scritture e dai documenti di bilancio attraverso lo stesso provvedimento di riaccertamento ordinario dei residui. Per quanto riguarda quest'ultima operazione, nel caso in cui l'eliminazione o la riduzione del residuo passivo avesse interessato una spesa finanziata da un'entrata con un preciso vincolo di destinazione, si da fin d'ora atto che l'economia così determinata sarà gestita in modo separato per ripristinare così l'originario vincolo di destinazione (vincolo sull'avanzo di amministrazione).
Il prospetto riporta la situazione relativa alla gestione dei residui accostando la consistenza iniziale (inizio esercizio) con quella finale, successiva alle operazioni contabili di rendiconto (riaccertamento ordinario).

Gestione dei residui (Rendiconto)		**Residui iniziali** (01/01/22)	**Residui finali** (31/12/22)
Residui attivi			
Tributi	(+)	18.071.836,10	8.139.788,33
Trasferimenti correnti	(+)	960.680,56	313.554,02
Extratributarie	(+)	21.330.883,83	18.298.644,42
Entrate in conto capitale	(+)	8.286.042,02	6.871.135,28
Riduzione di attività finanziarie	(+)	6.000.000,00	5.700.000,00
Accensione di prestiti	(+)	0,00	0,00
Anticipazioni da tesoriere/cassiere	(+)	0,00	0,00
Entrate C/terzi e partite giro	(+)	2.716.627,79	2.384.396,29
	Totale	**57.366.070,30**	**41.707.518,34**
Residui passivi			
Correnti	(+)	11.333.002,56	1.711.765,00
In conto capitale	(+)	5.565.316,24	2.334.852,66
Incremento attività finanziarie	(+)	0,00	0,00
Rimborso di prestiti	(+)	0,00	0,00
Chiusura anticipazioni da tesoriere/cassiere	(+)	0,00	0,00
Spese C/terzi e partite giro	(+)	3.960.644,55	3.428.858,46
	Totale	**20.858.963,35**	**7.475.476,12**

3.7 Altre considerazioni sulla situazione contabile

Non ci sono considerazioni tecniche o valutazioni particolari da segnalare su altri aspetti della situazione contabile di rendiconto, in aggiunta o ad integrazione di quanto già riportato in questa sezione della Nota integrativa.

4 Aspetti della gestione con elevato grado di rigidità

4.1 Rilevanza e significatività di taluni fenomeni

I documenti ufficiali, e in particolare le relazioni esplicative, forniscono informazioni che sono utili anche per il processo decisionale, in grado quindi di influenzare le scelte degli utilizzatori per aiutarli a valutare gli eventi passati, presenti o futuri (significatività). In coerenza con questo approccio, è stato fatto uno sforzo affinché le informazioni di natura o contenuto rilevante, la cui omissione o errata presentazione avrebbe potuto influenzare le decisioni degli utilizzatori, avessero nel sistema di bilancio, e in particolare nella Nota integrativa, la giusta e necessaria visibilità (rilevanza). Si è cercato inoltre di dare maggior peso alle informazioni relative a poste con dimensione quantitativa e qualitativa rilevante, quest'ultima valutata sia in rapporto ai valori complessivi del bilancio che all'importanza strategica del fenomeno (rispetto del principio *n.6 - Significatività e rilevanza*).
Per quanto riguarda quest'ultimo aspetto, è stata prestata particolare attenzione ai fattori che manifestano un elevato grado di rigidità, individuando nel costo del personale, livello complessivo del debito, esposizione netta per interessi passivi, possesso di partecipazioni in società e disponibilità di enti strumentali, le dinamiche su cui è opportuno sviluppare un approfondimento. Si tratta di fenomeni che hanno un impatto strutturale nella complessa dinamica dell'equilibrio corrente, per cui la valutazione sul grado della loro sostenibilità nel tempo, tesa ad escludere il bisogno di interventi eccezionali che esulano dalla normale programmazione di bilancio e nella gestione del rendiconto, va ponderata e rientra, a pieno titolo, nel contenuto della Nota integrativa.
Di seguito riportiamo gli spunti riflessivi e le valutazioni su ciascuno di questi aspetti.

4.2 Spesa per il personale

Nella pubblica amministrazione, la definizione degli obiettivi generali e dei programmi è affidata agli organi di governo di estrazione politica mentre i dirigenti ed i responsabili dei servizi si occupano della gestione finanziaria, tecnica e amministrativa, compresa l'adozione degli atti che impegnano l'ente verso l'esterno. Dal punto di vista operativo, l'attività è invece svolta da una struttura articolata e composta da personale di diversa qualifica e specializzazione. Con un'organizzazione come questa, comune a tutte le aziende che operano nel ramo dei servizi, il costo del fattore umano è prevalente rispetto all'acquisto degli altri mezzi di produzione. La spesa per il personale, infatti, con la sua dimensione finanziaria consistente, è il principale fattore di rigidità del bilancio corrente dato che il margine di manovra nella gestione ordinaria si riduce quando il valore di questo parametro tende a crescere.
La situazione di rendiconto, come riportata nel prospetto e sulla base delle informazioni al momento disponibili, rispetta i vincoli *sulla spesa pubblica* imposti dalle norme in materia di coordinamento della finanza pubblica e non richiede alcun intervento correttivo con carattere d'urgenza. I possibili provvedimenti migliorativi e/o correttivi, frutto di nuove e ulteriori valutazioni d'insieme, saranno ponderati ed eventualmente adottati solo in seguito al normale svolgimento dell'attività di monitoraggio e controllo sulla gestione.

Personale (Spesa corrente e personale a confronto)	Rendiconto **2022**
Spesa per il personale complessiva	8.006.455,98
Spesa corrente complessiva	45.540.822,62
Incidenza spesa personale	17,58 %

4.3 Dinamica della forza lavoro

Il costo degli stipendi (oneri diretti) dipende dalla dinamica della forza lavoro impiegata, e cioè dal numero e dal livello di inquadramento dei dipendenti assunti con contratto a tempo indeterminato a cui va sommata l'incidenza dell'eventuale quota residuale dei soggetti impiegati con contratto a tempo determinato o altro rapporto di lavoro flessibile.
La situazione di rendiconto, come riportata nel prospetto e sulla base delle informazioni al momento disponibili, rispetta i vincoli *sulle assunzioni* imposti dalle norme in materia di coordinamento della finanza pubblica e non richiede alcun intervento correttivo con carattere d'urgenza. I possibili provvedimenti migliorativi e/o correttivi, frutto di nuove e ulteriori valutazioni d'insieme, saranno ponderati ed eventualmente adottati solo in seguito al normale svolgimento dell'attività di monitoraggio e controllo sulla gestione.

Personale (Forza lavoro)	Rendiconto **2022**
Personale previsto (in pianta organica o dotazione organica)	317
Totale	317
Dipendenti di ruolo in servizio	187
Dipendenti non di ruolo inservizio	1
Totale	**188**

4.4 Livello di indebitamento

La contrazione dei mutui, a partire dall'inizio dell'ammortamento e fino alla sua estinzione, comporta il pagamento delle quote annuali per l'interesse ed il rimborso progressivo del capitale. Questi importi costituiscono, a tutti gli effetti, spese del bilancio corrente da finanziare con altrettante risorse. L'equilibrio

corrente si fonda, infatti, sull'accostamento tra le entrate di parte corrente (tributi, trasferimenti correnti, extratributarie) con le uscite della stessa natura (spese correnti e rimborso di prestiti). Trattandosi di un onere che non può essere più modificato, salvo il ricorso a complesse e onerose operazioni di rinegoziazione del prestito, la relativa spesa genera un aumento nel tempo del grado di rigidità del bilancio.
Ne consegue che la politica del ricorso al credito, come modalità di possibile attivazione delle opere pubbliche, è attentamente ponderata nei suoi risvolti finanziari e contabili. Questa analisi ha considerato sia la prospettiva di una possibile espansione futura del ricorso al credito che la valutazione dell'indebitamento esistente sull'attuale equilibrio di bilancio, come emerge dopo i dati del rendiconto.
La situazione, come riportata nel prospetto e sulla base delle informazioni al momento disponibili, non richiede alcun intervento correttivo con carattere d'urgenza. I possibili provvedimenti migliorativi e/o correttivi, frutto di nuove ed ulteriori valutazioni d'insieme, saranno ponderati ed eventualmente adottati solo in seguito al normale svolgimento dell'attività di monitoraggio e controllo sulla gestione.

Indebitamento complessivo (Consistenza al 31.12)		Rendiconto **2022**
Consistenza inizialle (01 gennaio)	(+)	13.316.334,73
Accensione	(+)	0,00
Rimborso	(-)	512.982,75
Variazioni da altre cause (rettifiche)	(+/-)	0,00
Consistenza finale (31 dicembre)		**12.803.351,98**

4.5 Esposizione per interessi passivi

Il livello di indebitamento è una componente importante della rigidità del bilancio, dato che gli esercizi futuri dovranno finanziare il maggior onere per il rimborso delle quote annue di interesse e capitale con le normali risorse correnti. L'ente può assumere nuovi mutui o accedere ad altre forme di finanziamento disponibili sul mercato del credito solo se rispetta, in via preventiva, i limiti massimi imposti dal legislatore. L'importo annuale degli interessi passivi, sommato a quello dei mutui, dei prestiti obbligazionari e delle garanzie prestate, infatti, non può superare un determinato valore percentuale delle risorse relative ai primi tre titoli delle entrata. L'ammontare degli interessi passivi è conteggiato al netto dei corrispondenti contributi in conto interessi eventualmente ottenuti, dato che queste entrate riducono il peso dei nuovi interessi passivi sul corrispondente esercizio (costo netto). Anche in questo caso, come per l'indebitamento, l'approfondimento contabile effettuato dopo la chiusura del rendiconto ha valutato sia gli effetti indotti dal peso degli interessi passivi netti sull'attuale equilibrio finanziario che i risvolti che potrebbero derivare da una possibile espansione del ricorso al credito.
La situazione, come riportata nel prospetto e sulla base delle informazioni al momento disponibili, non richiede alcun intervento correttivo con carattere d'urgenza. I possibili provvedimenti migliorativi e/o correttivi, frutto di nuove ed ulteriori valutazioni d'insieme, saranno ponderati ed eventualmente adottati solo in seguito al normale svolgimento dell'attività di monitoraggio e controllo sulla gestione.

Verifica limite indebitamento annuale (Situazione al 31-12)		Rendiconto **2022**
Esposizione massima per interessi passivi		2020
Entrate (rendiconto penultimo anno precedente)		
Tributi (Tit.1/E)	(+)	26.991.330,66
Trasferimenti correnti (Tit.2/E)	(+)	10.085.692,44
Extratributarie (Tit.3/E)	(+)	10.732.537,18
Entrate penultimo anno precedente		47.809.560,28
Limite massimo esposizione per interessi passivi		
Percentuale massima di impegnabilità delle entrate		10 %
Limite teorico interessi		**4.780.956,03**
Esposizione effettiva		2022
Interessi passivi		
Interessi su mutui	(+)	787.561,52
Interessi su prestiti obbligazionari	(+)	0,00
Interessi per debiti garantiti da fideiussione prestata dall'ente	(+)	0,00
Interessi passivi		787.561,52
Contributi in C/interessi		
Contributi in C/interessi su mutui e prestiti	(-)	0,00
Contributi C/interessi		0,00
Esposizione effettiva (interessi passivi al netto contributi)		**787.561,52**
Verifica prescrizione di legge		2022
Limite teorico interessi	(+)	4.780.956,03
Esposizione effettiva (interessi passivi al netto contributi)	(-)	787.561,52
Disponibilità residua per ulteriori interessi passivi		**3.993.394,51**
RIspetto del limite		**Rispettato**

4.6 Partecipazioni in società

La legge attribuisce all'ente la facoltà di gestire i servizi pubblici locali anche per mezzo di società private, direttamente costituite o partecipate, ed indica così un modulo alternativo di gestione rispetto alla classica azienda speciale. La forma societaria adottata, al pari del possibile fine lucrativo che di per sé non è in contrapposizione con il perseguimento di uno scopo pubblico, non ha alcun peso per conferire o meno al soggetto operante la natura pubblica. Le modalità di gestione dei servizi sono quindi lasciati alla libera scelta della pubblica amministrazione seppure nel rispetto di taluni vincoli dettati dall'esigenza di non operare una distorsione nella concorrenza di mercato.
L'acquisizione o il mantenimento di una partecipazione, d'altro canto, vincola l'ente per un periodo non breve. Per questa ragione, le valutazioni poste in sede di stesura della Nota integrativa hanno interessato anche le partecipazioni, con riferimento alla situazione in essere dopo la disponibilità dei dati di rendiconto. In questo ambito, è stata posta particolare attenzione all'eventuale presenza di ulteriori fabbisogni di risorse che possono avere origine dalla condizione economica o patrimoniale degli eventuali rapporti giuridici consolidati.
La situazione, come riportata nel prospetto e sulla base delle informazioni al momento disponibili, non richiede alcun intervento correttivo con carattere d'urgenza. I possibili provvedimenti migliorativi e/o correttivi, frutto di nuove ed ulteriori valutazioni d'insieme, saranno ponderati ed eventualmente adottati solo in seguito al normale svolgimento dell'attività di monitoraggio e controllo sulla gestione.

Partecipazioni possedute dall'Ente	**Cap. sociale** partecipata	**Val. nominale** partecipazione	**Quota %** dell'Ente
ASETM SPA	5.771.100,00	0,00	99,220000 %
GIONA SRL	25.000,00	0,00	100,000000 %
BANCA ETICA	77.442.750,00	0,00	0,050000 %
SOCIETA' ACQUA LODIGIANA	11.026.975,00	0,00	12,330000 %
LODINNOVA SRL IN LIQUIDAZIONE	3.252.660,70	0,00	30,510000 %
AZIENDA FARMACIE COMUNALI ARL	223.473,00	0,00	10,500000 %
Totale		**0,00**	

Denominazione	ASETM SPA
Soggetto giuridico	Società
Natura legame	Partecipata
Collocaz. nell'Attivo	Partecipata (AP_BIV.1b)
Attività svolta	AZIENDA COMUNALE MULTISERVIZIO

Denominazione	GIONA SRL
Soggetto giuridico	Società
Natura legame	Partecipata
Collocaz. nell'Attivo	Partecipata (AP_BIV.1b)
Attività svolta	GESTIONE TEATRO

Denominazione	BANCA ETICA
Soggetto giuridico	Società
Natura legame	Partecipata
Collocaz. nell'Attivo	Partecipata (AP_BIV.1b)
Attività svolta	ATTIVITA' CREDITIZIA

Denominazione	SOCIETA' ACQUA LODIGIANA
Soggetto giuridico	Società
Natura legame	Partecipata
Collocaz. nell'Attivo	Partecipata (AP_BIV.1b)
Attività svolta	SERVIZIO IDRICO

Denominazione	LODINNOVA SRL IN LIQUIDAZIONE
Soggetto giuridico	Società
Natura legame	Partecipata
Collocaz. nell'Attivo	Partecipata (AP_BIV.1b)
Attività svolta	GESTIONE POLO FIERISTICO

Denominazione	AZIENDA FARMACIE COMUNALI ARL
Soggetto giuridico	Società
Natura legame	Partecipata
Collocaz. nell'Attivo	Partecipata (AP_BIV.1b)
Attività svolta	GESTIONE FARMACIE COMUNALI

4.7 Disponibilità di enti strumentali

L'azienda speciale ha natura di ente pubblico economico strumentale, provvisto di autonomia imprenditoriale, che tende alla copertura dei costi di esercizio con la remunerazione dei fattori produttivi impiegati. L'azienda è istituzionalmente dipendente dall'ente, a cui si lega con vincoli assai stretti e relativi alla formazione degli organi, agli indirizzi, ai controlli ed alla vigilanza, al punto da costituire un elemento del sistema amministrativo facente capo all'ente territoriale. La personalità giuridica non trasforma l'azienda speciale in un soggetto privato ma solo la configura come un nuovo centro di imputazione dei rapporti giuridici, distinto dall'ente proprietario, e con una propria autonomia decisionale. Si tratta, pertanto, di organi strumentali intimamente collegati all'ente che le ha costituite e con gli stessi stringenti limiti posti al possibile svolgimento dell'attività al di fuori del territorio di appartenenza.
Al pari delle partecipazioni in società, la costituzione di un'entità giuridica strumentale vincola l'ente per un periodo non breve, portando con se vantaggi ma anche problemi di sostenibilità nel tempo. In presenza di rapporti giuridici di questa natura, pertanto, le valutazioni che accompagnano la disponibilità dei dati di rendiconto, e con essi la stesura della Nota integrativa, ricalcano quanto già descritto per le partecipazioni.
La situazione, come riportata nel prospetto e sulla base delle informazioni al momento disponibili, non richiede alcun intervento correttivo con carattere d'urgenza. I possibili provvedimenti migliorativi e/o correttivi, frutto di nuove ed ulteriori valutazioni d'insieme, saranno ponderati ed eventualmente adottati solo in seguito al normale svolgimento dell'attività di monitoraggio e controllo sulla gestione.

Principali enti strumentali dell'Ente	
Denominazione	A.S.P. BASSO LODIGIANO
Attività svolta	GESTIONE DELEGHE SOCIALI E SERVIZI ALLA PERSONA
Denominazione	CONSORZIO PER LA FORMAZIONE PROFESSIONALE E L'EDUCAZIONE
Attività svolta	FORMAZIONE PROFESSIONALE PERMANENTE
Denominazione	CONSORZIO NAVIGARE L'ADDA
Attività svolta	SERVIZI DI TRASPORTO SUL FIUME
Denominazione	CONSORZIO PARCO ADDA SUD
Attività svolta	GESTIONE PARCO ADDA SUD
Denominazione	FONDAZIONE PARCO TECNOLOGICO PADANO
Attività svolta	PROMOZIONE RICERCA SCIENTIFICA
Denominazione	FONDAZIONE SANTA CHIARA
Attività svolta	RESIDENZA SANITARIA ASSISTENZIALE

4.8 Gestione dei servizi a domanda individuale

La legge sostiene la potestà impositiva autonoma nel campo tariffario, garantendo così che le tasse, i diritti, le tariffe ed i corrispettivi sui servizi di propria competenza restino ancorati al territorio ed ai cittadini che li hanno corrisposti. In questo ambito, l'ente è tenuto a richiedere agli effettivi beneficiari del servizio una contribuzione, anche a carattere non generalizzato, ad eccezione delle prestazioni gratuite per legge. A seconda della natura

del servizio esiste una diversa articolazione della tariffa ed un sistema selettivo di abbattimento del costo per il cittadino utente. Questa libertà di azione viene però a mancare se il comune versa in condizioni finanziarie problematiche. Gli enti locali che si trovano in condizione di deficitarietà strutturale, infatti, "*(..) sono soggetti ai controlli centrali in materia di copertura del costo di alcuni servizi. Tali controlli verificano, mediante un'apposita certificazione, che (..) il costo complessivo della gestione dei servizi a domanda individuale, riferito ai dati della competenza, sia stato coperto con i relativi proventi tariffari e contributi finalizzati in misura non inferiore al 36 per cento (..)*" (D.Lgs.267/00, art.243/2).
Per quanto riguarda la tipologia di prestazione, rientrano tra i servizi pubblici a domanda individuale "*(..) tutte quelle attività gestite direttamente dall'ente, che siano poste in essere non per obbligo istituzionale, che vengono utilizzate a richiesta dell'utente e che non siano state dichiarate gratuite per legge nazionale o regionale (..)*" (D.M. 31.12.83). Lo stesso decreto elenca poi le diverse tipologie di servizi a domanda individuale che, se erogati dall'ente al cittadino, sono soggette alla corrispondente disciplina. Infatti, "*(..) le categorie dei servizi pubblici a domanda individuale sono le seguenti... (..)*" (D.M. 31.12.83). Questo elenco è riportato nel prospetto successivo.
Venendo ai risultati di rendiconto, sono stati valutati i risvolti finanziari di queste attività svolte, di norma, in economia ed a favore del singolo cittadino. Particolare attenzione è stata data all'eventuale presenza di sopraggiunte prescrizioni normative o di ulteriori vincoli negli acquisti di beni o servizi che potessero avere effetti negativi sul normale svolgimento delle attività e, più in generale, sulla sostenibilità di questi impegni economici a breve (bilancio in corso) e nel medio periodo (bilancio pluriennale).
La situazione *gestionale*, sulla base delle informazioni al momento disponibili, non richiede alcun intervento correttivo con carattere d'urgenza. I possibili provvedimenti migliorativi e/o correttivi, frutto di nuove ed ulteriori valutazioni d'insieme, saranno ponderati ed eventualmente adottati solo in seguito al normale svolgimento dell'attività di monitoraggio e controllo sulla gestione.

Categorie di servizi pubblici a domanda individuale (Decreto Ministeriale 31-12-83)	**Principali servizi offerti dall'ente al cittadino** (Denominazione)
Alberghi, case di riposo e di ricovero	REFEZIONI SCOLASTICHE
Alberghi diurni e bagni pubblici	IMPIANTI SPORTIVI
Asili nido	ASILI NIDO
Convitti, campeggi, case di vacanze, ostelli	SPAZIO GIOCO
Colonie e soggiorni stagionali, stabilimenti termali	PRE E POST SCUOLA
Corsi extra scolastici non previsti espressamente da legge	ILLUMINAZIONE VOTIVA
Giardini zoologici e botanici	PARCOMETRI
Impianti sportivi, piscine, campi da tennis, di pattinaggio o simili	ALTRO
Mattatoi pubblici	
Mense, comprese quelle ad uso scolastico	
Mercati e fiere attrezzati	
Parcheggi custoditi e parchimetri	
Pesa pubblica	
Servizi turistici, stabilimenti balneari, approdi turistici e simili	
Spurgo pozzi neri	
Teatri, musei, pinacoteche, gallerie, mostre e spettacoli	
Trasporto carni macellate	
Servizi funebri, pompe funebri e illuminazioni votive	
Uso locali non istituzionali, auditorium, palazzi congressi o simili	

4.9 Costo dei principali servizi a domanda individuale erogati

Nel campo specifico dei servizi a domanda individuale, già in fase di formazione del bilancio era stata definita la misura percentuale dei costi complessivi di tutti i servizi che sarebbe stata finanziata da tariffe e contribuzioni. Le scelte di politica tariffaria, infatti, rientrano nell'ambito decisionale previsto dai principali documenti di programmazione di inizio esercizio. Dopo la disponibilità dei risultati di rendiconto, pertanto, l'analisi dei dati contabili tende a verificare se, e in quale misura, detto obiettivo sia stato effettivamente raggiunto, garantendo così, per i servizi presi in considerazione, un grado di copertura della spesa complessiva coerente con gli obiettivi programmatici.
La situazione *economica*, come riportata nel prospetto e sulla base delle informazioni al momento disponibili, non richiede alcun intervento correttivo con carattere d'urgenza. I possibili provvedimenti migliorativi e/o correttivi, frutto di nuove ed ulteriori valutazioni d'insieme, saranno ponderati ed eventualmente adottati solo in seguito al normale svolgimento dell'attività di monitoraggio e controllo sulla gestione.

Principali servizi offerti al cittadino (Risultato)	**Rendiconto 2022**		Risultato
	Entrate	Uscite	
REFEZIONI SCOLASTICHE	676.399,69	1.139.455,94	-463.056,25
IMPIANTI SPORTIVI	93.720,75	800.959,29	-707.238,54
ASILI NIDO	493.137,57	622.618,48	-129.480,91
SPAZIO GIOCO	144.435,31	128.255,15	16.180,16
PRE E POST SCUOLA	100.000,00	251.428,60	-151.428,60
ILLUMINAZIONE VOTIVA	224.769,27	137.900,00	86.869,27
PARCOMETRI	1.750.000,00	1.223.967,52	526.032,48
ALTRO	315.344,62	1.497.435,80	-1.182.091,18
Totale	**3.797.807,21**	**5.802.020,78**	**-2.004.213,57**

4.10 Altre considerazioni sulla gestione

Non ci sono considerazioni tecniche o valutazioni particolari da segnalare su altri aspetti della gestione con elevato grado di rigidità, in aggiunta o ad integrazione di quanto già riportato in questa sezione della Nota integrativa.

5 Aspetti finanziari o patrimoniali monitorati

5.1 Monitoraggio di fenomeni comparabili nel tempo

Il bilancio di previsione, di cui questo rendiconto ne identifica il consuntivo, era nato dopo una interazione che avevano coinvolto i diversi soggetti che, a vario titolo e con diversa provenienza, dovevano poi interagire con l'amministrazione. Il risultato di questo confronto aveva contribuito a produrre il complesso dei documenti di programmazione. In particolare, gli stanziamenti del bilancio e la descrizione dei corrispondenti obiettivi erano stati strutturati in modo da garantire un sufficiente grado di *coerenza interna* tale da assicurare un nesso logico fra la programmazione ed i successivi atti di gestione. Si erano così creati i presupposti affinché questi ultimi, una volta adottati, fossero strumentali al perseguimento dei medesimi obiettivi. Allo stesso tempo, pur in presenza di un quadro normativo della finanza locale non sufficientemente stabile e definito, si era cercata una connessione funzionale, e quindi un adeguato grado di *coerenza esterna*, tra le decisioni di bilancio e le direttive strategiche emanate degli altri livelli di governo della pubblica amministrazione, sia territoriale che nazionale (rispetto del *principio n.10 - Coerenza*).
Un ulteriore passo nella medesima direzione è stato fatto ora, in sede di chiusura del rendiconto, cercando di consolidare la coerenza dei documenti contabili in modo da accentuare il grado di confrontabilità nel tempo delle informazioni di chiusura esercizio. In questa ottica, le poste contabili di rendiconto sono state valutate in modo da favorire la comparabilità dei fenomeni nel medio periodo. Le valutazioni di consuntivo, infatti, sia finanziarie che patrimoniali o economiche, sono state effettuate adottando dei criteri di stima che si prestino ad essere conservati nel corso degli anni, in modo fa favorire così la comparabilità dei fenomeni in un orizzonte temporale sufficientemente ampio. Solo in questo modo i risultati di questo rendiconto costituiranno un utile punto di riferimento per le scelte di programmazione che saranno poi adottate a partire dal prossimo bilancio di previsione. L'eventuale cambiamento di criteri ormai consolidati allontanerebbe l'ente da questo obiettivo, per cui la modifica nei criteri deve avere natura eccezionale ed è stata adeguatamente motivata. L'eccezione a questa regola, ad esempio, si verifica in presenza di importanti cambiamenti nella formulazione dei principi contabili ormai consolidati, soprattutto se queste modifiche hanno natura o contenuto particolarmente rilevante (rispetto del *principio n.11 - Costanza*).
Nella prospettiva di agevolare la comparabilità delle informazioni nel tempo, per rendere così individuabili gli andamenti tendenziali riscontrabili a rendiconto, si è cercato, infine, di non stravolgere l'abituale modalità di rappresentazione dei fenomeni a consuntivo e di mantenere costanti, ove possibile, i criteri di valutazione adottati nel passato. L'eventuale cambiamento, giustificato da circostanze eccezionali per frequenza e natura, come nel caso di modifiche alle regole contabili, è stato messo in risalto nei singoli argomenti dalla Nota integrativa interessati dal fenomeno. Una modifica nel criterio di valutazione o di imputazione delle previsioni di bilancio aggiornate, come nell'accertamento dell'entrata o nell'impegno della spesa, infatti, rendono difficilmente comparabili i diversi esercizi rendendo molto difficoltoso, se non addirittura impossibile, l'analisi sulle tendenze che si sviluppano e si manifestano nell'arco del tempo (rispetto del *principio n.12 - Comparabilità e verificabilità*).
Questo approccio nasce anche dall'esigenza di concentrare l'attenzione su taluni fenomeni finanziari o patrimoniali che, per loro natura o contenuto, sono valutabili in una prospettiva corretta solo se restano confrontabili nel tempo. Si tratta, in particolare, dell'avanzo applicato in entrata o del disavanzo stanziato in uscita, della gestione contabile del fondo pluriennale vincolato (FPV), della composizione del fondo pluriennale vincolato, del fondo pluriennale applicato al bilancio, del fondo crediti di dubbia esigibilità (FCDE), degli accantonamenti in fondi rischi e, solo se applicabili all'ente, dei vincoli previsti dal patto di stabilità interno.
La Nota integrativa riporta di seguito le considerazioni su ciascuno di questi aspetti.

5.2 Avanzo o disavanzo applicato in entrata

Il pareggio generale di bilancio è il risultato dalla corrispondenza tra la somma delle entrate, del fondo pluriennale vincolato (FPV/E) e dell'avanzo di amministrazione eventualmente applicato, a cui si contrappone il totale delle uscite che comprendono anche gli stanziamenti relativi al fondo pluriennale vincolato (FPV/U) ed il possibile disavanzo applicato per il ripianamento di deficit relativi ad esercizi pregressi o al saldo negativo prodotto dall'originario riaccertamento straordinario dei residui.
In termini di composizione, il risultato positivo di amministrazione si distingue in avanzo a destinazione vincolata e in avanzo a destinazione libera, dove la prima quota (vincolo) non rappresenta, di fatto, un avanzo ma è solo il risultato della somma di risorse momentaneamente rimosse dal bilancio (economie di spesa) che però devono essere prontamente riapplicate per ripristinare così l'originaria destinazione dell'entrata che le aveva finanziate oppure, in altri casi, di risorse che devono essere momentaneamente conservate nella forma di avanzo non applicabile, e quindi come una "riserva con un vincolo preciso di destinazione". È questo il caso delle quote accantonate del risultato che diventano utilizzabili solo a seguito del verificarsi dei rischi per fronteggiare i quali erano state accantonate. In un secondo tempo, quando si accerta che la spesa potenziale non può più verificarsi, la corrispondente quota del risultato di amministrazione può essere liberata dal vincolo. Più in concreto, si è in presenza di una *quota vincolata* del risultato di amministrazione quando esiste una legge o un principio contabile che individua un vincolo di specifica destinazione dell'entrata alla spesa, quando l'avanzo deriva da economie su mutui e prestiti contratti per il finanziamento di investimenti determinati, da economie su trasferimenti concessi a favore dell'ente per una specifica destinazione, oppure, da economie che hanno avuto origine da entrate straordinarie, non aventi natura ricorrente, su cui l'amministrazione ha poi formalmente attribuito una specifica destinazione. Nei casi appena descritti, l'applicazione del possibile avanzo all'entrata può avvenire solo rispettando questi vincoli.
Diverso è il caso della *quota libera del risultato* positivo, che può essere utilizzato dopo l'approvazione del rendiconto ma rispettando solo una generica scala di priorità nella sua possibile destinazione, che vede al primo posto la copertura dei debiti fuori bilancio, seguita dai provvedimenti necessari per la salvaguardia degli equilibri

di bilancio, il finanziamento degli investimenti, la copertura delle spese correnti a carattere non permanente e l'estinzione anticipata dei prestiti.
Venendo a considerazioni di carattere più generale si conferma, anche in sede di rendiconto, che l'applicazione a bilancio dell'avanzo del precedente esercizio, come la rideterminazione dello stesso per il possibile venire meno delle cause che avevano comportato l'iscrizione dei relativi vincoli, sono state attentamente ponderate prima di dare corso, durante l'esercizio, alle relative operazioni contabili di espansione della spesa.
Il prospetto mostra la composizione sintetica del risultato di amministrazione applicato, conforme a quanto iscritto nella parte entrata del bilancio di previsione ufficiale, a cui pertanto si rinvia.

Avanzo o disavanzo applicato (Corrente e Investimenti)		**Rendiconto 2022**	
		Stanz. finale	Av./Dis. applicato
Avanzo applicato in entrata			
Avanzo applicato a finanziamento bilancio corrente	(+)	4.242.053,29	4.242.053,29
Avanzo applicato a finanziamento bilancio investimenti	(+)	4.301.068,40	4.301.068,40
Totale		**8.543.121,69**	**8.543.121,69**
Disavanzo applicato in uscita			
Disavanzo applicato al bilancio corrente	(+)	0,00	0,00
Totale		**0,00**	**0,00**

5.3 Gestione contabile del fondo pluriennale vincolato

Gli impegni finanziati da entrate a specifica destinazione, di parte corrente o investimenti, sono imputati negli esercizi in cui l'obbligazione diventa esigibile. Questo comporta che lo stanziamento di spesa riconducibile all'originario finanziamento può essere ripartito pro-quota in più esercizi, situazione questa, che se non gestita con una soluzione contabile adeguata, porterebbe alla formazione di una componente di avanzo nell'anno in cui nasce il finanziamento (mancata imputazione dell'impegno) e di disavanzo (assenza del finanziamento della spesa) in quelli immediatamente successivi; e questo, fino alla completa imputazione dell'originaria previsione di spesa. Si tratta di una situazione a cui il legislatore ha cercato di porvi rimedio con una soluzione originale.
La tecnica che prevede l'impiego del *fondo pluriennale vincolato* ha proprio lo scopo di fare convivere l'imputazione della spesa secondo questo principio (competenza potenziata) con l'esigenza di evitare la formazione di componenti di avanzo o disavanzo artificiose, e questo, a partire dalla nascita del finanziamento e fino all'esercizio in cui la prestazione connessa con l'obbligazione passiva avrà termine. La normativa in materia contabile estende l'impiego della tecnica del fondo pluriennale anche a casistiche diverse da quelle connesse con spese finanziate da entrate a specifica destinazione, ma solo per limitati casi e circostanze particolari espressamente previste dalla legge. Non si tratta, pertanto, di un criterio generalizzato applicabile a tutte le casistiche di assunzione dell'impegno ma solo ad una cerchia ristretta di situazioni, tutte codificate dalla legge o espressamente regolamentate dai principi contabili, a cui l'ente deve fare riferimento.
Nelle situazioni come quella prospettata, lo stanziamento di spesa di ciascun anno è composto dalla quota di impegno che si prevede formerà oggetto di liquidazione (spesa esigibile nell'esercizio) e di quella la cui liquidazione maturerà solo nel futuro (spesa esigibile in uno qualsiasi degli esercizi successivi), con poche eccezioni richiamate dalla legge. Il legislatore ha quindi voluto evitare sul nascere la formazione di residui passivi che, nella nuova ottica, hanno origine solo da debiti effettivamente liquidi ed esigibili sorti nello stesso esercizio di imputazione contabile. Il fenomeno dell'accumulo progressivo di residui attivi e passivi di incerta esito e collocazione temporale, pertanto, non trova più spazio nel nuovo ordinamento degli enti locali. La soluzione indicata non è però esente da difficoltà di gestione.
Venendo ai *criteri adottati per la stesura del rendiconto*, la quota dell'originario impegno liquidabile nell'esercizio è stata prevista nella normale posta di bilancio delle spese mentre quella che non si è tradotta in debito esigibile nello stesso esercizio (quota imputabile in C/esercizi futuri) è stata invece collocata nella voce delle uscite denominata *fondo pluriennale vincolato*. L'importo complessivo di questo fondo (FPV/U), dato dalla somma di tutte le voci riconducibili a questa casistica, è stato poi ripreso tra le entrate del bilancio immediatamente successivo (FPV/E) in modo da garantire, sul nuovo esercizio, la copertura della parte dell'originario impegno rinviata al futuro. Viene così ad essere mantenuto in tutti gli anni del bilancio il pareggio tra l'entrata (finanziamento originario oppure fondo pluriennale vincolato in entrata) e la spesa complessiva dell'intervento previsto (somma dell'impegno imputato nell'esercizio di competenza più la parte rinviata al futuro; quest'ultima, collocata nelle poste riconducibili al fondo pluriennale di uscita).
Lo *stanziamento complessivo* delle voci riconducibili al fondo pluriennale in uscita (FPV/U) indica, pertanto, quella parte dell'impegno originario in cui l'esecuzione dell'obbligazione passiva è stata rinviata, secondo il piano di lavoro previsto (crono programma per gli investimenti o previsione di liquidazione per le spese correnti finanziate da entrate a specifica destinazione) ad esercizi successivi.
Per quanto riguarda invece la *dimensione complessiva* assunta del fondo, questo importo è originato sia dai procedimenti di spesa sorti in esercizi precedenti (componente pregressa del FPV/U) che dalle previsioni di uscita riconducibili all'attuale bilancio (componente nuova del FPV/U). La somma delle due distinte quote indica il valore complessivo del fondo pluriennale al 31/12 di ciascun esercizio.
Il prospetto seguente mostra i *criteri di formazione* del fondo pluriennale vincolato con i conseguenti effetti sugli stanziamenti di questo rendiconto, sia in entrata che in uscita, seguito poi dalla dimostrazione dell'avvenuto mantenimento degli *equilibri di bilancio* conseguenti alla tecnica contabile adottata. Questo secondo aspetto (equilibri interni al FPV), visibile nella seconda parte del prospetto, è importante perchè identifica come, e in quale misura, la tecnica del fondo pluriennale vincolato vada ad interagire con gli stanziamenti del bilancio, sia

in termini di entrata (finanziamento originario della spesa con entrate a specifica destinazione a cui va a sommarsi la copertura della spesa reimputata tramite l'applicazione in entrata del FPV/E) che di uscita (spesa stanziata sotto forma di FPV/U a cui va a sommarsi l'uscita imputata in modo definitivo sotto forma di impegni di chiusura del procedimento di spesa). Questa situazione, esposta nel prospetto relativamente al solo primo anno del triennio (rendiconto attuale), dal punto di vista della logica contabile è valida anche per gli esercizi successivi.

Gestione contabile del FPV (Situazione aggiornata)	Esercizio **2022**
FPV stanziato a bilancio dei rispettivi esercizi	
Entrate	
Fondo pluriennale vincolato applicato in entrata (FPV/E)	10.739.952,66
Uscite	
Fondo pluriennale vincolato stanziato in uscita (FPV/U)	11.346.950,34

5.4 Composizione del FPV stanziato in uscita

Il fondo pluriennale vincolato è un *saldo finanziario* originato da risorse accertate in anni precedenti ma destinate a finanziare obbligazioni passive che diventeranno esigibili solo in esercizi successivi a quello in cui era sorto l'originario finanziamento. I criteri adottati per individuare le voci che alimentano il fondo sono quelli prescritti dal principio applicato alla contabilità finanziaria potenziata.
In particolare, sulla scorta delle informazioni disponibili, si è operata la stima dei tempi di realizzazione dell'intervento di investimento (crono programma) o di parte corrente (evasione degli ordini o esecuzione della fornitura di beni o servizi), entrambi finanziati da entrate a specifica destinazione. La spesa la cui esecuzione è attribuibile ad altro esercizio è stata poi ripartita e imputata pro-quota nell'anno in cui si ritiene andrà a maturare la corrispondente obbligazione passiva. In conseguenza di ciò, la parte di spesa che non è imputata nell'anno di *perfezionamento del finanziamento* (imputazione rinviata ad esercizi futuri) è stata riportata sia nelle uscite di quell'esercizio, alla voce riconducibile al fondo pluriennale vincolato (FPV/U) che, per esigenze di quadratura contabile, anche nella corrispondente voce di entrata (FPV/E) del bilancio immediatamente successivo. Questo approccio è stato riproposto in tutti gli anni successivi a quello di origine del finanziamento e fino all'ultimazione della prestazione (completa imputazione dell'originario impegno). Come espressamente previsto dalla norma contabile, gli stanziamenti di spesa iscritti nel fondo pluriennale di uscita (FPV/U) non sono stati oggetto di impegno contabile.
Come conseguenza di questo procedimento, e fatte salve le limitate deroghe espressamente previste per legge o in base ai principi contabili, l'attuale rendiconto riporta in uscita solo gli impegni di spesa che sono diventati completamente esigibili nel medesimo esercizio. Il prospetto mostra la composizione sintetica del fondo mentre il dettaglio è riportato nel corrispondente allegato obbligatorio al bilancio, a cui pertanto si rinvia.

Composizione del FPV stanziato in spesa (FPV/U)		Previsione		FPV/U **2022**
		FPV/U Tit.1	FPV/U Tit.2	
Num.	Denominazione missione			
1	Servizi generali e istituzionali	516.018,43	383.065,72	899.084,15
2	Giustizia	0,00	0,00	0,00
3	Ordine pubblico e sicurezza	15.090,07	0,00	15.090,07
4	Istruzione e diritto allo studio	345,60	2.868.906,22	2.869.251,82
5	Valorizzazione beni e attività culturali	2.015,61	67.419,50	69.435,11
6	Poltica giovanile, sport e tempo libero	100,50	271.758,07	271.858,57
7	Turismo	0,00	0,00	0,00
8	Assetto territorio, edilizia abitativa	79,28	161.490,00	161.569,28
9	Sviluppo sostenibile e tutela ambiente	0,15	2.241.093,13	2.241.093,28
10	Trasporti e diritto alla mobilità	1.585,43	4.742.278,19	4.743.863,62
11	Soccorso civile	0,00	0,00	0,00
12	Politica sociale e famiglia	6.091,50	69.540,33	75.631,83
13	Tutela della salute	0,00	0,00	0,00
14	Sviluppo economico e competitività	72,61	0,00	72,61
15	Lavoro e formazione professionale	0,00	0,00	0,00
16	Agricoltura e pesca	0,00	0,00	0,00
17	Energia e fonti energetiche	0,00	0,00	0,00
18	Relazioni con autonomie locali	0,00	0,00	0,00
19	Relazioni internazionali	0,00	0,00	0,00
20	Fondi e accantonamenti	0,00	0,00	0,00
50	Debito pubblico	0,00	0,00	0,00
60	Anticipazioni finanziarie	0,00	0,00	0,00
	FPV per spese correnti (FPV/U) (+)	541.399,18		541.399,18
	FPV per spese in conto capitale (FPV/U) (+)		10.805.551,16	10.805.551,16
	Totale FPV/U			**11.346.950,34**

5.5 Fondo pluriennale vincolato applicato in entrata

Il fondo pluriennale vincolato è soggetto alla medesima *suddivisione* adottata per il bilancio ufficiale, con la riclassificazione degli interventi tra parte corrente e investimenti, in modo da conservare la stessa destinazione che era stata attribuita dall'originario finanziamento. Questa distinzione nelle due componenti interessa sia il fondo applicato in entrata (FPV/E) che quello stanziato in spesa (FPV/U). Per quanto riguarda quest'ultimo, inoltre, l'importo complessivo è ripartito, come ogni altra spesa, nei vari programmi in cui si articola il bilancio.
Altrettanto importante è la suddivisione del fondo collocato in entrata, ripartito tra le componenti destinate a coprire i corrispondenti stanziamenti di spesa corrente o investimento, riproponendo così la stessa metodologia già utilizzata per evidenziare l'eventuale quota di avanzo applicata all'esercizio. Nella sostanza, il fondo pluriennale riportato tra le entrate contribuisce a mantenere il pareggio di bilancio nella stessa misura e con la stessa metodologia che è adottata per applicare a bilancio il risultato di amministrazione positivo (avanzo).
Il prospetto mostra la destinazione sintetica del fondo pluriennale in entrata, suddiviso nella componente corrente ed investimenti, come riportato nel modello ufficiale del bilancio, a cui pertanto si rinvia.

Fondo pluriennale vincolato applicato in entrata (FPV/E)		Rendiconto **2022**
FPV applicato a finanziamento bilancio corrente 2022 (FPV/E)	(+)	663.508,86
FPV applicato a finanziamento bilancio investimenti 2022 (FPV/E)	(+)	10.076.443,80
	Totale	**10.739.952,66**

5.6 Consistenza del fondo crediti di dubbia esigibilità

Il fondo è costituito per neutralizzare, o quanto meno ridurre, l'impatto negativo sugli equilibri di bilancio generati dalla presenza di situazioni di sofferenza nelle obbligazioni attive. In questo contesto, i crediti di dubbia esigibilità possono essere definiti come "posizioni creditorie per le quali esistono *ragionevoli elementi* che fanno presupporre un difficile realizzo dovuto al simultaneo verificarsi di due distinte circostanze: incapacità di riscuotere e termini di prescrizione non ancora maturati".
La *dimensione iniziale* del fondo, determinata in sede di bilancio di previsione, era data dalla somma dell'eventuale componente accantonata con l'ultimo rendiconto (avanzo già vincolato per il finanziamento dei crediti di dubbia esigibilità) integrata da un'ulteriore quota stanziata con l'attuale bilancio, non soggetta poi ad impegno di spesa (risparmio forzoso). Si trattava di coprire con adeguate risorse, pertanto, sia l'ammontare dei vecchi crediti in sofferenza (residui attivi di rendiconto o comunque riferibili ad esercizi precedenti) che i crediti in corso di formazione con l'esercizio entrate (previsioni di entrata del nuovo bilancio). Come conseguenza di quest'ultimo aspetto, al fine di favorire la formazione di una quota di avanzo adeguata a tale scopo, si era provveduto ad iscrivere tra le uscite una posta non soggetta ad impegno, creando così una componente positiva nel futuro calcolo del risultato di amministrazione (risparmio forzoso). L'eventuale formazione di nuovi residui attivi di dubbia esigibilità (accertamenti dell'esercizio in corso), pertanto, non avrebbe prodotto effetti distorsivi sugli equilibri finanziari oppure, in ogni caso, questi effetti sarebbero stati attenuati.
La *dimensione definitiva* del fondo, calcolata in sede di rendiconto dello stesso esercizio, porta invece a ricalcolare l'entità complessiva del FCDE per individuare l'importo del risultato di amministrazione che deve essere accantonato a tale scopo, congelando una quota dell'avanzo di pari importo (avanzo a destinazione vincolata). Nella sostanza, si va a costituire uno specifico accantonamento assimilabile ad un fondo rischi con una tecnica che non consente di spendere la quota di avanzo corrispondente all'entità del fondo così costituito.
Se il risultato di amministrazione non è sufficiente a consentire l'accantonamento del FCDE rideterminato in sede di rendiconto, la quota mancante deve essere ripristinata stanziando nel bilancio di previsione successivo al rendiconto pari quota, importo che va pertanto ad aggiungersi allo stanziamento del FCDE già collocato in bilancio per fronteggiare la formazione di nuovi residui attivi.
L'ammontare del fondo calcolato a rendiconto dipende dall'andamento delle riscossioni in conto residui attivi che si è manifestato in ciascun anno dell'ultimo quinquennio rispetto all'ammontare complessivo dei crediti esistenti all'inizio del rispettivo esercizio. Questo conteggio (media del rapporto tra incassi e crediti iniziali) è applicato su ciascuna tipologia di entrata soggetta a possibili situazione di sofferenza ed è effettuato adottando liberamente una delle metodologie statistiche di calcolo alternative previste dalla norma.
Riguardo al *tipo di credito* oggetto di accantonamento, la norma lascia libertà di scelta delle tipologie oggetto di accantonamento, che possono essere costituite da aggregati omogenei come da singole posizioni creditorie.
Venendo ai *criteri effettivamente adottati* per la formazione del fondo, l'importo è stato quantificata dopo avere:
- individuato le categorie di entrate che possono dare luogo alla formazione di crediti dubbi;
- calcolato, per ciascuna categoria, la media tra gli incassi in conto residui attivi ed i rispettivi crediti di inizio esercizio riscontrati nell'ultimo quinquennio, e questo, nei tre tipi di procedimento ammesso, e cioè media semplice, rapporto tra la sommatoria ponderata degli incassi in conto residui attivi rispetto ai rispettivi crediti di inizio esercizio e, infine, media ponderata del rapporto tra incassi in conto residui attivi e crediti iniziali;
- scelto, tra le tre possibilità ammesse, la modalità di calcolo della media utilizzata per ciascuna tipologia di entrata oppure, indistintamente, per tutte le tipologie.

Per le entrate che negli esercizi precedenti all'adozione dei nuovi principi erano state *accertate per cassa*, si è invece valutata la possibilità di derogare al principio generare, come per altro ammesso, calcolando il fondo sulla base di dati extra-contabili in luogo dei criteri normali. In questo caso, infatti, i movimenti iscritti in contabilità negli anni del quinquennio non riportavano tutti i crediti effettivamente maturati ma solo la quota incassata in quell'esercizio. In altri termini, con il procedimento extra contabile si va a ricostruire l'entità effettiva dei crediti sorti in ciascun anno per includere nei rispettivi conteggi, oltre al movimento di cassa, anche la quota che non era stata incassata pur costituendo un credito verso terzi (ricostruzione extra contabile dell'ammontare

effettivo del credito verso terzi di ciascun esercizio).
Il quadro di riepilogo mostra la composizione sintetica del fondo a rendiconto mentre il dettaglio (suddivisione del fondo per titoli e tipologie) è riportata nel corrispondente allegato al rendiconto (allegato c), a cui pertanto si rinvia. La situazione, come riportata nel prospetto e sulla base delle informazioni al momento disponibili, non richiede alcun intervento correttivo con carattere d'urgenza sul bilancio di previsione immediatamente successivo. I possibili provvedimenti migliorativi e/o correttivi, frutto di nuove ed ulteriori valutazioni d'insieme, saranno ponderati ed eventualmente adottati solo in seguito al normale svolgimento dell'attività di monitoraggio e controllo sulla gestione.

Accantonamento fondo crediti dubbia esigibilità (Consistenza)	**Rend. 2022** Quota accantonata
Riepilogo per Titoli	
Tributi e perequazione	12.494.626,94
Trasferimenti correnti	7.130,38
Entrate extratributarie	18.780.604,91
Entrate in conto capitale	1.237.897,92
Riduzione di attività finanziarie	5.700.000,00
Totale	**38.220.260,15**

5.7 Accantonamenti in fondi rischi

La tecnica del risparmio forzoso, ottenuta con l'inserimento nel bilancio di specifiche poste non soggette poi ad impegno, produce una componente positiva nel calcolo del risultato di amministrazione del medesimo esercizio. Questo importo, qualificato come "*componente accantonata*", può essere destinato a formare alti tipi di fondi rischi destinati a coprire eventi la cui tempistica e dimensione non è sempre ben definita, come nel caso delle spese per cause legali, contenzioso e sentenze non ancora esecutive o all'indennità di fine mandato.
Per quanto riguarda il primo aspetto, in sede di bilancio di previsione era stata effettuata una ricognizione iniziale sul contenzioso legale in essere, quantificato l'onere presunto di chiusura della pratica per poi provvedere, ove la soluzione fosse stata necessaria ed i fondi già accantonati non adeguati o sufficienti, a stanziare in spesa ulteriori risorse non impegnabili. In casistiche come questa, infatti, la norma consente di accantonare il presunto fabbisogno di spesa in un unico esercizio o di ripartirlo in due o più annualità, e ciò al fine di attenuare l'iniziale impatto finanziario. Relativamente alla seconda casistica, sempre in sede di bilancio di previsione, era stata valutata l'opportunità di creare un fondo rischi per far fronte ad eventuali spese per indennità di fine mandato, con possibile imputazione su uno o più esercizi. La valutazioni effettuate in sede di bilancio, sono state riprese anche durante il processo di rendiconto per valutare se ci fossero le condizioni per procedere all'accantonamento di pari quota del risultato di amministrazione, onde costituire il fondo rischi.
Il quadro di riepilogo è stato predisposto alla fine di questo processo di valutazione, considerando i dati più recenti al momento disponibili. La situazione, come riportata nel prospetto e sulla base delle informazioni al momento disponibili, non richiede alcun intervento correttivo con carattere d'urgenza. I possibili provvedimenti migliorativi e/o correttivi, frutto di nuove ed ulteriori valutazioni d'insieme, saranno ponderati ed eventualmente adottati solo in seguito al normale svolgimento dell'attività di monitoraggio e controllo sulla gestione; in particolare dovranno essere urgentemente avviate le attività di monitoraggio analitico dei livelli di rischio per ogni singolo contenzioso, al fine di pervenire nel corso dell'esercizio 2023 ad una puntuale quantificazione del fondo che eviti rischi di eccessivi accantonamenti ovvero di incapienza di tale importante fondo di tutela degli equilibri di parte corrente.

Accantonamento in fondo rischi (Consistenza)	**Rend. 2022** Quota accantonata
Denominazione	
Fondo perdite società partecipate	312.408,32
Fondo contenzioso (fondo rischi per spese legali)	490.000,00
Fondo garanzia debiti commerciali	0,00
Altri fondi rischi	3.802.142,01
Totale	**4.604.550,33**

5.8 Interventi finanziabili con risorse del PNRR

Le Linee guida elaborate dalla Commissione Europea, riprese a livello nazionale per l'elaborazione dei Piano Nazionale e Resilienza (PNRR), identificano le componenti come gli ambiti in cui aggregare progetti di investimento e riforma dei piani stessi. Ciascuna di queste componenti riflette riforme e priorità di investimento in un determinato settore o area di intervento, ovvero attività e temi correlati, finalizzati ad affrontare sfide specifiche e che formino un pacchetto coerente di misure complementari. Il Piano si articola in sedici componenti, raggruppate in sei missioni, ed è proprio all'interno di queste ultime che si articolano gli interventi del piano nazionale.
Le missioni contemplate nel PNRR, pur in linea con i sei pilastri indicati nel regolamento europeo, sono aggregati in modo lievemente differente, e precisamente: digitalizzazione, innovazione, competitività, cultura e turismo; rivoluzione verde e transizione ecologica; infrastrutture per una mobilità sostenibile; istruzione e ricerca; inclusione e coesione; salute. Lo sforzo di rilancio dell'Italia delineato dal piano nazionale di ripresa e resilienza

si sviluppa intorno a tre assi strategici condivisi a livello europeo: digitalizzazione e innovazione, transizione ecologica, inclusione sociale. La decisione di costituire o incrementare le risorse acquisibili a livello locale, destinate ad interventi finanziabili dal PNRR, può essere presa all'inizio dell'esercizio con la programmazione di medio periodo (Dup) oppure nel corso dell'anno, con l'adozione di una o più variazioni al bilancio.
La situazione, come riportata nel prospetto e sulla base delle informazioni al momento disponibili, non richiede alcun intervento correttivo con carattere d'urgenza. I possibili provvedimenti migliorativi e/o correttivi, frutto di nuove ed ulteriori valutazioni d'insieme, saranno ponderati ed eventualmente adottati solo in seguito al normale svolgimento dell'attività di monitoraggio e controllo sulla gestione.

Interventi finanziari con fondi PNRR (Piano Nazionale Ripresa e Resilienza)	**Rend. 2022**
Denominazione intervento	
INTERVENTI FONDI PNRR CONFLUITI IN AVANZO VINCOLATO	2.995.878,08

Denominazione	INTERVENTI FONDI PNRR CONFLUITI IN AVANZO VINCOLATO
Contenuto e valutazioni	

5.9 Altre considerazioni sui fenomeni monitorati

Non ci sono considerazioni tecniche o valutazioni particolari da segnalare su altri aspetti di natura finanziaria o patrimoniale, oggetto di monitoraggio, in aggiunta o ad integrazione di quanto già riportato in questa sezione.

6 Criteri di valutazione delle entrate

6.1 Previsioni definitive e accertamenti di entrata

Le operazioni di chiusura del rendiconto sono state precedute da una rigorosa valutazione dei flussi finanziari e integrate, in casi particolari, anche da considerazioni di tipo economico. Sono state prese in considerazione le operazioni svolte nel periodo di riferimento cercando di evitare che i criteri di valutazione e di stima potessero portare a sottovalutazioni e sopravalutazioni delle singole poste (attendibilità).
Il procedimento di accertamento delle entrate e di stesura dei relativi modelli obbligatori si è concretizzato nel rispetto formale e sostanziale delle norme che disciplinano la redazione dei documenti contabili (correttezza).
I modelli del rendiconto espongono i dati adottando una classificazione che ne agevola la consultazione mentre i valori numerici più importanti sono stati corredati da un'informativa supplementare, presente nelle tabelle e nei testi della Nota integrativa, che ne facilita la comprensione e l'intelligibilità (comprensibilità).
Nell'affrontare questi aspetti si è partiti dal presupposto che gli utilizzatori finali di queste informazioni siano già in possesso della normale diligenza richiesta per esaminare i dati contabili di consuntivo e possiedano, allo stesso tempo, una ragionevole conoscenza sull'attività svolta dall'amministrazione *(rispetto del principio n.5 - Veridicità attendibilità, correttezza e comprensibilità)*.
Nella fase tecnica che preceduto la stesura del documento contabile, le componenti positive non realizzate non sono state contabilizzate mentre le componenti negative sono state contabilizzate, e quindi rendicontate, anche se non sono definitivamente raalizzate *(rispetto del principio n.9 - Prudenza)*.
Il riscontro sulle entrate, oggetto di accertamento in conto competenza, ha comportato la verifica sulla presenza di tutti gli elementi identificativi, come la ragione del credito, il titolo giuridico che lo supporta, il soggetto debitore, l'ammontare del credito con la relativa scadenza, mentre gli uffici competenti spetta l'obbligo di conservare la relativa documentazione giustificativa.
In linea di massima e salvo specifiche deroghe previste dalla legge o dai princìpi, l'iscrizione della posta contabile nel bilancio è avvenuta rispettando il criterio della scadenza del credito, dato che l'accertamento delle entrate è effettuato nell'anno in cui sorge l'obbligazione attiva con imputazione contabile all'esercizio in cui viene a scadere.
Dopo questa doverosa premesse di carattere generale, il prospetto che segue mostra il riepilogo dell'entrata per titoli, in sintonia con quanto riportato nella prima parte del rendiconto ufficiale. Le note sviluppate nei successivi argomenti (tributi, trasferimenti correnti, entrate extratributarie, entrate in c/capitale, riduzione di attività finanziarie, accensione di prestiti e anticipazioni da tesoriere/cassiere) andranno invece ad analizzare i criteri seguiti per accertare gli importi dei diversi tipi di entrata, per imputarli ai rispettivi esercizi di competenza.

	Entrate competenza (Riepilogo titoli)	**Rendiconto 2022**	
		Stanziam. finali	Accertamenti
	FPV per spese correnti e in C/capitale (FPV/E)	10.739.952,66	-
	Avanzo applicato in entrata	8.543.121,69	-
	Parziale	19.283.074,35	-
1	Tributi	27.467.622,91	27.848.099,02
2	Trasferimenti correnti	5.842.094,71	5.983.307,07
3	Entrate extratributarie	14.487.119,71	14.698.551,75
4	Entrate in conto capitale	13.728.600,53	10.644.474,57
5	Riduzione di attività finanziarie	3.100.000,00	0,00
6	Accensione di prestiti	3.100.000,00	0,00
7	Anticipazioni da tesoriere/cassiere	11.953.000,00	0,00
	Parziale (finanziamento impieghi)	98.961.512,21	59.174.432,41
9	Entrate C/terzi e partite di giro	18.268.780,00	6.514.981,42
	Totale	**117.230.292,21**	**65.689.413,83**

6.2 Tributi

Le risorse di questa natura comprendono le imposte, tasse e tributi similari (Tip.101), le compartecipazioni di tributi (Tip.104), i fondi perequativi delle amministrazioni centrali (Tip.301) o della regione e/o provincia autonoma (Tip.302).Per questo tipo di entrate, ma solo in casi particolari, la norma contabile consente di adottare dei criteri di registrazione, e quindi di accertamento, diversi dal principio generale che prescrive l'imputazione dell'obbligazione giuridicamente perfezionata all'esercizio in cui il credito diventerà realmente esigibile. In particolare, ed entrando quindi nello specifico:

- *Tributi*. I ruoli ordinari sono stati accertati nell'esercizio di formazione, fermo restando il possibile accantonamento al fondo crediti di dubbia esigibilità di una quota percentuale del gettito stimato; per quest'ultimo aspetto, si rinvia allo specifico argomento della Nota integrativa. Con riferimento ai ruoli emessi prima dell'entrata in vigore dei nuovi principi e nella sola ipotesi in cui l'ente abbia già iniziato a contabilizzare queste entrate per cassa (accertamento sull'incassato invece che per l'intero ammontare del ruolo) ci si può avvalere di una specifica deroga che consente di applicare il precedente criterio di cassa in luogo del nuovo, e questo, fino all'esaurimento delle poste pregresse;
- *Sanzioni ed interessi correlati ai ruoli coattivi*. Qualunque sia la data della loro effettiva emissione (pregressi o futuri), sono state accertate per cassa per cui la relativa previsione del bilancio ha tenuto conto di questa deroga al principio;
- *Tributi riscossi dallo stato o da altra amministrazione pubblica*. Sono stati accertati nell'esercizio in cui l'ente pubblico erogatore ha provveduto ad adottare, nel proprio bilancio, l'atto amministrativo di impegno della

corrispondente spesa. La previsione e la conseguente imputazione, di conseguenza, adotta lo stesso criterio e colloca l'entrata nell'esercizio in cui si verifica questa condizione;
- *Tributi riscossi per autoliquidazione dei contribuenti*. Possono essere accertati sulla base delle riscossioni che saranno effettuate entro la chiusura del rendiconto oppure, in alternativa, sulla base degli accertamenti effettuati sul rispettivo esercizio di competenza, e per un importo non superiore a quello che è stato comunicato dal competente dipartimento delle finanze o altro organo centrale o periferico del governo.

Il quadro mostra la composizione sintetica delle entrate tributarie mentre il dettaglio è riportato nel rendiconto ufficiale (entrate per tipologia) o nell'eventuale modello che riclassifica gli stessi importi in base al piano dei conti finanziario, a cui pertanto si rinvia.

Tit.1/E (Correnti tributaria, contributiva e perequativa)		**Rendiconto 2022**	
		Stanziam. finali	Accertamenti
101	Imposte, tasse e proventi assimilati	25.269.085,00	25.751.402,39
104	Compartecipazioni di tributi	5.717,00	0,00
301	Fondi perequativi da Amministrazioni Centrali	2.192.820,91	2.096.696,63
302	Fondi perequativi dalla Regione o Provincia autonoma	0,00	0,00
	Totale	**27.467.622,91**	**27.848.099,02**

6.3 Trasferimenti correnti

Gli accertamenti contabili, con poche eccezioni riportate di seguito e in corrispondenza delle singole tipologie, sono stati formalizzati applicando il principio della competenza potenziata che richiede, come regola generale, di imputare l'entrata nell'esercizio in cui l'obbligazione giuridica è esigibile. Appartengono a questo genere di entrata i trasferimenti correnti da amministrazioni pubbliche (Tip.101), da famiglie (Tip.102), da imprese (Tip.103), da istituzioni sociali private al servizio delle famiglie (Tip.104) ed i trasferimenti dall'unione europea e dal resto del mondo (Tip.105). In particolare, ed entrando quindi nello specifico dei singoli movimenti contabili di competenza:
- *Trasferimenti da PA, famiglie, imprese, istituzioni private*. Sono stati accertati, di norma, negli esercizi in cui diventa esigibile l'obbligazione giuridica posta a carico del soggetto concedente;
- *Trasferimenti UE*. Questo genere di entrata, suddivisa nella quota a carico dell'unione europea e in quella eventualmente co-finanziata a livello nazionale, è accertabile solo nel momento in cui la commissione europea approva il corrispondente intervento. Con questa premessa, la registrazione contabile è allocata negli esercizi interessati dagli interventi previsti dal corrispondente crono programma. L'eccezione è rappresentata dalla possibile erogazione di acconti rispetto all'effettiva progressione dei lavori, condizione questa che farebbe scattare l'obbligo di prevedere l'entrata, con il relativo accertamento, nell'esercizio di accredito dell'incasso anticipato.

Per quanto concerne, in particolare, i trasferimenti da altre pubbliche amministrazioni, l'esigibilità coincide con l'atto di impegno dell'amministrazione concedente. La registrazione dell'accertamento, pertanto, colloca l'importo nell'esercizio in cui è adottato il provvedimento di concessione, compatibilmente con la possibilità di reperire in tempo utile le informazioni necessarie alla corretta imputazione.
Il prospetto mostra la composizione sintetica dei trasferimenti correnti mentre il dettaglio è riportato nel conto di bilancio ufficiale (entrate per tipologia) o nell'eventuale modello che riclassifica gli stessi importi in base al piano dei conti finanziario, a cui pertanto si rinvia.

Tit.2/E (Trasferimenti correnti)		**Rendiconto 2022**	
		Stanziam. finali	Accertamenti
101	Da Amministrazioni pubbliche	5.824.094,71	5.975.549,07
102	Da Famiglie	1.000,00	1.000,00
103	Da Imprese	12.000,00	2.000,00
104	Da Istituzioni Sociali Private	5.000,00	4.758,00
105	Dall'Unione Europea e dal Resto del Mondo	0,00	0,00
	Totale	**5.842.094,71**	**5.983.307,07**

6.4 Entrate extratributarie

Rientra in questo titolo la vendita di beni e servizi che derivano dalla gestione dei beni (Tip.100), i proventi dall'attività di controllo e repressione delle irregolarità o degli illeciti (Tip.200), gli interessi attivi (Tip.300), le altre entrate da redditi da capitale (Tip.400) ed i rimborsi e altre entrate correnti (Tip.500).
Gli accertamenti di rendiconto, con rare eccezioni riportate di seguito in corrispondenza delle singole tipologie, sono stati formulati applicando il principio della competenza potenziata che richiede, come regola generale, di imputare l'entrata nell'esercizio in cui l'obbligazione giuridica diventa realmente esigibile. In particolare, ed entrando quindi nello specifico:
- *Gestione dei servizi pubblici*. I proventi sono stati contabilizzati nell'esercizio in cui servizio è stato realmente reso all'utenza, criterio seguito anche nel caso in cui la gestione sia affidata a terzi;
- *Interessi attivi*. Sono stati riportati nell'esercizio in cui l'obbligazione giuridica risulta esigibile, applicando quindi il principio generale. L'accertamento degli interessi di mora, diversamente dal caso precedente, segue invece il criterio di cassa per cui le entrate di questa natura sono accertabili nell'esercizio dell'incasso;
- *Gestione dei beni*. Le risorse per locazioni o concessioni, che di solito garantiscono un gettito pressoché costante negli anni, sono attribuite come entrate di parte corrente nell'esercizio in cui il credito diventa

esigibile, applicando quindi la regola generale. Anche le entrate da concessioni pluriennali, che non garantiscono accertamenti costanti negli esercizi e che costituiscono, pertanto, risorse di natura non ricorrente, sono contabilizzate con il medesimo criterio e prevalentemente destinate, in virtù della loro natura, al finanziamento di investimenti.

Il prospetto mostra la composizione sintetica delle entrate extratributarie mentre il dettaglio è riportato nel rendiconto ufficiale (entrate per tipologia) o nell'eventuale modello che riclassifica gli stessi importi in base al piano dei conti finanziario, a cui pertanto si rinvia.

Tit.3/E (Entrate extratributarie)		**Rendiconto 2022**	
		Stanziam. finali	Accertamenti
100	Vendita di beni e servizi e proventi derivanti dalla gestione dei beni	9.266.504,52	9.463.897,87
200	Proventi dall'attività di controllo e repressione irregolarità e illeciti	1.889.700,00	1.924.040,47
300	Interessi attivi	24.200,00	701,45
400	Altre entrate da redditi da capitale	1.904.229,00	1.919.112,03
500	Rimborsi e altre entrate correnti	1.402.486,19	1.390.799,93
	Totale	**14.487.119,71**	**14.698.551,75**

6.5 Entrate in conto capitale

Le risorse di questo genere, salvo deroghe espressamente autorizzate dalla legge, sono destinate al finanziamento degli acquisti di beni o servizi durevoli (investimenti), rendendo così effettivo il vincolo di destinazione dell'entrata alla copertura di una spesa della stessa natura. Sono comprese in questo titolo i tributi in conto capitale (Tip.100), i contributi agli investimenti (Tip.200), i trasferimenti in conto capitale (Tip.300), le entrate da alienazione di beni materiali e immateriali (Tip.400), a cui va aggiunta la voce residuale delle altre entrate in conto capitale (Tip.500).

Gli accertamenti di rendiconto, con poche eccezioni riportate di seguito e in corrispondenza delle singole tipologie, sono stati formulati applicando il principio della competenza finanziaria potenziata che richiede, come regola generale, di imputare l'entrata nell'esercizio in cui l'obbligazione giuridica diventa esigibile. Questo criterio è stato adottato per ciascun anno del triennio autorizzatorio, compreso l'esercizio approvato con il presente rendiconto. In particolare, ed entrando quindi nello specifico dei singoli movimenti contabili, le entrate che derivano da:

- *Trasferimenti in conto capitale*. Sono state contabilizzate, di norma, negli esercizi in cui diventa esigibile l'obbligazione giuridica posta a carico del soggetto concedente (criterio generale). Nel caso di trasferimenti in conto capitale da altri enti pubblici, è invece richiesta la concordanza tra l'esercizio di impegno del concedente e l'esercizio di accertamento del ricevente, purché la relativa informazione sia messa a disposizione dell'ente ricevente in tempo utile;
- *Alienazioni immobiliari*. Il diritto al pagamento del corrispettivo, di importo pari al valore di alienazione del bene stabilito dal contratto di compravendita, si perfeziona nel momento del rogito con la conseguenza che la relativa entrata è accertabile solo nell'esercizio in cui viene a concretizzarsi questa condizione. L'eventuale presenza dei beni nel piano delle alienazioni e valorizzazioni immobiliari, unitamente alla possibile indicazione della modalità di pagamento del corrispettivo (immediata o rateizzata), sono elementi importanti che sono stati ripresi per consentire l'esatta attribuzione dell'entrata al rispettivo esercizio;
- *Alienazione di beni o servizi non immobiliari*. L'obbligazione giuridica attiva nasce con il trasferimento della proprietà del bene, con la conseguenza che l'entrata è accertata nell'esercizio in cui sorge il diritto per l'ente a riscuotere il corrispettivo, e questo, in base a quanto stabilito dal contratto di vendita;
- *Cessione diritti superficie.* La previsione relativa al canone conseguente all'avvenuta cessione del diritto di superficie, sorto in base al corrispondente rogito notarile, è attribuita agli esercizi in cui verrà a maturare il diritto alla riscossione del credito (obbligazione pecuniaria). Lo stesso criterio si applica sia agli atti di cessione già sottoscritti, e quindi accertati prima o durante la gestione di questo bilancio, che a quelli futuri previsti nel periodo considerato dalla programmazione triennale;
- *Concessione di diritti patrimoniali.* Anche l'entrata prevista per la concessione di diritti su beni demaniali o patrimoniali, conseguenti all'avvenuta emanazione dei relativi atti amministrativi, è accertabile negli esercizi in cui viene a maturare il diritto alla riscossione del relativo credito (principio generale). Lo stesso criterio è stato applicato sia nel caso di cessioni sottoscritte nel passato che nell'ipotesi di nuovi contratti di concessione, il cui perfezionamento si è realizzato in questo esercizio;
- *Permessi di costruire*. I criteri applicati cambiano al variare della natura del cespite. L'entrata che ha origine dal rilascio del permesso, essendo di regola immediatamente esigibile, è accertabile nell'esercizio in cui è materialmente rilasciata, ad eccezione delle eventuali rateizzazioni accordate. La seconda quota, collegata invece all'avvenuta ultimazione dell'opera, è imputabile nell'esercizio in cui sarà effettivamente riscossa (applicazione del principio di cassa, deroga ammessa solo se espressamente prevista dalla norma, come in questo caso) per cui l'eventuale accertamento è stato imputato applicando il medesimo criterio.

Il prospetto mostra la composizione sintetica delle entrate in conto capitale mentre il dettaglio è riportato nel conto di bilancio ufficiale (entrate per tipologia) o nell'eventuale modello che riclassifica gli stessi importi in base al piano dei conti finanziario, a cui pertanto si rinvia.

Tit.4/E (Entrate in conto capitale)	Rendiconto 2022	
	Stanziam. finali	Accertamenti
100 Tributi in conto capitale	210.000,00	225.173,43
200 Contributi agli investimenti	8.774.106,27	7.703.191,87
300 Trasferimenti in conto capitale	701.643,52	255.366,20
400 Entrate da alienazione di beni materiali e immateriali	1.440.000,00	11.153,78
500 Altre entrate in conto capitale	2.602.850,74	2.449.589,29
Totale	**13.728.600,53**	**10.644.474,57**

6.6 Riduzione di attività finanziarie

Il titolo include l'alienazione di attività finanziarie (Tip.100), la riscossione di crediti a breve (Tip.200), a medio e lungo termine (Tip. 300) oltre alla voce residuale (Tip.400). Questi movimenti, ove siano stati realizzati, sono imputabili nell'esercizio in cui l'obbligazione è esigibile. Senza la presenza di specifiche deroghe, pertanto, si applica il principio generale della competenza potenziata. Per quanto riguarda il contenuto specifico delle operazioni da cui hanno origine queste entrate, movimenti che sono di norma associati ad analoghe operazioni presenti in spesa, si rimanda al corrispondente argomento delle uscite (acquisizione di attività finanziarie).
Il prospetto mostra la composizione sintetica delle riduzioni di attività finanziarie mentre il dettaglio è riportato nel conto di bilancio ufficiale (entrate per tipologia) o nell'eventuale modello che riclassifica gli stessi importi in base al piano dei conti finanziario, a cui pertanto si rinvia.

Tit.5/E (Entrate da riduzione di attività finanziarie)	Rendiconto 2022	
	Stanziam. finali	Rendiconto
100 Alienazione di attività finanziarie	0,00	0,00
200 Riscossione di crediti a breve termine	0,00	0,00
300 Riscossione di crediti a medio-lungo termine	0,00	0,00
400 Altre entrate per riduzione di attività finanziarie	3.100.000,00	0,00
Totale	**3.100.000,00**	**0,00**

6.7 Accensione di prestiti

Questi movimenti, con poche eccezioni riportate di seguito, sono contabilizzati applicando il principio generale della competenza che richiede di imputare l'entrata nell'esercizio in cui l'obbligazione è esigibile. Rientrano in questo ambito gli stanziamenti per l'emissione di obbligazioni (Tip.100), l'accensione di prestiti a breve (Tip.200), l'accensione di mutui e altri finanziamenti a medio e lungo (Tip.300) ed altre forme di entrata residuali (Tip.400). In particolare, ed entrando quindi nello specifico dei singoli movimenti contabili:

- *Assunzione di prestiti*. L'accensione di mutui e le operazioni ad essa assimilate, se messe in atto nel periodo considerato, è imputabile solo negli esercizi in cui la somma diventerà realmente esigibile. Si tratta, pertanto, del momento in cui il finanziatore rende disponibile il finanziamento in esecuzione del relativo contratto;
- *Contratti derivati*. La rilevazione dei movimenti, conseguenti all'eventuale stipula di contratti di questa natura, è effettuata rispettando il principio dell'integrità del bilancio per cui i flussi finanziari attivi o passivi, prodotti dall'andamento aleatorio insito nell'essenza stessa di questo contratto atipico, devono essere contabilizzati in modo separato. I movimenti di segno positivo, ove presenti, sono pertanto accertabili tra le entrate degli esercizi in cui il corrispondente credito (saldo finanziario attivo) si presume diventerà esigibile.

Il prospetto mostra la composizione sintetica delle accensioni di prestiti mentre il dettaglio è riportato nel conto di bilancio ufficiale (entrate per tipologia) o nell'eventuale modello che riclassifica gli stessi importi in base al piano dei conti finanziario, a cui pertanto si rinvia.

Tit.6/E (Accensione di prestiti)	Rendiconto 2022	
	Stanziam. finali	Accertamenti
100 Emissione di titoli obbligazionari	0,00	0,00
200 Accensione prestiti a breve termine	0,00	0,00
300 Accensione mutui e altri finanziamenti a medio e lungo termine	3.100.000,00	0,00
400 Altre forme di indebitamento	0,00	0,00
Totale	**3.100.000,00**	**0,00**

6.8 Anticipazioni

Questo titolo comprende le sole anticipazioni da istituto tesoriere/cassiere (Tip.100). La previsione con il corrispondente accertamento, ove presente nel corrispondente aggregato, indica la dimensione complessiva delle aperture di credito erogate dal tesoriere su specifica richiesta dell'ente, operazioni poi contabilizzate in bilancio. Si tratta di movimenti che non costituiscono, nella formulazione adottata per la contabilità finanziaria della pubblica amministrazione, un vero e proprio debito dell'ente, essendo destinati a fronteggiare temporanee esigenze di liquidità che sono estinte entro la fine dell'anno. L'eventuale accertamento di entrata, a cui si deve contrapporre altrettanto impegno in uscita (chiusura di anticipazioni), indica l'ammontare massimo dell'anticipazione che l'ente ha legittimamente utilizzato nell'esercizio. Il criterio di previsione adottato, al pari di quello della successiva imputazione contabile, è quello a carattere generale che attribuisce il relativo importo all'esercizio in cui l'obbligazione giuridica si perfeziona, diventando così effettivamente esigibile.

Il prospetto mostra la composizione sintetica delle anticipazioni da istituto tesoriere/cassiere mentre il dettaglio è riportato nel conto di bilancio ufficiale (entrate per tipologia) o nell'eventuale modello che riclassifica gli stessi importi in base al piano dei conti finanziario, a cui pertanto si rinvia.

Tit.7/E (Anticipazioni da istituto tesoriere/cassiere)	**Rendiconto 2022**	
	Stanziam. finali	Accertamenti
100 Anticipazioni tesoriere/cassiere	11.953.000,00	0,00
Totale	**11.953.000,00**	**0,00**

6.9 Altre considerazioni sulle entrate

Non ci sono considerazioni tecniche o valutazioni particolari da segnalare su altri aspetti della gestione delle entrate, in aggiunta o ad integrazione di quanto già riportato in questa sezione della Nota integrativa.

7 Criteri di valutazione delle uscite

7.1 Previsioni definitive e impegni di spesa

Le operazioni di chiusura contabile delle uscite di bilancio, al pari di quelle relative alle entrate, sono state precedute dalla valutazione dei flussi finanziari che si sono manifestati nell'esercizio, talvolta integrata anche da considerazioni di tipo economico. Sono state prese in esame solo le operazioni svolte nel periodo di riferimento cercando di evitare che i criteri di valutazione e stima adottati potessero portare a sottovalutazione e sopravalutazione delle singole poste (attendibilità).
Il procedimento di attribuzione della spesa e di stesura dei relativi modelli obbligatori si è concretizzato nel rispetto formale e sostanziale delle norme che disciplinano la redazione dei documenti contabili (correttezza) mentre i documenti riportano i dati con una classificazione che ne agevole la consultazione. I valori numerici più importanti, infine, sono stati corredati da un'informativa supplementare, presente nella Nota integrativa, che ne facilita la comprensione e l'intelligibilità (comprensibilità).
Anche in questo caso, si è partiti dal presupposto che gli utilizzatori di queste informazioni fossero già in possesso della normale diligenza richiesta per esaminare i dati contabili di rendiconto e possiedano, allo stesso tempo, una ragionevole conoscenza dell'attività svolta dall'amministrazione pubblica *(rispetto del principio n.5 - Veridicità, attendibilità, correttezza e comprensibilità)*.
Nella fase tecnica che preceduto la stesura del documento contabile le componenti positive (entrate) non realizzate non sono state contabilizzate a consuntivo mentre le componenti negative (uscite) sono state contabilizzate, e quindi riportate nel rendiconto, per la sola quota definitivamente raalizzata, con imputazione della spesa nel relativo esercizio (*rispetto del principio n.9 - Prudenza*).
Il riscontro sulle uscite, oggetto di impegno in conto competenza, ha comportato la verifica sulla presenza di tutti gli elementi identificativi, come la ragione del debito, l'indicazione della somma da pagare, il soggetto creditore, la scadenza dell'obbligazione e la specificazione del vincolo costituito sullo stanziamento di bilancio, mentre agli uffici competenti spetta l'obbligo di conservare la relativa documentazione giustificativa.
Il prospetto mostra il riepilogo della spesa per titoli, in sintonia con quanto riportato nella seconda parte del conto di bilancio ufficiale, mentre le note descrittive associate a ciascun argomento, sviluppate di seguito, espongono i criteri adottati per attribuire la spesa ai rispettivi esercizi.

Uscite competenza (Riepilogo titoli)		**Rendiconto 2022**	
		Stanziam. finali	Impegni comp.
	Disavanzo applicato in uscita	0,00	-
	Parziale	0,00	-
1	Correnti	53.717.999,48	45.540.822,62
2	In conto capitale	29.531.112,73	8.580.500,05
3	Incremento attività finanziarie	3.100.000,00	0,00
4	Rimborso di prestiti	659.400,00	512.982,75
5	Chiusura anticipazioni da tesoriere/cassiere	11.953.000,00	0,00
	Parziale (impieghi)	98.961.512,21	54.634.305,42
7	Spese conto terzi e partite di giro	18.268.780,00	6.514.981,42
	Totale	**117.230.292,21**	**61.149.286,84**

7.2 Spese correnti

Le uscite di questa natura comprendono i redditi da lavoro dipendente (Macro.101), le imposte e le tasse (Macro.102), l'acquisto di beni e le prestazioni di servizi (Macro.103), i trasferimenti correnti (Macro.104), gli interessi passivi (Macro.107), le spese per redditi da capitale (Macro.108), i rimborsi e le poste correttive delle entrate (Macro.109) a cui vanno aggiunte, come voce residuale, le altre spese correnti (Macro.110).
In taluni casi, la norma contabile consente di adottare dei criteri di registrazione diversi dal principio generale che prescrive l'imputazione dell'obbligazione giuridicamente perfezionata nell'esercizio in cui l'uscita diventa esigibile. In particolare, ed entrando quindi nello specifico:

- *Trattamenti fissi e continuativi (personale).* Questa spesa, legata a voci con una dinamica salariale predefinita dalla legge o dalla contrattazione collettiva nazionale, è stata imputata nell'esercizio in cui si è verificata la relativa liquidazione e questo, anche nel caso di personale comandato eventualmente pagato dall'ente che beneficia della prestazione. In quest'ultima circostanza, il relativo rimborso è stato previsto e accertato nella corrispondente voce di entrata;
- *Rinnovi contrattuali (personale)*. La stima del possibile maggior esborso, compresi gli oneri riflessi a carico dell'ente e quelli che derivano dagli eventuali effetti retroattivi, è imputabile all'esercizio di sottoscrizione del contratto collettivo, salvo che quest'ultimo non preveda il differimento nel tempo degli effetti economici;
- *Trattamento accessorio e premiante (personale).* Questi importi, se dovuti, sono imputati nell'esercizio in cui diventeranno effettivamente esigibili dagli aventi diritto, anche se si riferiscono a prestazioni di lavoro riconducibili ad esercizi precedenti;
- *Fondo sviluppo risorse umane e produttività (personale)*. È imputato nell'esercizio a cui la costituzione del fondo si riferisce. In caso di mancata costituzione, e quindi in assenza di impegno della spesa nel medesimo esercizio, le corrispondenti economie confluiscono nel risultato di amministrazione a destinazione vincolata, ma solo nei limiti della parte del fondo obbligatoriamente prevista dalla contrattazione nazionale collettiva;
- *Acquisti con fornitura intrannuale (beni e servizi)*. Questo tipo di fornitura, se destinata a soddisfare un fabbisogno di parte corrente, fa nascere un'obbligazione passiva il cui valore è stato attribuito all'esercizio in cui è adempiuta completamente la prestazione;

- *Acquisti con fornitura ultrannuale (beni e servizi)*. Le uscite di questa natura, come nel caso di contratti d'affitto o di somministrazione periodica di durata ultrannuale, sono attribuite, pro quota, agli esercizi in cui matura la rata di affitto oppure è evasa la parte di fornitura di competenza di quello specifico anno;
- *Aggi sui ruoli (beni e serv*izi). È impegnata nello stesso esercizio in cui le corrispondenti entrate sono oggetto di specifico accertamento in entrata, e per un importo pari a quello contemplato dalla convenzione stipulata con il concessionario;
- *Gettoni di presenza (beni e serv*izi). Sono attribuiti all'esercizio in cui la prestazione è resa, e questo, anche nel caso in cui le spese siano eventualmente liquidate e pagate nell'anno immediatamente successivo;
- *Utilizzo beni di terzi (beni e servizi).* Le spese relativa al possibile utilizzo di beni di terzi, come ad esempio le locazioni e gli affitti passivi, è imputata a carico degli esercizi in cui l'obbligazione giuridica passiva viene a scadere, con il diritto del proprietario a percepire il corrispettivo pattuito;
- *Contributi in conto gestione (trasferimenti correnti).* Sono imputati nell'esercizio in cui è adottato l'atto amministrativo di concessione oppure, più in generale, nell'anno in cui il diritto ad ottenere l'importo si andrà a perfezionare. Infatti, se è previsto che l'atto di concessione debba indicare espressamente le modalità, i tempi e le scadenze dell'erogazione, la previsione di spesa ne prende atto e si adegua a tale prospettiva, attribuendo così l'importo agli esercizi in cui l'obbligazione verrà effettivamente a scadere;
- Contributi in conto interessi *(trasferimenti correnti).* Sono di competenza degli esercizi in cui scadono le singole obbligazioni poste a carico di questo ente (concedente), che si uniforma, così facendo, al contenuto del piano di ammortamento del prestito assunto dall'ente beneficiario del contributo;
- Contributi correnti a carattere pluriennale *(trasferimenti correnti).* Se previsti in bilancio, seguono i criteri di attribuzione esposti per i contributi in conto interesse;
- *Oneri finanziari su mutui e prestiti (interessi passivi)*. Sono stati previsti e imputati negli esercizi in cui andrà a scadere ciascuna obbligazione giuridica passiva. Dal punto di vista economico, si tratta della remunerazione sul capitale a prestito che sarà liquidato all'istituto concedente sulla base del piano di ammortamento;
- *Conferimento di incarichi a legali (beni e servizi)*. Questo genere di spesa legale, la cui esigibilità non è determinabile a priori, sono stati provvisoriamente imputati all'esercizio in cui il contratto di prestazione d'opera intellettuale è firmato ed in deroga, quindi, al principio della competenza potenziata. Si tratta di un approccio adottato per garantire l'iniziale copertura per poi effettuare, in sede di riaccertamento dei residui passivi a rendiconto, la reimputazione della spesa ad un altro esercizio. Quest'ultima operazione, comporta il ricorso alla tecnica del *fondo pluriennale vincolato* che consente di reimputare l'impegno ad un altro esercizio, purché la relativa spesa sia stata interamente finanziata nell'esercizio in cui sorge l'originaria obbligazione;
- *Sentenze in itinere (beni e servizi)*. La presenza di cause legali in cui sussistono fondate preoccupazioni circa l'esito non favorevole del contenzioso è un elemento che può incidere sulla solidità e sulla sostenibilità nel tempo degli equilibri di bilancio, e questo, anche in presenza di sentenze non definitive. Esiste, pertanto, un'obbligazione passiva che è condizionata al verificarsi di un evento successivo (l'esito del giudizio o del ricorso) ma che va subito fronteggiata. In presenza di situazioni come quella delineata è stata valutata dall'ente la possibilità di accantonare l'onere stimato in un apposito fondo rischi, la cui modalità di gestione contabile è già descritta in altro specifico argomento, a cui pertanto si rinvia.

Il prospetto mostra la composizione sintetica delle uscite correnti mentre il dettaglio (spesa per macro aggregati) è riportato nel conto di bilancio o nell'eventuale modello che riclassifica gli importi in base al piano dei conti finanziario, a cui pertanto si rinvia.

Tit.1/U (Correnti)	**Rendiconto 2022**	
	Stanziam. finali	Impegni comp.
101 Redditi da lavoro dipendente		7.604.374,38
102 Imposte e tasse a carico dell'ente		570.989,06
103 Acquisto di beni e servizi		32.867.260,55
104 Trasferimenti correnti		2.911.004,88
105 Trasferimenti di tributi		0,00
106 Fondi perequativi		0,00
107 Interessi passivi		554.675,70
108 Altre spese per redditi da capitale		0,00
109 Rimborsi e poste correttive delle entrate		449.001,26
110 Altre spese correnti		583.516,79
Totale	**53.717.999,48**	**45.540.822,62**

7.3 Spese in conto capitale

Gli interventi per l'acquisto o la realizzazione di beni e servizi durevoli sono stati imputai negli esercizi in cui andranno a scadere le singole obbligazioni derivanti dal rispettivo contratto o convenzione. Per gli interventi che non richiedono la stima dei tempi di realizzazione (crono programma), l'imputazione ai rispettivi esercizi è stata effettuata secondo il principio generale, in corrispondenza dell'esigibilità della spesa. Rientrano in questo contesto le spese in conto capitale a carico dell'ente (Macro.201), gli investimenti fissi lordi (Macro.202), i contributi agli investimenti (Macro.203), i trasferimenti in conto capitale (Macro.204) a cui va ad aggiungersi la voce residuale delle altre spese in conto capitale (Macro.205). Con riguardo alle problematiche contabili di ampio respiro prese in considerazione durante la stesura del rendiconto, si evidenzia quanto segue:

- *Finanziamento dell'opera*. La copertura delle spese d'investimento deve sussistere fin dall'inizio e per l'intero importo della spesa, e questo, anche in presenza si una situazione che preveda l'assunzione degli impegni su più esercizi, secondo il criterio della competenza potenziata. L'eventuale presenza in bilancio di stanziamenti in conto capitale non ha autorizzato, di per sé, l'assegnazione dei relativi lavori che sono stati invece

necessariamente preceduti dall'accertamento della corrispondente entrata. Per maggiori dettagli su questo aspetto si rinvia allo specifico argomento della Nota integrativa dedicato alle modalità di finanziamento degli investimenti;

- *Impegno ed imputazione della spesa*. Le spese d'investimento, purché provviste di finanziamento e in presenza di un'obbligazione verso terzi, sono state impegnate imputandole nell'esercizio di prevista esigibilità della relativa spesa.
  In deroga a quanto sopra, se sussiste un primo tipo di condizioni minimali richieste dalla norma (quadro economico disponibile in seguito all'avvenuta approvazione del relativo progetto; avvenuta attivazione nell'esercizio di almeno una procedura di gara in corso di espletamento per una delle voci del quadro economico, escluse le spese progettuali), l'intero stanziamento del quadro economico è stato considerato "come impegnato" e ciascuna spesa è stata imputata nell'esercizio in cui si presume diventerà esigibile, evitando così la formazione di un'economia di bilancio (deroga limitata ad un solo esercizio). L'imputazione della spesa in conto esercizi futuri è stata effettuata con il ricorso alla tecnica del FPV.
  Sempre in deroga al principio generale, se sussiste un secondo tipo di condizioni minimali richieste dalla norma (quadro economico disponibile; impegno di spesa con un'obbligazione contrattuale su almeno una voce del quadro economico, escluse le spese progettuali), l'intero stanziamento del quadro economico è stato considerato "come impegnato" e ciascuna spesa è stata imputata nell'esercizio in cui si presume diventerà esigibile, evitando così la formazione di un'economia di bilancio (nessun limite temporale alla deroga).
- *Adeguamento del crono programma.* I lavori relativi ad un'opera pubblica già finanziata possono essere realizzati nei tempi previsti oppure subire variazioni in corso d'opera dovute al verificarsi di situazioni difficilmente prevedibili. In presenza di variazione nei tempi previsti di realizzazione dell'opera, si è provveduto a reimputare la spesa attribuendola all'esercizio in cui è prevista la sua esigibilità.
- *Trasferimenti in conto capitale a favore di terzi*. La concessione di contributi di parte investimento, pur essendo collocata tra le spese in conto capitale, non appartiene a questo comparto. Si tratta, infatti, della prevista erogazione di fondi a beneficio di altri soggetti che assume, nell'ottica economica, la natura di un disinvestimento. Anche per questo motivo, queste voci sono collocate negli equilibri di bilancio tra quelle assimilate alle uscite di parte corrente. Gli eventuali impegni di questa natura sono stati pertanto assoggettati agli stessi principi di competenza adottati per i trasferimenti correnti, già analizzati nell'omonimo argomento.

Il prospetto mostra la composizione sintetica delle spese in conto capitale mentre il dettaglio (spesa per macro aggregati) è riportato nel conto di bilancio ufficiale o nell'eventuale modello che riclassifica gli stessi importi in base al piano dei conti finanziario, a cui pertanto si rinvia.

Tit.2/U (In conto capitale)	**Rendiconto 2022**	
	Stanziam. finali	Impegni comp.
201 Tributi in conto capitale a carico dell'ente		0,00
202 Investimenti fissi lordi e acquisto di terreni		8.419.278,83
203 Contributi agli investimenti		0,00
204 Altri trasferimenti in conto capitale		0,00
205 Altre spese in conto capitale		161.221,22
Totale	**29.531.112,73**	**8.580.500,05**

7.4 Incremento di attività finanziarie

Sono comprese in questo specifico aggregato le operazioni riconducibili ad acquisizioni di attività finanziarie (Macro.301), concessione di crediti a breve termine (Macro.302), concessioni di credito a medio e lungo termine (Macro.303) con l'aggiunta della voce di carattere residuale relativa alle altre spese per incremento di attività finanziarie (Macro.304).
Gli stanziamenti di questa natura sono imputati nel bilancio dell'esercizio in cui viene a scadere l'obbligazione giuridica passiva, rispettando quindi la regola generale che considera, come elemento discriminante, il sussistere dell'esigibilità del credito nell'esercizio in cui la spesa è stata prima prevista e poi impegnata.
In particolare, per quanto riguarda le concessioni di crediti, queste sono costituite da operazioni di diverso contenuto ma che hanno in comune lo scopo di fornire dei mezzi finanziari a terzi, di natura non definitiva, dato che il percipiente è obbligato a restituire l'intero importo ottenuto. Quest'ultima, è la caratteristica che differenza la concessione di credito dal contributo in conto capitale che invece è, per sua intrinseca natura, a carattere definitivo.
Nello specifico, ed entrando così nel merito degli impegni per incremento di attività finanziarie:

- *Anticipazione di liquidità*. Si verifica quando l'ente locale, in alternativa alla concessione di un vero e proprio finanziamento, decide di erogare a terzi un anticipo di cassa di natura transitoria. I naturali beneficiari di questa operazione di liquidità possono essere sia gli enti ed organismi strumentali che le società controllate o solamente partecipate. Per questo genere di operazione, di norma, il rientro del capitale monetario anticipato si verifica in tempi ragionevolmente rapidi, per lo più nello stesso esercizio del flusso monetario in uscita. In quest'ultimo caso, pertanto, all'uscita di cassa corrisponde un'analoga previsione di entrata (riscossione di crediti) collocata nel medesimo anno del rendiconto (perfetta corrispondenza tra accertamento e impegno sullo stesso esercizio);
- *Concessione di finanziamento*. Questo tipo di operazione, a differenza dal precedente, è assimilabile ad un formale finanziamento concesso a titolo oneroso. L'elemento determinante che qualifica l'intervento dell'ente è l'attività esercitata del soggetto che ne viene poi a beneficiare, ritenuta meritevole di intervento finanziario. È il caso, ad esempio, del possibile finanziamento di un fondo di rotazione pluriennale, di solito associato ad uno specifico piano temporale di rientro del credito concesso.

Le operazioni appena descritte sono imputate nell'esercizio in cui viene adottato l'atto amministrativo di

concessione, purché l'iter procedurale si sia concluso nello stesso anno. In caso contrario, e cioè quando il diritto di credito del futuro percipiente si colloca in un orizzonte temporale diverso da quello di adozione dell'atto, l'imputazione della spesa è riportata negli esercizi in cui l'obbligazione passiva, a carico di questa amministrazione, viene a maturare.
Il prospetto mostra la composizione sintetica delle spese per incremento di attività finanziarie mentre il dettaglio (spesa per macro aggregati) è riportato nel conto di bilancio ufficiale o nell'eventuale modello che riclassifica gli stessi importi in base al piano dei conti finanziario, a cui pertanto si rinvia.

Tit.3/U (Incremento di attività finanziarie)	**Rendiconto 2022**	
	Stanziam. finali	Impegni comp.
301 Spese per acquisizione di attività finanziarie	0,00	0,00
302 Concessione crediti di breve termine	0,00	0,00
303 Concessione crediti di medio-lungo termine	0,00	0,00
304 Altre spese per incremento di attività finanziarie	3.100.000,00	0,00
Totale	**3.100.000,00**	**0,00**

7.5 Rimborso di prestiti

Gli impegni destinati alla restituzione dei prestiti contratti sono stati imputati nell'esercizio in viene a scadere l'importo dell'obbligazione giuridica passiva a carico dell'ente che corrisponde, in termini monetari, alla rata di ammortamento del debito (annualità).
Appartengono a questa classificazione il rimborso dei titoli obbligazionari (Macro.401), dei prestiti a breve termine (Macro.402), dei mutui e altri finanziamenti a medio e lungo termine (Macro.403) oltre al gruppo residuale del rimborso di altre forme di indebitamento (Macro.404).
Nello specifico, ed entrando così nel merito degli stanziamenti di bilancio, si sottolinea che:
- *Quota capitale.* Si tratta della restituzione frazionata dell'importo originariamente concesso secondo la progressione indicata dal rispettivo piano di ammortamento, con la tempistica e gli importi ivi riportati. L'imputazione della spesa, senza alcuna eccezione, è stata effettuata nel rispetto del principio generale di competenza ed è collocata tra i rimborsi di prestiti;
- *Quota interessi.* È l'importo che è pagato all'istituto concedente, insieme alla restituzione della parte capitale, a titolo di controprestazione economica per l'avvenuta messa a disposizione della somma mutuata. La quota interessi, pur essendo imputata in bilancio con gli stessi criteri della quota capitale, diversamente da questa ultima, è collocata tra le spese correnti (Macro.107).

Il prospetto mostra la composizione sintetica delle spese per rimborso di prestiti mentre il dettaglio (spesa per macro aggregati) è riportato nel conto di bilancio ufficiale o nell'eventuale modello che riclassifica gli stessi importi in base al piano dei conti finanziario, a cui pertanto si rinvia.

Tit.4/U (Rimborso di prestiti)	**Rendiconto 2022**	
	Stanziam. finali	Impegni comp.
401 Rimborso di titoli obbligazionari		0,00
402 Rimborso prestiti a breve termine		0,00
403 Rimborso mutui e altri finanziamenti a medio lungo termine		512.982,75
404 Rimborso di altre forme di indebitamento		0,00
405 Fondi per rimborso prestiti		0,00
Totale	**659.400,00**	**512.982,75**

7.6 Chiusura delle anticipazioni

Sono associate a questa casistica le operazioni di restituzione delle anticipazioni ricevute dal tesoriere o dal cassiere (macro aggregato 501) che si contrappongono all'analoga voce, presente tra le entrate del medesimo esercizio, destinata a comprendere l'acquisizione di anticipazioni da istituto tesoriere/cassiere (tipologia 100).
L'eventuale somma presente a rendiconto indica la dimensione complessiva delle aperture di credito richieste al tesoriere (entrate) per poi essere restituite, solo in un secondo tempo, dopo l'avvenuta registrazione in contabilità dell'operazione nel versante delle uscite. Si tratta di movimenti che nella formulazione adottata per la contabilità finanziaria non costituiscono un vero e proprio debito, essendo sorti per far fronte a temporanee esigenze di liquidità che devono essere chiuse entro la fine dello stesso esercizio.
Anche in questo caso, non essendo prevista alcuna deroga al principio di riferimento, si applica la regola generale che impone di stanziare la spesa nell'esercizio in cui l'impegno, assunto sulla medesima voce, diventerà effettivamente esigibile.
Il prospetto mostra la composizione sintetica relativa alla chiusura delle anticipazioni mentre il dettaglio (spese per macro aggregati) è riportato nel conto di bilancio ufficiale o nell'eventuale modello che riclassifica gli stessi importi in base al piano dei conti finanziario, a cui pertanto si rinvia.

Tit.5/U (Chiusura anticipazioni da tesoriere/cassiere)	**Rendiconto 2022**	
	Stanziam. finali	Impegni comp.
Chiusura anticipazioni da tesoriere/cassiere	11.953.000,00	0,00
Totale	**11.953.000,00**	**0,00**

7.7 Altre considerazioni sulle uscite

Non ci sono considerazioni tecniche o valutazioni particolari da segnalare su altri aspetti della gestione delle uscite, in aggiunta o ad integrazione di quanto già riportato in questa sezione della Nota integrativa.

8 Fenomeni che necessitano di particolari cautele

8.1 Valutazione prudente di fenomeni ad impatto differito

Il bilancio di previsione di questo esercizio era stato predisposto iscrivendo tra le entrate le componenti positive che ragionevolmente si sarebbero rese disponibili nel periodo amministrativo considerato, mentre le componenti negative erano state limitate alle sole voci che avrebbero comportato l'assunzione di impegni di spesa realmente sostenibili, in quanto finanziati dalle corrispondenti risorse previste.
Lo stesso criterio è stato poi seguito durante la gestione e nelle relative variazioni di bilancio, per cui le previsioni di entrata (stima degli accertamenti di competenza) sono state dimensionate evitando fenomeni di sovrastima mentre, nel versante delle uscite (stima degli impegni imputabili nell'esercizio), sono stati evitati fenomeni che avrebbero portato alla sottostima delle spese in corso di formazione o di definizione (rispetto del *principio n.9 - Prudenza*).
L'approccio prudente alla politica di bilancio ha quindi creato le condizioni affinché i successivi atti di gestione poggiassero su basi finanziarie sufficientemente solide, compatibilmente, però, con la disponibilità di adeguati flussi informativi. Questa affermazione è sicuramente valida per gli eventi che presentano caratteristiche di normalità e semplicità operativa; situazioni, quindi, prive di rischio significativo.
Ma nel medesimo intervallo di tempo si sono anche manifestati fenomeni che non offrivano lo stesso grado di prevedibilità e facilità di intervento, aspetti su cui è opportuno concentrare a rendiconto le dovute attenzioni. Nel predisporre questo bilancio, ad esempio, era stata posta particolare attenzione nel valutare l'impatto di alcuni particolari fenomeni, come la consistenza e le possibili implicazioni prodotte dalla modalità di finanziamento degli investimenti, il tipo e quantità delle garanzie prestate a terzi, gli eventuali impieghi di risorse in strumenti derivati, oltre alla possibile presenza di situazioni in corso di definizione che avrebbero potuto portare alla formazione debiti fuori bilancio. Si tratta di fatti e circostanze che ora, in fase di consuntivo, devono essere nuovamente oggetto di particolari cautele e, come tali, approfonditi in modo separato nei successivi punti della Nota integrativa.

8.2 Modalità di finanziamento del bilancio investimenti

Le *fonti* a cui l'ente può accedere per reperire beni o servizi di natura durevole sono le entrate correnti destinate per legge a tale scopo, l'eccedenza corrente di bilancio (risparmio), l'alienazione di beni e diritti patrimoniali, i proventi dei permessi di costruire (oneri di urbanizzazione), i trasferimenti in conto capitale, le accensioni di prestiti e l'avanzo di amministrazione (eccedenza di esercizi pregressi).
L'eventuale fondo pluriennale vincolato applicato (FPV/E), pur essendo collocato tra le entrate, è solo la riproposizione in bilancio, per esigenze di quadratura contabile dovute all'adozione del criterio di competenza finanziaria potenziata, di entrate in prevalenza a specifica destinazione che sono già state contabilizzate ed accertate in esercizi precedenti. Il FPV/E stanziato in entrata, in definitiva, può essere paragonato al finanziamento delle spese di bilancio ottenuto applicando in entrata la parte vincolata dell'avanzo di amministrazione. Si tratta di due modalità che hanno origine diversa ma simile natura contabile; sono, per la quasi totalità, originate da risorse attivate in esercizi precedenti e provviste di un vincolo di destinazione più o meno elevato. Questo significa che la decisione di finanziare un investimento con fonti di questa natura può essere modificata, anche in presenza di future economie di spesa, solo con l'adozione di particolari procedimenti contabili, sempre adeguatamente motivati.
L'importanza di approfondire nella Nota integrativa le modalità di finanziamento delle opere pubbliche messe in atto deriva dall'importante influsso che queste scelte hanno sugli equilibri finanziari. Per quanto riguarda le spese in conto capitale, gli effetti indotti dall'*espansione degli investimenti* sono per taluni versi positivi, come il beneficio immediato prodotto sull'economia locale (maggiore disponibilità di lavoro) e sulla qualità dei servizi resi (disponibilità di infrastrutture migliori) ma ci possono essere anche conseguenze negative, come l'impatto che può derivare dal rimborso del prestito (quota capitale e interessi) in presenza di un'opera finanziata con il ricorso al credito oneroso di terzi. Le considerazioni tecniche su quest'ultimo fenomeno, come la necessaria cautela che deve portare alla scelta della forma di finanziamento, sono già state formulate nei corrispondenti argomenti della Nota integrativa (livello di indebitamento ed esposizione per interessi passivi).
Per quanto riguarda invece gli *aspetti prettamente contabili* relativi alle modalità di finanziamento e di imputazione contabile delle entrate di parte investimento, oggetto di rendiconto, si sottolinea quanto segue:

- *Grado di copertura.* Ciascuna spesa è associata alla corrispondente fonte di entrata. Si da atto, inoltre, che la successiva attivazione dell'opera, con l'assegnazione delle prestazioni di natura tecnica o intellettuale, ha avuto luogo se, e solo dopo, il completo reperimento del finanziamento previsto. L'intervento, infatti, deve essere coperto da opportune risorse fin dall'inizio, e questo, a prescindere dallo sviluppo temporale dei lavori (crono programma) e dai tempi di assunzione dei relativi impegni;
- *Criterio d'imputazione.* Il finanziamento effettivo di ciascun investimento può derivare sia da poste accertate e interamente imputate nello stesso esercizio che da entrate accertate nell'esercizio ma imputate in esercizi successivi. Costituiscono idonea copertura finanziaria, nel primo caso, le risorse accertate e imputate nello stesso esercizio, compreso l'avanzo di amministrazione deliberato con il precedente rendiconto e poi applicato a bilancio, mentre nel secondo, le entrate accertate nell'esercizio ma imputate negli anni successivi purché l'esigibilità dell'incasso dipenda dalla semplice manifestazione unilaterale dell'ente o da quella conclamata degli enti pubblici concedenti.

La situazione, come riportata nel prospetto successivo ed avendo soprattutto riguardo agli effetti prodotti dal ricorso all'indebitamento, anche non assistito da eventuali contributi in conto interessi, non richiede alcun intervento correttivo con carattere d'urgenza. I possibili provvedimenti migliorativi e/o correttivi, frutto di nuove ed ulteriori valutazioni d'insieme, saranno ponderati ed eventualmente adottati solo in seguito al normale svolgimento dell'attività di monitoraggio e controllo sulla gestione.

Modalità di finanziamento del bilancio investimenti nel suo complesso		Finanziamenti 2022 Previsto	Finanziamenti 2022 Accertato
Entrate in conto capitale (Tit.4/E)	(+)	13.728.600,53	10.644.474,57
Contributi investimenti per rimborso prestiti da P.A.		0,00	0,00
Altre entrate in C/capitale per spese correnti		1.675.000,00	1.675.000,00
Entrate in conto capitale che finanziano spese correnti	(-)	1.675.000,00	1.675.000,00
Risorse ordinarie		**12.053.600,53**	**8.969.474,57**
FPV per spese in C/capitale (FPV/E)	(+)	10.076.443,80	10.076.443,80
Avanzo applicato a bilancio investimenti	(+)	4.301.068,40	4.301.068,40
Entrate correnti che finanziano investimenti	(+)	0,00	0,00
Entrate da riduzione di attività finanziarie (Tit.5/E)	(+)	3.100.000,00	0,00
Riscossione crediti a breve		0,00	0,00
Riscossione crediti a medio-lungo		0,00	0,00
Altre entrate da riduzione attività finanziarie		3.100.000,00	0,00
Entrate per rid. att. finanziarie assimilabili a movimenti di fondi	(-)	3.100.000,00	0,00
Entrate per accensione di prestiti (Tit.6/E)	(+)	3.100.000,00	0,00
Accensione prestiti per estinzione anticipata mutui		0,00	0,00
Altre accensione prestiti per spese correnti		0,00	0,00
Accensioni di prestiti che finanziano spese correnti	(-)	0,00	0,00
Risorse straordinarie		**17.477.512,20**	**14.377.512,20**
Totale		29.531.112,73	23.346.986,77

8.3 Garanzie prestate

L'amministrazione può legittimamente concedere delle garanzie, principali o sussidiarie, a favore di altri soggetti e sottoscrivendo i rispettivi documenti che vincolano l'ente nel tempo. Dal punto di vista prettamente patrimoniale, il valore complessivo delle garanzie prestate è riportato tra i conti d'ordine della contabilità economica mentre la concessione della singola garanzia non richiede, di regola, alcuna specifica registrazione finanziaria, né è soggetta a particolari restrizioni.
Pur in assenza di specifici vincoli, l'approccio prudente alle problematiche della gestione, che deve sempre precedere le scelte della pubblica amministrazione, può portare l'ente a preferire il possibile accantonamento di un fondo rischi tra le uscite di competenza. L'eventuale stanziamento a carattere facoltativo può essere assimilato ad un'economia volontaria di bilancio, che non è stata oggetto di impegno, e collegata al rischio implicito connesso con la sottoscrizione delle garanzie verso terzi. Questo risparmio produce a rendiconto una componente positiva nel calcolo del risultato, importo poi riservato, nella forma di avanzo vincolato, alla copertura dell'onere che potrebbe sorgere in futuro per l'eventuale escussione del debito garantito.
La situazione, come riportata nel prospetto e sulla base delle informazioni al momento disponibili, non richiede alcun intervento correttivo con carattere d'urgenza. I possibili provvedimenti migliorativi e/o correttivi, frutto di nuove ed ulteriori valutazioni d'insieme, saranno ponderati ed eventualmente adottati solo in seguito al normale svolgimento dell'attività di monitoraggio e controllo sulla gestione.

Elenco delle garanzie prestate dall'Ente (Consistenza)	Rendiconto 2022
FIDEIUSSIONE SPORTING LODI A.S.R.L.	11.215.000,00
Totale	**11.215.000,00**

Denominazione	FIDEIUSSIONE SPORTING LODI A.S.R.L.
Contenuto e valutazioni	FIDEIUSSIONE SPORTING LODI A.S.R.L.

8.4 Impieghi finanziari in strumenti derivati

Per "strumenti derivati" si intendono i prodotti offerti dal mercato creditizio il cui valore dipende dall'andamento di un'attività sottostante che può essere di natura finanziaria, come ad esempio i titoli azionari, i tassi di interesse o l'andamento dei cambi, oppure di natura reale, come nel caso di oro, petrolio, e così via. Le difficili problematiche di gestione connesse con l'avvenuta sottoscrizione di strumenti derivati sono emerse in seguito al progressivo diffondersi di questi strumenti atipici anche nel particolare mondo degli enti locali.
Queste operazioni hanno avuto un impatto positivo ed immediato sul bilancio, dato che il loro acquisto era proprio finalizzato allo scopo di liberare risorse finanziarie altrimenti congelate dall'indebitamento pregresso. In una prospettiva di più ampio respiro, però, gli impieghi in strumenti derivati hanno avuto l'effetto di trasferire in un futuro più o meno lontano il rischio che deriva dalla definitiva quantificazione del prestito effettivo da rimborsare. In particolari circostanze, si sono pertanto verificati effetti distorsivi sul bilancio non previsti al momento dell'originaria stipula. Questo è il motivo per cui le operazioni di questa natura hanno incontrato un crescente livello di elevata attenzione. L'eventuale presenza di strumenti derivati va pertanto monitorata con la dovuta cautela, visti i possibili risvolti sui delicati equilibri di bilancio, difficilmente prevedibili con largo anticipo.
La situazione, come riportata nel prospetto e sulla base delle informazioni al momento disponibili, non richiede alcun intervento correttivo con carattere d'urgenza. I possibili provvedimenti migliorativi e/o correttivi, frutto di nuove ed ulteriori valutazioni d'insieme, saranno ponderati ed eventualmente adottati solo in seguito al normale

svolgimento dell'attività di monitoraggio e controllo sulla gestione.

Impieghi finanziari in strumenti derivati (Consistenza)	Rendiconto **2022**
L'ENTE NON HA STRUMENTI DI FINANZA DERIVATA	0,00
Totale	**0,00**

Denominazione	L'ENTE NON HA STRUMENTI DI FINANZA DERIVATA
Contenuto e valutazioni	Nessun elemento da segnalare

8.5 Debiti fuori bilancio in corso di formazione

I debiti fuori bilancio sono situazioni debitorie riconducibili ad attività di gestione intraprese ma non ancora formalizzate con l'assunzione del relativo impegno. Le casistiche sono varie, come l'esito di sentenze esecutive, la necessità di coprire disavanzi di consorzi, aziende speciali, istituzioni, l'esigenza di finanziare convenzioni, atti costitutivi e ricapitalizzazioni di società, fino alla necessità di ultimare procedure espropriative ed occupazioni d'urgenza. Un debito fuori bilancio può nascere anche in seguito all'avvenuta acquisizione di beni e servizi in violazione degli obblighi di preventivo impegno della spesa, con la conseguenza che l'amministrazione deve poi dimostrare la pertinenza di questo ulteriore fabbisogno di risorse con le attribuzioni riconducibili alle funzioni proprie dell'ente. Si deve pertanto conciliare, seppure a posteriori, l'acquisto del bene o del servizio con le regole ufficiali della contabilità e della contrattualistica pubblica.
Dal punto di vista operativo, l'ente iscrive in contabilità queste passività pregresse con un procedimento che prevede il loro riconoscimento con apposita delibera soggetta all'approvazione del consiglio, atto che va così ad impegnare e finanziare la relativa spesa. Il riconoscimento del debito, la contabilizzazione della posta nella parte passiva del bilancio e il reperimento del finanziamento, pertanto, sono tre distinti passaggi di un unico procedimento formale che porta alla regolarizzazione della pratica.
La presenza di eventuali debiti fuori bilancio in corso di formazione, al pari di altre passività la cui esistenza è in qualche modo nota ancorché non del tutto definita, può richiedere l'accantonamento di somme tali da consentire, nella prima occasione utile, il riconoscimento formale del debito pregresso con il suo contestuale finanziamento e la registrazione in bilancio.
La situazione, come riportata nel prospetto e sulla base delle informazioni al momento disponibili, richiede una pronta ed attenta valutazione volta a provvedere ad eventuali ulteriori accantonamenti di quote di avanzo libero, una volta meglio definite la natura e l'esigibilità delle poste comunicate dalle direzioni in fase di chiusura del presente documento contabile.

Debiti fuori bilancio in corso di formazione (Non ancora riconoscibili)	**Importo**
Sentenze	0,00
Disavanzi	0,00
Ricapitalizzazioni	0,00
Espropri	0,00
Altro	0,00
DIREZIONE 1	3.902,04
DIREZIONE 2	195.654,70
DIREZIONI 3 E 4	300.066,50
Totale	**499.623,24**

Denominazione	Sentenze
Contenuto e valutazioni	Nessun elemento da segnalare

Denominazione	Disavanzi
Contenuto e valutazioni	Nessun elemento da segnalare

Denominazione	Ricapitalizzazioni
Contenuto e valutazioni	Nessun elemento da segnalare

Denominazione	Espropri
Contenuto e valutazioni	Nessun elemento da segnalare

Denominazione	Altro
Contenuto e valutazioni	Nessun elemento da segnalare

Denominazione	DIREZIONE 1
Contenuto e valutazioni	ACQUISTI DI SERVIZI

Denominazione	DIREZIONE 2
Contenuto e valutazioni	ACQUISTI DI SERVIZI

Denominazione	DIREZIONI 3 E 4
Contenuto e valutazioni	ACQUISTO DI SERVIZI

8.6 Altre considerazioni su fenomeni particolari

Non ci sono considerazioni tecniche o valutazioni particolari da segnalare su altri aspetti della gestione che necessitano di particolari cautele, in aggiunta o ad integrazione di quanto già riportato in questa sezione della Nota integrativa.

9 Conclusioni

9.1 Considerazioni finali e conclusioni

I documenti contabili di rendiconto sono stati predisposti attenendosi alle regole stabilite dalla normativa in vigore e sono coerenti con le "Disposizioni in materia di armonizzazione dei sistemi contabili e degli schemi di bilancio" (D.Lgs.n.118/11), applicabili a questo esercizio. In particolare, il bilancio complessivo è in equilibrio in termini di stanziamenti definitivi e la scomposizione dello stesso nelle singole componenti rispecchia le prescrizioni di legge.
Il consuntivo è stato predisposto secondo lo schema del rendiconto della gestione previsto dalla normativa vigente, che comprende il conto del bilancio, i relativi riepiloghi, il quadro generale riassuntivo, la verifica degli equilibri, lo stato patrimoniale e il conto economico. Al rendiconto sono stati allegati i prospetti del risultato di amministrazione, la composizione del fondo pluriennale vincolato, la composizione del fondo crediti di dubbia esigibilità, il prospetto degli accertamenti per titoli, tipologie e categorie, quello degli impegni per missioni, programmi e macro aggregati, la tabella degli accertamenti imputati agli esercizi successivi, quella degli impegni imputati agli esercizi successivi, il prospetto dei costi per missione, le spese per l'utilizzo di contributi e trasferimenti da organismi comunitari e internazionali, quelle per lo svolgimento delle funzioni delegate dalle regioni, ed infine, il prospetto dei dati SIOPE.
I criteri di attribuzione delle entrate e delle uscite rispecchiano il principio della "competenza finanziaria potenziata" mentre risulta correttamente calcolato sia il risultato di amministrazione che il fondo pluriennale vincolato. I crediti verso terzi sono stati attentamente valutati come il possibile accantonamento del rispettivo fondo svalutazione. I fenomeni con andamento pluriennale che potevano avere effetti distorsivi sull'attuale strategia di bilancio, conseguente all'avvenuta approvazione di questo rendiconto, sono stati descritti ed analizzati, in ogni loro aspetto, fornendo inoltre le opportune considerazioni.
Dove la norma dava adito a interpretazioni controverse e non ancora consolidate, è stato scelta una soluzione che andasse a privilegiare la sostanza invece che il puro e semplice rispetto della forma, come previsto dal rispettivo principio. Le informazioni di natura contabile richieste dalla legge, e non già riportate nei modelli obbligatori ed ufficiali, sono state riprese e sviluppate nella presente Nota integrativa, fornendo quindi una chiave di lettura tecnica al quadro finanziario ed economico complessivo.
I fenomeni analizzati in questa relazione, infine, sono stati descritti con un approccio che li rendesse più comprensibili agli interlocutori, pubblici o privati, in possesso di una conoscenza, anche solo generica, sulla complessa realtà economica e finanziaria dell'ente locale.
In conclusione permangono le necessità di effettuare monitoraggi attenti del permanere delle ragioni al mantenimento dei residui attivi già evidenziate in corso di rendiconto 2021, con particolare riferimento a quelle della gestione del patrimonio e del rientro del credito verso la partecipata Astem.

COMUNE DI
LODI

RELAZIONE SULLA GESTIONE 2022

(Relazione al rendiconto)

INDICE

Contenuto e logica espositiva 1

Risultati finanziari d'esercizio
Programmazione ed equilibri finali di bilancio 3
Risultato di amministrazione 4
Risultato di gestione 5
Risultato di cassa 6

Situazione contabile a rendiconto
Gestione delle entrate di competenza 7
Gestione delle uscite di competenza 8
Finanziamento del bilancio corrente 9
Finanziamento del bilancio investimenti 10
Ricorso al fpv e all'avanzo di esercizi precedenti 11
Formazione di nuovi residui 12
Smaltimento di residui precedenti 13
Scostamento dalle previsioni iniziali 14

Gestione delle entrate per tipologia
Entrate tributarie 15
Trasferimenti correnti 16
Entrate extratributarie 17
Entrate in conto capitale 18
Riduzione di attività finanziarie 19
Accensione di prestiti 20
Anticipazioni 21

Gestione della spesa per missione
Previsioni finali delle spese per missione 22
Previsioni finali per funzionamento e investimento 23
Impegni finali delle spese per missione 24
Impegni per funzionamento e investimento 25
Pagamenti finali delle spese per missione 26
Pagamenti per funzionamento e investimento 27
Stato di realizzazione delle spese per missione 28
Grado di ultimazione delle missioni 29

Stato di attuazione delle singole missioni
Servizi generali e istituzionali 30
Ordine pubblico e sicurezza 31
Istruzione e diritto allo studio 32
Valorizzazione beni e attiv. culturali 33
Politica giovanile, sport e tempo libero 34
Turismo 35
Assetto territorio, edilizia abitativa 36

Sviluppo sostenibile e tutela ambiente 37
Trasporti e diritto alla mobilità 38
Soccorso civile 39
Politica sociale e famiglia 40
Sviluppo economico e competitività 41
Energia e fonti energetiche 42
Fondi e accantonamenti 43
Debito pubblico 44
Anticipazioni finanziarie 45

Risultati economici e patrimoniali d'esercizio
Conto del patrimonio 46
Conto economico 47
Ricavi e costi della gestione caratteristica 48
Ricavi e costi della gestione finanziaria 49
Ricavi e costi della gestione straordinaria 50

Contenuto e logica espositiva

Relazione sulla gestione e volontà del legislatore

Il contenuto della relazione sulla gestione ha una valenza di carattere generale. La volontà espressa dal legislatore è chiara e tende a mantenere un costante rapporto dialettico tra il consiglio comunale e la giunta, favorendo così un riscontro sul grado di realizzazione dei programmi originariamente previsti ed espressi, a livello contabile, dall'aggregato che li contiene per omogeneità di funzione, e cioè la Missione. Allo stesso tempo, il consiglio verifica che l'attività di gestione non si sia estesa fino ad alterare il normale equilibrio delle finanze comunali. L'attività di spesa, infatti, non può prescindere dalla reale disponibilità di risorse. In questo contesto si inserisce l'importante norma che prevede l'esposizione al principale organo collegiale di un vero e proprio bilancio di fine esercizio. La possibilità di valutare l'esito finale dell'originaria attività di programmazione non è solo concessa dall'ordinamento degli enti locali, ma anzi, è incentivata.

Consuntivo e risultati finanziari

La prima parte della relazione, denominata "*Programmazione ed equilibri finali di bilancio*", ha lo scopo di verificare, ad esercizio ormai chiuso, il mantenimento dell'equilibrio nella programmazione, e cioè la corrispondenza tra stanziamenti definitivi di competenza in entrata (risorse previste) con il fabbisogno stimato in spesa (impieghi programmati), dando maggiore risalto ai due principali aggregati di bilancio, e cioè il comparto corrente e gli investimenti. Gli argomenti della sezione individuano poi i risultati conseguiti a rendiconto, con il risultato complessivo di amministrazione (competenza e residui) e il saldo della gestione, ossia il risultato ottenuto nel versante della sola competenza. L'ultimo argomento trattato estende l'osservazione sui movimenti di cassa, dove le riscossioni ed i pagamenti effettuati nell'esercizio hanno contribuito, insieme al'eventuale giacenza iniziale di cassa, a formare il saldo conclusivo di tesoreria.

Contabilità finanziaria e rendiconto

La terza parte del documento, denominata "*Situazione contabile a rendiconto*", approfondisce l'analisi già sviluppata nel punto precedente per osservare l'andamento delle entrate e delle uscite di competenza. Sono inoltre sviluppate delle tematiche di particolare interesse, come il finanziamento del bilancio di parte corrente e di quello in conto capitale risultante a rendiconto, il ricorso a mezzi finanziari provenienti da esercizi precedenti, come l'avanzo e il fondo pluriennale vincolato, e la dinamica nella gestione dei residui. Riguardo a quest'ultimo aspetto, sarà monitorato sia l'andamento dei vecchi residui, con il relativo tasso di smaltimento, che la formazione di nuovi residui provenienti dalla competenza. L'ultimo aspetto sviluppato in questa sezione della relazione riguarderà lo scostamento dalle previsioni iniziali, visto come un indice del grado di attendibilità delle previsioni di entrata e di uscita ipotizzate nella frase di programmazione (DUP).

Andamento delle entrate

La sezione denominata "*Gestione delle entrate per tipologia*" sviluppa le tematiche relative ai soli movimenti delle entrate, dove le previsioni finali (stanziamenti) sono accostati ai corrispondenti accertamenti (crediti) e movimenti di cassa (riscossioni). Le informazioni contabili abbracciano ciascun titolo di entrata con le diverse tipologie che lo compongono. Sono prese in considerazione, pertanto, le entrate di natura tributaria, i trasferimenti in conto gestione, le entrate extra tributarie, le riduzioni di attività finanziarie, le accensioni di prestiti , le anticipazioni di cassa e, infine, i servizi per conto di terzi. Particolare attenzione merita l'osservazione del grado di accertamento e del tasso di riscossione, visti come la percentuale della previsione di entrata che si è tradotta in credito, o del credito stesso in incasso. Lo scostamento tra la previsione ed il rispettivo accertamento indica, infine, quanto della previsione di bilancio non si sia effettivamente realizzata.

Gestione della spesa per missione

In questa sezione del documento, denominata "*Gestione della spesa per missione*", l'attenzione si concentra sul solo versante delle uscite e, in modo specifico, sulla struttura del bilancio composto da missioni poi articolate, ma solo a livello più operativo, in singoli programmi. Viene quindi offerto un quadro d'insieme sui dati contabili della spesa per missione, dando quindi un adeguato risalto allo scostamento che si è verificato tra le previsioni finali e la spesa effettivamente impegnata. In questa prospettiva, si rende così disponibile un quadro attendibile di informazioni sullo stato di realizzazione dei procedimenti di spesa attivati dall'apparato tecnico. L'osservazione si sposta, infine, sul grado di ultimazione dei pagamenti, visti come un indicatore sull'avvenuto completamento dell'intervento previsto. Il tutto, in un'ottica che legge questi fenomeni solo nel loro insieme (elenco delle missioni) mentre l'analisi di dettaglio è sviluppata in un'altra sezione.

Stato di attuazione delle singole missioni

La relazione al rendiconto, nella sezione denominata "*Stato di attuazione delle singole missioni*", abbandona la visione d'insieme e pone invece lo sguardo sulle singole missioni, analizzandone lo stato di realizzazione e il grado di ultimazione, oltre che la loro composizione contabile. Di ogni missione è posta in evidenza sia la componente finanziaria della spesa corrente che quella di parte investimento, fornendo una chiave di lettura dello stato di avanzamento della missione articolata in programmi che non è più, come nel punto precedente, a carattere cumulativo. In questa ottica, è posto in risalto l'andamento della gestione (uscite di parte corrente) separandola dalla componente degli investimenti (uscite in C/capitale). I due comparti, infatti, hanno tempi di realizzazione e regole completamente diverse, tali da rendere poco significativa la visione cumulativa. Per ciascuna di esse è individuata anche la composizione contabile.

Risultati economici e patrimoniali d'esercizio

La contabilità finanziaria, che costituisce il sistema contabile principale e fondamentale per fini autorizzatori e di rendicontazione dei risultati della gestione finanziaria, è affiancato da un'ulteriore contabilità di supporto. La contabilità economico patrimoniale, infatti, ha lo scopo di rilevare i costi (oneri) ed i ricavi (proventi) derivanti dalle transazioni poste in essere dalla pubblica amministrazione. L'ultima sezione della relazione, denominata "*Risultati economici e patrimoniali d'esercizio*", estende quindi l'attenzione su taluni aspetti che riguardano proprio la lettura economica dei fatti di gestione manifestati nell'esercizio e che hanno comportato, tramite la formazione di costi e ricavi, una modifica sostanziale nella composizione del patrimonio comunale. La variazione di ricchezza, prodotta dalla differenza tra ricavi e costi delle gestioni caratteristica, finanziaria o straordinaria, quindi, ha generato una differenza nel patrimonio netto degna di approfondimento.

RISULTATI FINANZIARI D'ESERCIZIO

Programmazione ed equilibri finali di bilancio

Programmazione iniziale ed equilibri definitivi
Il consiglio, con l'approvazione del documento unico di programmazione (DUP), aveva a suo tempo identificato gli obiettivi generali e destinato le risorse di bilancio. Il tutto, rispettando il pareggio tra risorse destinate (entrate) e relativi impieghi (uscite). Nel corso dell'esercizio, con le variazioni intervenute e in seguito all'applicazione del criterio di esigibilità dell'entrata e della spesa, gli stanziamenti hanno subito modifiche fino ad assestarsi nella configurazione finale, dove le previsioni assestate di entrata e di uscita continuano ad essere in equilibrio. Durante la gestione, l'amministrazione ha agito in quattro direzioni ben definite, e cioè la gestione corrente, gli interventi negli investimenti, l'utilizzo dei movimenti di fondi e la registrazione dei servizi per conto di terzi, dove ognuno di questi ambiti può essere inteso come un'entità autonoma. Di norma, le scelte inerenti le missioni con i relativi programmi riguardano solo i primi due contesti (corrente e investimenti) perché i servizi C/terzi sono semplici partite di giro mentre i movimenti di fondi interessano operazioni di entrata e uscita che si compensano. Le tabelle riportano gli equilibri definitivi di bilancio.

Entrate correnti (Stanziamenti comp.)		
Tributi	(+)	27.467.622,91
Trasferimenti correnti	(+)	5.842.094,71
Extratributarie	(+)	14.487.119,71
Entr. correnti specifiche per investimenti	(-)	0,00
Entr. correnti generiche per investimenti	(-)	0,00
Risorse ordinarie		**47.796.837,33**
FPV per spese correnti (FPV/E)	(+)	663.508,86
Avanzo a finanziamento bil. corrente	(+)	4.242.053,29
Entrate C/capitale per spese correnti	(+)	1.675.000,00
Accensione prestiti per spese correnti	(+)	0,00
Risorse straordinarie		**6.580.562,15**
Totale		54.377.399,48

Uscite correnti (Stanziamenti comp.)		
Spese correnti	(+)	53.717.999,48
Sp. correnti assimilabili a investimenti	(-)	0,00
Rimborso di prestiti	(+)	659.400,00
Impieghi ordinari		**54.377.399,48**
Disavanzo applicato a bilancio corrente	(+)	0,00
Investimenti assimilabili a sp. correnti	(+)	0,00
Impieghi straordinari		**0,00**
Totale		54.377.399,48

Entrate investimenti (Stanziamenti comp.)		
Entrate in C/capitale	(+)	13.728.600,53
Entrate C/capitale per spese correnti	(-)	1.675.000,00
Risorse ordinarie		**12.053.600,53**
FPV per spese in C/capitale (FPV/E)	(+)	10.076.443,80
Avanzo a finanziamento investimenti	(+)	4.301.068,40
Entrate correnti che finanziano invest.	(+)	0,00
Riduzioni di attività finanziarie	(+)	3.100.000,00
Attività finanz. assimilabili a mov. fondi	(-)	3.100.000,00
Accensione prestiti	(+)	3.100.000,00
Accensione prestiti per spese correnti	(-)	0,00
Risorse onerose		**17.477.512,20**
Totale		29.531.112,73

Uscite investimenti (Stanziamenti comp.)		
Spese in conto capitale	(+)	29.531.112,73
Investimenti assimilabili a sp. correnti	(-)	0,00
Impieghi ordinari		**29.531.112,73**
Sp. correnti assimilabili a investimenti	(+)	0,00
Incremento di attività finanziarie	(+)	3.100.000,00
Attività finanz. assimilabili a mov. fondi	(-)	3.100.000,00
Impieghi straordinari		**0,00**
Totale		29.531.112,73

Riepilogo entrate 2022		
Correnti	(+)	54.377.399,48
Investimenti	(+)	29.531.112,73
Movimenti di fondi	(+)	15.053.000,00
Entrate destinate ai programmi		**98.961.512,21**
Servizi conto terzi		18.268.780,00
Altre entrate		**18.268.780,00**
Totale		**117.230.292,21**

Riepilogo uscite 2022		
Correnti	(+)	54.377.399,48
Investimenti	(+)	29.531.112,73
Movimenti di fondi	(+)	15.053.000,00
Uscite destinate ai programmi		**98.961.512,21**
Servizi conto terzi		18.268.780,00
Altre uscite		**18.268.780,00**
Totale		**117.230.292,21**

Risultato di amministrazione

Rendiconto e risultato di esercizio
Il conto consuntivo è il documento ufficiale con cui ogni amministrazione rende conto ai cittadini su come siano stati realmente impiegati i soldi pubblici gestiti in un determinato arco di tempo (esercizio). Conti alla mano, si tratta di spiegare dove e come sono state gestite le risorse reperite nell'anno e di misurare gli effettivi risultati conseguiti, questi ultimi ottenuti con il lavoro messo in atto dall'intera struttura. L'obiettivo è quello di misurare lo stato di salute dell'ente, confrontando le aspettative con i risultati oggettivi. Il rendiconto può terminare con un risultato positivo, chiamato avanzo, oppure in disavanzo. Le tabelle, con i rispettivi grafici, riportano il risultato conseguito negli ultimi due esercizi con il relativo scostamento (variazione di periodo).

Risultato 2022 e tendenza in atto

Denominazione		2021	2022	Variazione
Fondo di cassa iniziale	(+)	22.448.223,29	23.537.977,68	1.089.754,39
Riscossioni	(+)	55.153.708,15	63.799.453,04	8.645.744,89
Pagamenti	(-)	54.063.953,76	60.665.550,90	6.601.597,14
Situazione contabile di cassa		23.537.977,68	26.671.879,82	3.133.902,14
Pagamenti per azioni esecutive non regolarizzate al 31.12	(-)	0,00	0,00	0,00
Fondo di cassa finale		23.537.977,68	26.671.879,82	3.133.902,14
Residui attivi	(+)	57.366.070,30	59.791.324,57	2.425.254,27
Residui passivi	(-)	20.858.963,35	20.689.680,68	-169.282,67
Risultato contabile (al lordo FPV/U)		**60.045.084,63**	**65.773.523,71**	**5.728.439,08**
FPV per spese correnti (FPV/U)	(-)	663.508,86	541.399,18	-122.109,68
FPV per spese in C/capitale (FPV/U)	(-)	10.076.443,80	10.805.551,16	729.107,36
Risultato effettivo		**49.305.131,97**	**54.426.573,37**	**5.121.441,40**

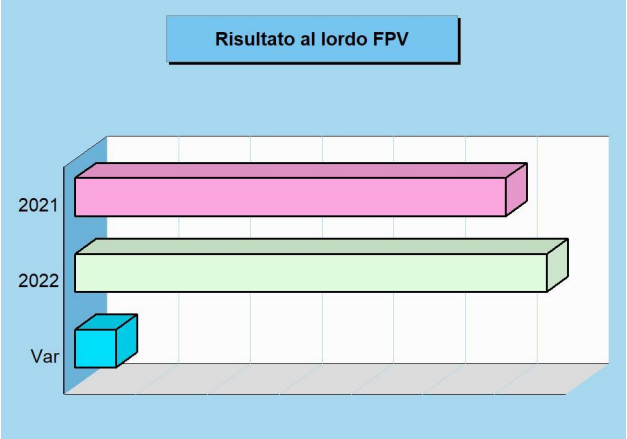

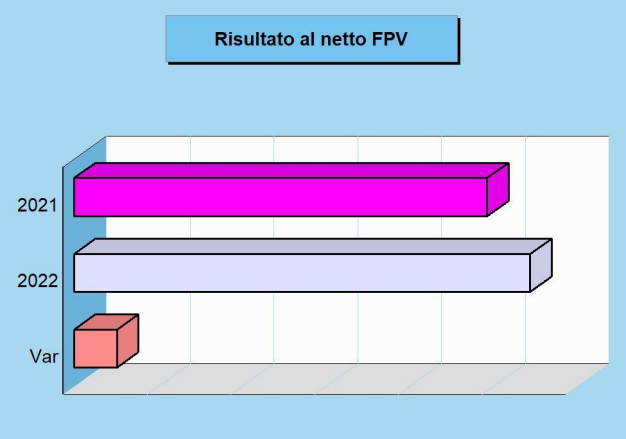

Composizione del risultato 2022 e copertura dei vincoli

Vincoli sul risultato

Parte accantonata	(b)	42.824.810,48
Parte vincolata	(c)	7.652.366,99
Parte destinata agli investimenti	(d)	87.576,96
Vincoli complessivi		**50.564.754,43**

Verifica sulla copertura effettiva dei vincoli

Risultato di amministrazione	(a)	54.426.573,37
Vincoli complessivi		50.564.754,43
Differenza (a-b-c-d)	(e)	**3.861.818,94**
Eccedenza dell'avanzo sui vincoli		3.861.818,94
Disavanzo da ripianare per il ripristino dei vincoli		-

Risultato di gestione

Gestione della competenza e FPV
Il conto del bilancio, quale sintesi contabile dell'intera attività finanziaria, si chiude con un risultato di avanzo o disavanzo, originato dal risultato ottenuto dalle gestioni di competenza e residui. La somma dei due importi fornisce il valore totale del risultato mentre l'analisi disaggregata offre maggiori informazioni su come l'ente, in concreto, abbia finanziato il fabbisogno di spesa del singolo esercizio. Il criterio di attribuzione del singolo impegno nell'esercizio in cui la spesa diventerà esigibile, ottenuto con l'applicazione della tecnica del fondo pluriennale vincolato, altera in modo artificiale il risultato della competenza perché riduce l'importo degli impegni conservati nell'esercizio. Questo difetto viene corretto considerando il FPV in spesa "come impegnato".

Entrate correnti (Accertamenti comp.)

Tributi	(+)	27.848.099,02
Trasferimenti correnti	(+)	5.983.307,07
Extratributarie	(+)	14.698.551,75
Entr. correnti specifiche per investimenti	(-)	0,00
Entr. correnti generiche per investimenti	(-)	0,00
Risorse ordinarie		**48.529.957,84**
FPV per spese correnti (FPV/E)	(+)	663.508,86
Avanzo a finanziamento bil. corrente	(+)	4.242.053,29
Entrate C/capitale per spese correnti	(+)	1.675.000,00
Accensione prestiti per spese correnti	(+)	0,00
Risorse straordinarie		**6.580.562,15**
Totale		55.110.519,99

Uscite correnti (Impegni comp.)

Spese correnti	(+)	45.540.822,62
Sp. correnti assimilabili a investimenti	(-)	0,00
Rimborso di prestiti	(+)	512.982,75
Impieghi ordinari		**46.053.805,37**
FPV per spese correnti (FPV/U)	(+)	541.399,18
Disavanzo applicato a bilancio corrente	(+)	0,00
Fondo anticipazione liquidità	(+)	0,00
Investimenti assimilabili a sp. correnti	(+)	0,00
Impieghi straordinari		**541.399,18**
Totale		46.595.204,55

Entrate investimenti (Accertamenti comp.)

Entrate in C/capitale	(+)	10.644.474,57
Entrate C/capitale per spese correnti	(-)	1.675.000,00
Risorse ordinarie		**8.969.474,57**
FPV per spese in C/capitale (FPV/E)	(+)	10.076.443,80
Avanzo a finanziamento investimenti	(+)	4.301.068,40
Entrate correnti che finanziano invest.	(+)	0,00
Riduzioni di attività finanziarie	(+)	0,00
Attività finanz. assimilabili a mov. fondi	(-)	0,00
Accensione prestiti	(+)	0,00
Accensione prestiti per spese correnti	(-)	0,00
Risorse onerose		**14.377.512,20**
Totale		23.346.986,77

Uscite investimenti (Impegni comp.)

Spese in conto capitale	(+)	8.580.500,05
Investimenti assimilabili a sp. correnti	(-)	0,00
Impieghi ordinari		**8.580.500,05**
FPV per spese in C/capitale (FPV/U)	(+)	10.805.551,16
Sp. correnti assimilabili a investimenti	(+)	0,00
Incremento di attività finanziarie	(+)	0,00
Attività finanz. assimilabili a mov. fondi	(-)	0,00
Impieghi straordinari		**10.805.551,16**
Totale		19.386.051,21

Risultato della gestione (competenza)

Denominazione		Accertamenti	Impegni	Risultato
Corrente	(+)	55.110.519,99	46.595.204,55	8.515.315,44
Investimenti	(+)	23.346.986,77	19.386.051,21	3.960.935,56
Movimento fondi	(+)	0,00	0,00	0,00
Parziale		78.457.506,76	65.981.255,76	**12.476.251,00**
Servizi conto terzi	(+)	6.514.981,42	6.514.981,42	0,00
Totale		84.972.488,18	72.496.237,18	**12.476.251,00**

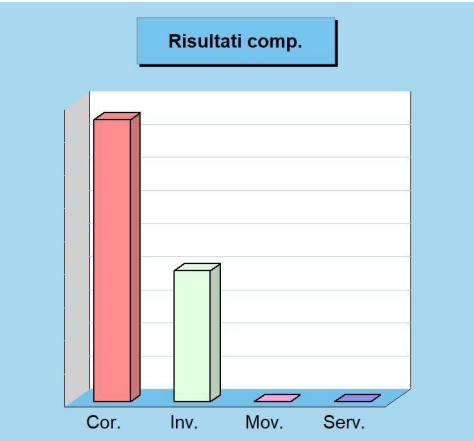

Risultato di cassa

Previsioni di cassa e operazioni di tesoreria
La previsione e la registrazione dei movimenti di cassa riguarda solo il primo dei tre anni della programmazione di bilancio ed abbraccia sia la gestione di competenza che quella dei residui (situazione di credito e debito ereditate dall'anno precedente). Nel corso dell'esercizio le previsioni si sono tradotte in movimenti effettivi con la conseguente emissione, da parte dell'ente, delle reversali d'incasso (entrate) e dei mandati di pagamento (uscite). Il tesoriere, a fronte di queste autorizzazioni ad incassare ed a pagare, ha operato i movimenti di cassa con i conseguenti accrediti ed addebiti in conto. Il saldo finale di queste operazione, sommato alla consistenza iniziale del fondo cassa, determina l'ammontare complessivo della giacenza di tesoreria (fondo finale di cassa).

Situazione di cassa 2022 e tendenza in atto

Denominazione		2021	2022	Variazione
Fondo di cassa iniziale	(+)	22.448.223,29	23.537.977,68	1.089.754,39
Riscossioni	(+)	55.153.708,15	**63.799.453,04**	8.645.744,89
Pagamenti	(-)	54.063.953,76	**60.665.550,90**	6.601.597,14
Situazione contabile di cassa		23.537.977,68	26.671.879,82	3.133.902,14
Pagamenti per azioni esecutive non regolarizzate al 31.12	(-)	0,00	0,00	0,00
Fondo di cassa finale		23.537.977,68	**26.671.879,82**	3.133.902,14

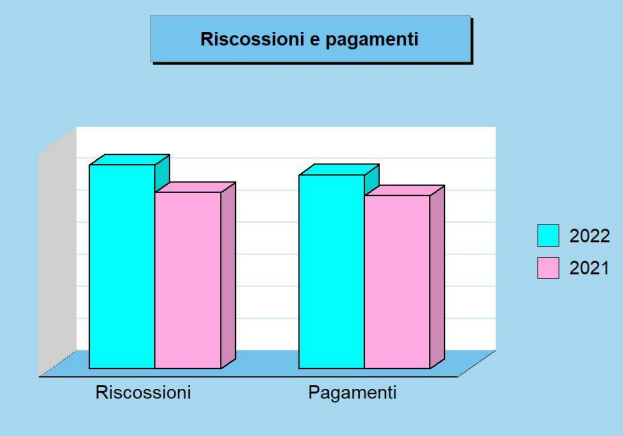

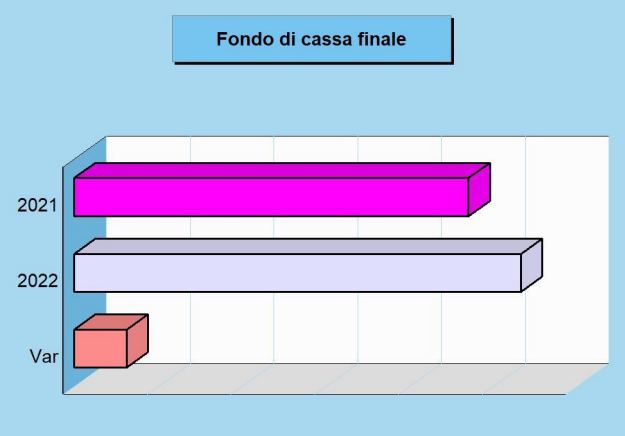

Entrate (movimenti di cassa 2022)

Denominazione		Previsioni	Riscossioni
Tributi	(+)	43.438.576,50	30.014.939,38
Trasferimenti	(+)	6.799.511,27	5.804.692,49
Extratributarie	(+)	33.966.987,40	12.750.816,65
Entrate C/capitale	(+)	22.003.642,55	8.351.117,79
Riduzioni finanziarie	(+)	3.100.000,00	300.000,00
Accensione prestiti	(+)	3.100.000,00	0,00
Anticipazioni	(+)	11.953.000,00	0,00
Entrate C/terzi	(+)	20.985.407,79	6.577.886,73
Parziale		145.347.125,51	63.799.453,04
FPV entrata (FPV/E)	(+)	-	-
Avanzo applicato	(+)	-	-
Fondo iniz. di cassa	(+)	23.537.977,68	23.537.977,68
Totale		168.885.103,19	**87.337.430,72**

Uscite (movimenti di cassa 2022)

Denominazione		Previsioni	Pagamenti
Spese correnti	(+)	60.634.814,03	45.743.149,00
Spese C/capitale	(+)	24.815.968,34	8.395.764,63
Incr. att. finanziarie	(+)	3.100.000,00	0,00
Rimborso prestiti	(+)	659.400,00	512.982,75
Chiusura anticipaz.	(+)	11.953.000,00	0,00
Uscite C/terzi	(+)	22.229.424,55	6.013.654,52
Parziale		123.392.606,92	60.665.550,90
Disavanzo applicato	(+)	-	-
Totale		123.392.606,92	**60.665.550,90**

SITUAZIONE CONTABILE A RENDICONTO

Gestione delle entrate di competenza

Dalla previsione all'accertamento e incasso
L'ammontare complessivo della spesa impiegata nelle diverse missioni e programmi dipende dalla disponibilità effettiva di risorse che, nella contabilità pubblica come per altro anche in quella privata, si traducono poi in interventi di parte corrente o in investimenti a medio o lungo termine. Partendo da questa constatazione, i prospetti successivi indicano l'ammontare delle risorse complessivamente previste nell'esercizio appena chiuso (stanziamenti definitivi) mostrando, inoltre, quante di queste entrate si sono tradotte in effettive disponibilità utilizzabili per la copertura della spesa corrente o di quella in conto capitale (accertamenti) o per l'attivazione dei concreti movimenti di cassa (riscossioni) e quale, infine, sia stata la loro composizione contabile.

Rendiconto 2022 e tendenza in atto (accert. comp.)

Accertamenti		2021	2022
Tributi	(+)	27.798.838,15	27.848.099,02
Trasferim. correnti	(+)	4.307.111,39	5.983.307,07
Extratributarie	(+)	12.029.007,20	14.698.551,75
Entrate C/capitale	(+)	5.886.320,21	10.644.474,57
Riduzioni finanziarie	(+)	0,00	0,00
Accensione prestiti	(+)	0,00	0,00
Anticipazioni	(+)	0,00	0,00
Entrate C/terzi	(+)	5.711.773,06	6.514.981,42
Totale		**55.733.050,01**	**65.689.413,83**

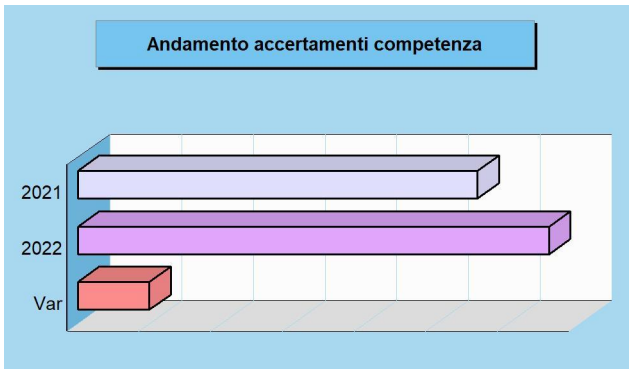

Stato accertam. e grado riscossione (accert. comp.)

Competenza	Accertamenti	Riscossioni
	65.689.413,83	47.605.607,60

Composizione	% Accertato	% Riscosso
Tributi	101,4%	68,9%
Trasferim. correnti	102,4%	80,2%
Extratributarie	101,5%	69,7%
Entrate C/capitale	77,5%	66,9%
Riduzioni finanziarie	-	-
Accensione prestiti	-	-
Anticipazioni	-	-
Entrate C/terzi	35,7%	95,9%
Totale	**67,1%**	**72,5%**

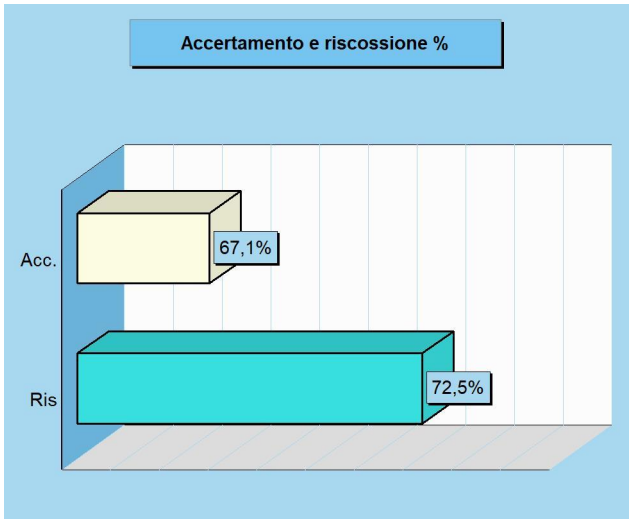

Movimenti contabili (competenza 2022)

Denominazione		Stanz. finali	Accertamenti	Riscossioni
Tributi	(+)	27.467.622,91	27.848.099,02	19.198.099,48
Trasferimenti correnti	(+)	5.842.094,71	5.983.307,07	4.795.937,79
Extratributarie	(+)	14.487.119,71	14.698.551,75	10.242.272,76
Entrate C/capitale	(+)	13.728.600,53	10.644.474,57	7.124.002,74
Riduzioni finanziarie	(+)	3.100.000,00	0,00	0,00
Accensione prestiti	(+)	3.100.000,00	0,00	0,00
Anticipazioni	(+)	11.953.000,00	0,00	0,00
Parziale		79.678.437,86	59.174.432,41	41.360.312,77
Entrate C/terzi	(+)	18.268.780,00	6.514.981,42	6.245.294,83
Totale		**97.947.217,86**	**65.689.413,83**	**47.605.607,60**

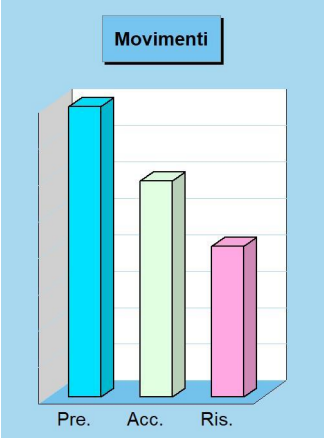

Gestione delle uscite di competenza

Dalla previsione all'impegno e pagamento
Le uscite sono costituite da spese correnti, investimenti, rimborso di prestiti e servizi per conto terzi. L'ammontare dei mezzi effettivamente spendibili dipende dal volume di entrate che sono state realmente reperite. L'ente pubblico utilizza le risorse seguendo un preciso iter procedurale. Si parte dalle previsioni di spesa, dove l'amministrazione programma gli interventi riportandoli nel bilancio; si prosegue, poi, con l'impegno delle somme esigibili o meno nell'anno e la conseguente formazione dei debiti verso terzi; si termina, infine, con il pagamento dei debiti maturati. I prospetti indicano l'ammontare delle risorse previste mostrando quante di queste si sono poi tradotte in effettive spese correnti o in C/capitale (impegni) ed in concreti movimenti di cassa (pagamenti).

Rendiconto 2022 e tendenza in atto (impegni. comp.)

Impegni		2021	2022
Spese correnti	(+)	40.341.833,09	45.540.822,62
Spese C/capitale	(+)	8.049.001,57	8.580.500,05
Incr. att. finanziarie	(+)	0,00	0,00
Rimborso prestiti	(+)	513.004,63	512.982,75
Chiusura anticipaz.	(+)	0,00	0,00
Uscite C/terzi	(+)	5.711.773,06	6.514.981,42
Totale		**54.615.612,35**	**61.149.286,84**

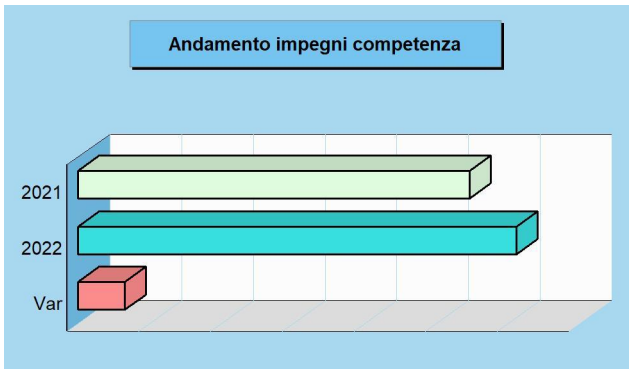

Stato di impegno e grado di pagamento (imp. comp.)

Competenza	Impegni	Pagamenti
	61.149.286,84	47.935.082,28

Composizione	% Impegnato	% Pagato
Spese correnti	84,8%	80,1%
Spese C/capitale	29,1%	63,7%
Incr. att. finanziarie	-	-
Rimborso prestiti	77,8%	100,0%
Chiusura anticipaz.	-	-
Uscite C/terzi	35,7%	84,3%
Totale	**52,2%**	**78,4%**

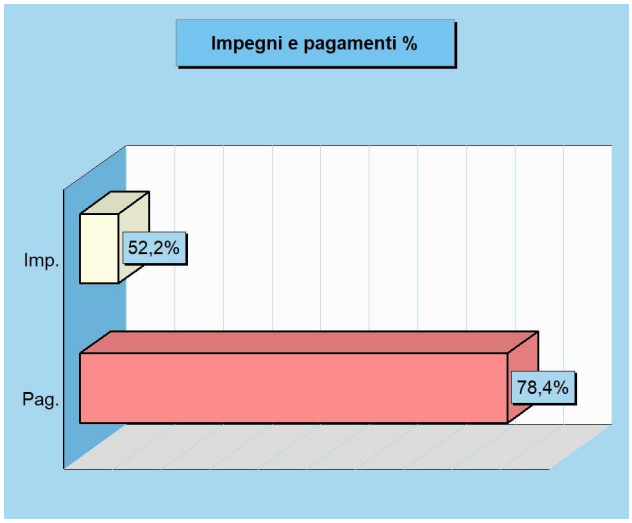

Movimenti contabili (competenza 2022)

Denominazione		Stanz. finali	Impegni	Pagamenti
Spese correnti	(+)	53.717.999,48	45.540.822,62	36.468.568,78
Spese C/capitale	(+)	29.531.112,73	8.580.500,05	5.464.167,86
Incr. att. finanziarie	(+)	3.100.000,00	0,00	0,00
Rimborso prestiti	(+)	659.400,00	512.982,75	512.982,75
Chiusura anticipaz.	(+)	11.953.000,00	0,00	0,00
Parziale		98.961.512,21	54.634.305,42	42.445.719,39
Uscite C/terzi	(+)	18.268.780,00	6.514.981,42	5.489.362,89
Totale		**117.230.292,21**	**61.149.286,84**	**47.935.082,28**

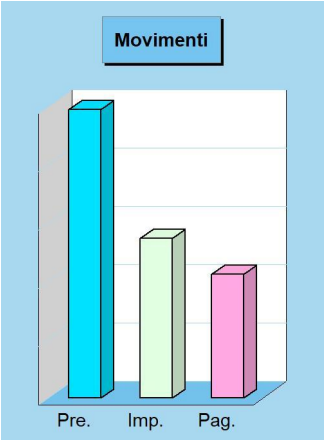

Finanziamento del bilancio corrente

Risorse e impieghi per il funzionamento
Come ogni altra entità economica destinata ad erogare servizi, anche l'ente locale sostiene dei costi, sia fissi che variabili, per fare funzionare la struttura. Il fabbisogno richiesto dal funzionamento dell'apparato, come gli oneri per il personale (stipendi, contributi), l'acquisto di beni di consumo (cancelleria, ricambi), le prestazioni di servizi (luce, gas, telefono), unitamente al rimborso di prestiti, hanno sempre bisogno di adeguati finanziamenti. I mezzi destinati a tale scopo hanno una natura ordinaria, come i tributi, i contributi in C/gestione, le entrate extra tributarie. Altre fonti, come l'avanzo applicato per il finanziamento della spesa corrente o il fondo pluriennale stanziato in entrata (FPV/E), essendo risorse già acquisite in esercizi precedenti, hanno invece natura straordinaria.

Rendiconto suddiviso nelle componenti
Il fabbisogno di spesa corrente deve essere sempre fronteggiato con pari risorse di entrata. Ma utilizzare le disponibilità per far funzionare la macchina operativa è cosa ben diversa dal destinare quelle stesse risorse al versante delle opere pubbliche: variano finalità e vincoli. La tabella divide la situazione di rendiconto nelle diverse componenti separando le risorse destinate alla gestione (bilancio corrente), le spese in C/capitale (investimenti) e le operazioni finanziarie (fondi e C/terzi).

Competenza 2022

Bilancio	Accertamenti	Impegni
Corrente	55.110.519,99	46.595.204,55
Investimenti	23.346.986,77	19.386.051,21
Movimento fondi	0,00	0,00
Servizi conto terzi	6.514.981,42	6.514.981,42
Totale	**84.972.488,18**	**72.496.237,18**

Modalità di Finanziamento bilancio corrente 2022

Accertamenti		2022
Tributi	(+)	27.848.099,02
Trasferimenti correnti	(+)	5.983.307,07
Extratributarie	(+)	14.698.551,75
Entr. correnti specifiche per investimenti	(-)	0,00
Entr. correnti generiche per investimenti	(-)	0,00
Risorse ordinarie		**48.529.957,84**
FPV per spese correnti (FPV/E)	(+)	663.508,86
Avanzo a finanziamento bil. corrente	(+)	4.242.053,29
Entrate C/capitale per spese correnti	(+)	1.675.000,00
Accensione di prestiti per spese correnti	(+)	0,00
Risorse straordinarie		**6.580.562,15**
Totale		55.110.519,99

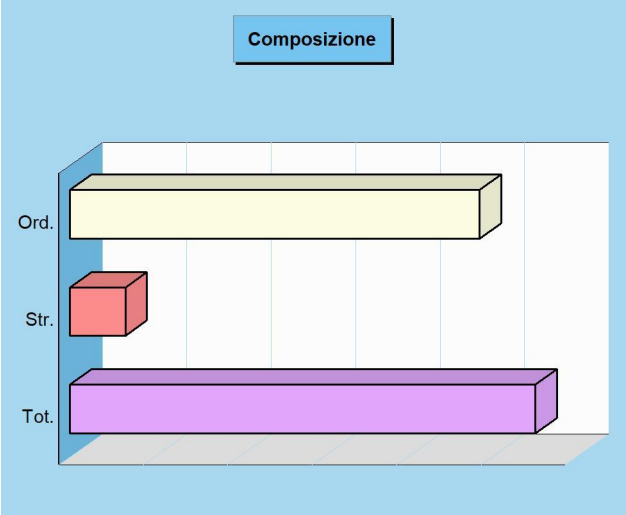

Stato di finanziamento bilancio corrente 2022

Entrate		Previsione	Accertamenti	Scostamento
Tributi	(+)	27.467.622,91	27.848.099,02	-380.476,11
Trasferimenti correnti	(+)	5.842.094,71	5.983.307,07	-141.212,36
Extratributarie	(+)	14.487.119,71	14.698.551,75	-211.432,04
Entr. correnti spec. per investimenti	(-)	0,00	0,00	0,00
Entr. correnti gen. per investimenti	(-)	0,00	0,00	0,00
Risorse ordinarie		**47.796.837,33**	**48.529.957,84**	**-733.120,51**
FPV per spese correnti (FPV/E)	(+)	663.508,86	663.508,86	0,00
Avanzo a finanziam. bil. corrente	(+)	4.242.053,29	4.242.053,29	0,00
Entrate C/capitale per sp. correnti	(+)	1.675.000,00	1.675.000,00	0,00
Accensione prestiti per sp. correnti	(+)	0,00	0,00	0,00
Risorse straordinarie		**6.580.562,15**	**6.580.562,15**	**0,00**
Totale		54.377.399,48	55.110.519,99	-733.120,51

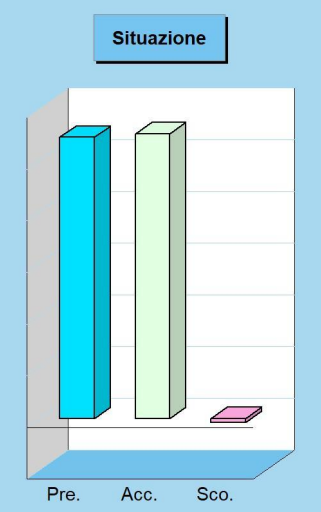

Finanziamento del bilancio investimenti

Risorse e impieghi per gli investimenti
L'ente, oltre che a garantire il regolare funzionamento della struttura, può destinare le proprie entrate per acquisire o migliorare le dotazioni infrastrutturali. In questo modo si viene ad assicurare un livello di mezzi strumentali tali da garantire l'erogazione di servizi di buona qualità. Le risorse di parte investimento possono essere gratuite, come i contributi in conto capitale, le alienazioni di beni, il risparmio corrente, oppure onerosa, come il ricorso al credito. In quest'ultimo caso, il rimborso del mutuo inciderà sul bilancio corrente fino alla sua completa restituzione. Le fonti di entrata possono avere sia natura ordinaria che straordinaria, come le risorse che provengono da esercizi precedenti. È questo il caso dell'avanzo e del fondo pluriennale (FPV/E).

Consuntivo e componenti elementari
Diversamente dalla parte corrente, il budget destinato alle infrastrutture richiede il preventivo finanziamento di tutta la spesa. La componente per gli investimenti, però, è molto influenzata dalla disponibilità di risorse concesse da altri enti pubblici nella forma di contributi in C/capitale. La tabella divide la situazione di rendiconto nelle diverse componenti separando le risorse destinate alla gestione (bilancio corrente), le spese in C/capitale (investimenti) e le operazioni finanziarie (fondi e C/terzi).

Competenza 2022

Bilancio	Accertamenti	Impegni
Corrente	55.110.519,99	46.595.204,55
Investimenti	23.346.986,77	19.386.051,21
Movimento fondi	0,00	0,00
Servizi conto terzi	6.514.981,42	6.514.981,42
Totale	**84.972.488,18**	**72.496.237,18**

Modalità di Finanziamento bilancio investimenti 2022

Accertamenti		2022
Entrate in C/capitale	(+)	10.644.474,57
Entrate C/capitale per spese correnti	(-)	1.675.000,00
Risorse ordinarie		**8.969.474,57**
FPV per spese in C/capitale (FPV/E)	(+)	10.076.443,80
Avanzo a finanziamento investimenti	(+)	4.301.068,40
Entrate correnti che finanziano inv.	(+)	0,00
Riduzioni di attività finanziarie	(+)	0,00
Attività finanz. assimilabili a mov. fondi	(-)	0,00
Accensione prestiti	(+)	0,00
Accensione prestiti per spese correnti	(-)	0,00
Risorse straordinarie		**14.377.512,20**
Totale		23.346.986,77

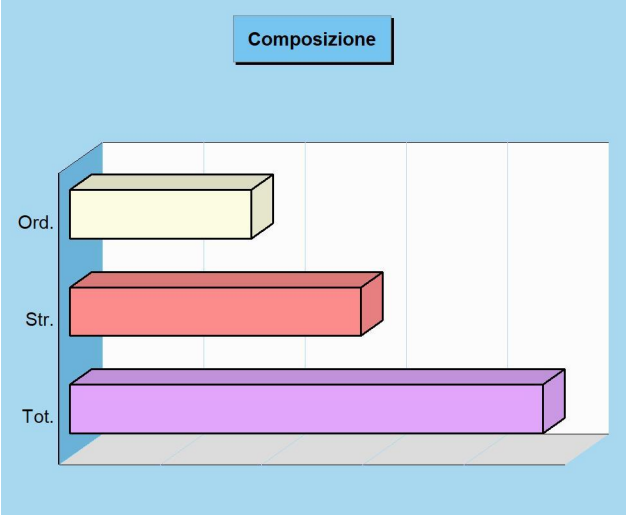

Stato di finanziamento bilancio investimenti 2022

Entrate		Previsione	Accertamenti	Scostamento
Entrate in C/capitale	(+)	13.728.600,53	10.644.474,57	3.084.125,96
Entrate C/capitale spese correnti	(-)	1.675.000,00	1.675.000,00	0,00
Risorse ordinarie		**12.053.600,53**	**8.969.474,57**	**3.084.125,96**
FPV spese C/capitale (FPV/E)	(+)	10.076.443,80	10.076.443,80	0,00
Avanzo a finanziamento invest.	(+)	4.301.068,40	4.301.068,40	0,00
Entrate correnti che finanz. inv.	(+)	0,00	0,00	0,00
Riduzioni di attività finanziarie	(+)	3.100.000,00	0,00	3.100.000,00
Attività fin. assimil. a mov. fondi	(-)	3.100.000,00	0,00	3.100.000,00
Accensione prestiti	(+)	3.100.000,00	0,00	3.100.000,00
Acc. prestiti per spese correnti	(-)	0,00	0,00	0,00
Risorse straordinarie		**17.477.512,20**	**14.377.512,20**	**3.100.000,00**
Totale		29.531.112,73	23.346.986,77	6.184.125,96

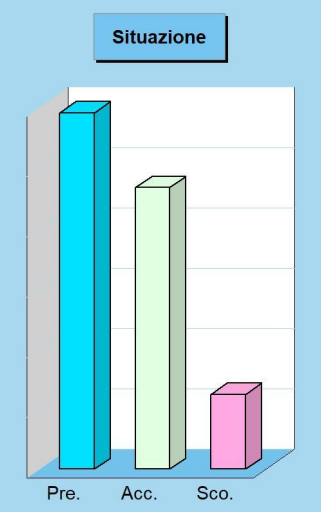

Ricorso al FPV e all'avanzo di esercizi precedenti

Origine delle risorse attivate
L'equilibrio complessivo di rendiconto (competenza), con il conseguente finanziamento del fabbisogno di spesa, è il risultato dalla corrispondenza tra il totale delle entrate, comprensive del fondo pluriennale vincolato (FPV/E) e dell'avanzo di amministrazione applicato, contrapposto al totale delle uscite, comprensive degli stanziamenti relativi al fondo pluriennale vincolato (FPV/U) unito all'eventuale disavanzo applicato per il ripiano di deficit pregressi. Il completo finanziamento di questo fabbisogno, pertanto, può essere stato ottenuto con le sole risorse attivate nell'esercizio (competenza) oppure ricorrendo anche a fonti di entrata già accertate in esercizi precedenti, come il citato avanzo e il fondo pluriennale stanziato in entrata. I successivi prospetti individuano le due componenti.

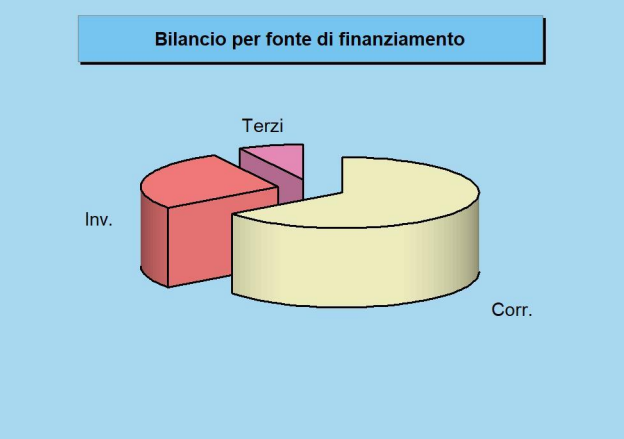



Esercizio di origine dei finanziamenti di bilancio

Bilancio	Accertamenti 2022	Acc. precedenti
Corrente	50.204.957,84	4.905.562,15
Investimenti	8.969.474,57	14.377.512,20
Movimento fondi	0,00	-
Servizi conto terzi	6.514.981,42	-
Totale	65.689.413,83	19.283.074,35

Bilancio corrente - Origine del finanziamento

Entrate		Accertam. 2022	Accertam. prec.	Totale
Tributi	(+)	27.848.099,02	-	27.848.099,02
Trasferimenti correnti	(+)	5.983.307,07	-	5.983.307,07
Extratributarie	(+)	14.698.551,75	-	14.698.551,75
Entr. corr. spec. per investimenti	(-)	0,00	-	0,00
Entr. corr. gen. per investimenti	(-)	0,00	-	0,00
Risorse ordinarie		**48.529.957,84**	**0,00**	**48.529.957,84**
FPV spese correnti (FPV/E)	(+)	-	663.508,86	663.508,86
Avanzo a finanziam. bil. corrente	(+)	-	4.242.053,29	4.242.053,29
Entrate C/capitale per sp. correnti	(+)	1.675.000,00	-	1.675.000,00
Accensione prestiti per sp. corr.	(+)	0,00	-	0,00
Risorse straordinarie		**1.675.000,00**	**4.905.562,15**	**6.580.562,15**
Totale		50.204.957,84	4.905.562,15	55.110.519,99

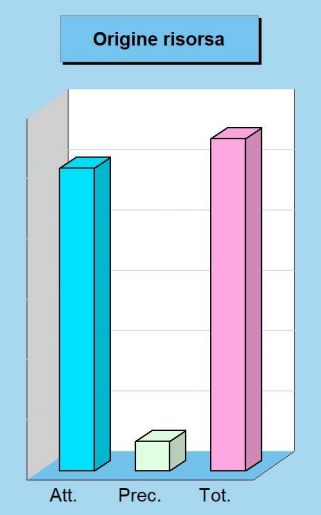

Bilancio investimenti - Origine del finanziamento

Entrate		Accertam. 2022	Accertam. prec.	Totale
Entrate in C/capitale	(+)	10.644.474,57	-	10.644.474,57
Entrate C/capitale per sp. correnti	(-)	1.675.000,00	-	1.675.000,00
Risorse ordinarie		**8.969.474,57**	**0,00**	**8.969.474,57**
FPV spese in C/capitale (FPV/E)	(+)	-	10.076.443,80	10.076.443,80
Avanzo a finanziam. investimenti	(+)	-	4.301.068,40	4.301.068,40
Entrate corr. che finanziano inv.	(+)	0,00	-	0,00
Riduzioni di attività finanziarie	(+)	0,00	-	0,00
Attività fin. assimilab. a mov. fondi	(-)	0,00	-	0,00
Accensione prestiti	(+)	0,00	-	0,00
Accensione prestiti per sp. corr.	(-)	0,00	-	0,00
Risorse straordinarie		**0,00**	**14.377.512,20**	**14.377.512,20**
Totale		8.969.474,57	14.377.512,20	23.346.986,77

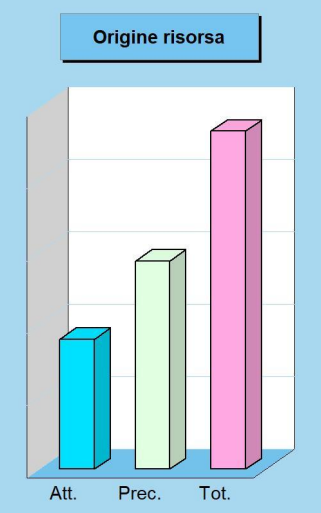

Formazione di nuovi residui

Criterio di esigibilità e formazione dei residui
Le previsioni di entrata tendono a tradursi in altrettanti accertamenti che, se non incassati nello stesso esercizio, si trasformano a rendiconto in nuovi residui attivi, e quindi in posizioni creditorie verso terzi. Anche le previsioni di uscita tendono a trasformarsi in impegni di spesa con i successivi pagamenti. È importante notare che il grado d'impegno della spesa è spesso influenzato dal criterio di imputazione adottato dalla contabilità armonizzata che privilegia il momento dell'esigibilità in luogo dell'esercizio di nascita del procedimento. La spesa finanziata nell'esercizio, pertanto, in virtù di questo principio, potrebbe trovare imputazione in anni successivi a quello di formazione. In questo caso, è stanziato in spesa pari quota del fondo pluriennale (FPV/U).

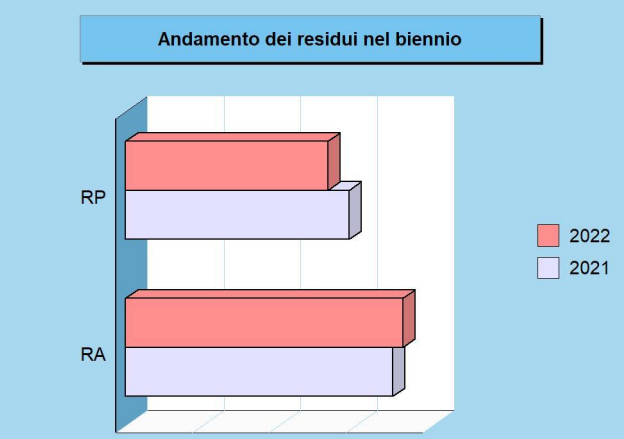

Formazione di nuovi residui attivi (competenza 2022)

Denominazione		Accertamenti	Riscossioni	Residui attivi
Tributi	(+)	27.848.099,02	19.198.099,48	8.649.999,54
Trasferimenti correnti	(+)	5.983.307,07	4.795.937,79	1.187.369,28
Extratributarie	(+)	14.698.551,75	10.242.272,76	4.456.278,99
Entrate C/capitale	(+)	10.644.474,57	7.124.002,74	3.520.471,83
Riduzioni finanziarie	(+)	0,00	0,00	0,00
Accensione prestiti	(+)	0,00	0,00	0,00
Anticipazioni	(+)	0,00	0,00	0,00
	Parziale	59.174.432,41	41.360.312,77	17.814.119,64
Entrate C/terzi	(+)	6.514.981,42	6.245.294,83	269.686,59
	Totale	**65.689.413,83**	**47.605.607,60**	**18.083.806,23**

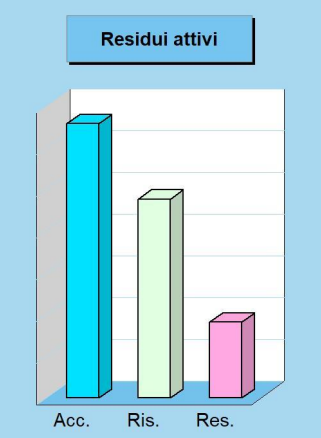

Formazione di nuovi residui passivi (competenza 2022)

Denominazione		Impegni	Pagamenti	Residui passivi
Spese correnti	(+)	45.540.822,62	36.468.568,78	9.072.253,84
Spese C/capitale	(+)	8.580.500,05	5.464.167,86	3.116.332,19
Incr. att. finanziarie	(+)	0,00	0,00	0,00
Rimborso prestiti	(+)	512.982,75	512.982,75	0,00
Chiusura anticipaz.	(+)	0,00	0,00	0,00
	Parziale	54.634.305,42	42.445.719,39	12.188.586,03
Uscite C/terzi	(+)	6.514.981,42	5.489.362,89	1.025.618,53
	Totale	**61.149.286,84**	**47.935.082,28**	**13.214.204,56**

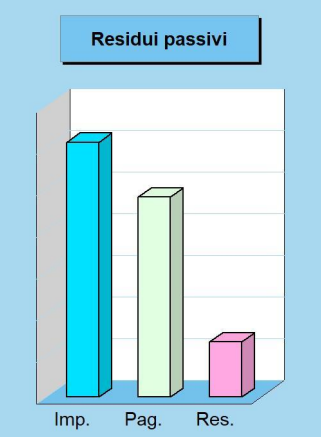

Residui attivi competenza e tendenza in atto

Denominazione		2021	2022
Tributi	(+)		8.649.999,54
Trasferi. correnti	(+)		1.187.369,28
Extratributarie	(+)		4.456.278,99
Entrate C/capitale	(+)		3.520.471,83
Riduzioni finanziarie	(+)		0,00
Accensione prestiti	(+)		0,00
Anticipazioni	(+)		0,00
Parziale			17.814.119,64
Entrate C/terzi	(+)		269.686,59
Totale		**17.416.868,71**	**18.083.806,23**

Residui passivi competenza e tendenza in atto

Denominazione		2021	2022
Spese correnti	(+)		9.072.253,84
Spese C/capitale	(+)		3.116.332,19
Incr. att. finanziarie	(+)		0,00
Rimborso prestiti	(+)		0,00
Chiusura anticipaz.	(+)		0,00
Parziale			12.188.586,03
Uscite C/terzi	(+)		1.025.618,53
Totale		**14.567.963,68**	**13.214.204,56**

Smaltimento di residui precedenti

Velocità di incasso o pagamento e solvibilità
La conservazione nel tempo di una posizione creditoria o debitoria riconducibile ad esercizi precedenti è un'attività prettamente contabile che verifica il grado di attendibilità e di solvibilità della singola posizione pregressa. Si tratta di elementi che, se non monitorati e non seguiti da un adeguato accantonamento del FCDE in spesa, possono produrre effetti negativi sulla solidità del bilancio. La velocità di incasso dei residui attivi, infatti, influenza la giacenza di cassa mentre la presenza di crediti deteriorati riduce il grado di liquidità dell'attivo patrimoniale. La consistenza iniziale dei residui si riduce, nel tempo, in seguito alla riscossione del credito o al pagamento del debito, oppure, ed è una condizione meno favorevole per l'ente, per lo stralcio dell'originaria posizione creditoria.

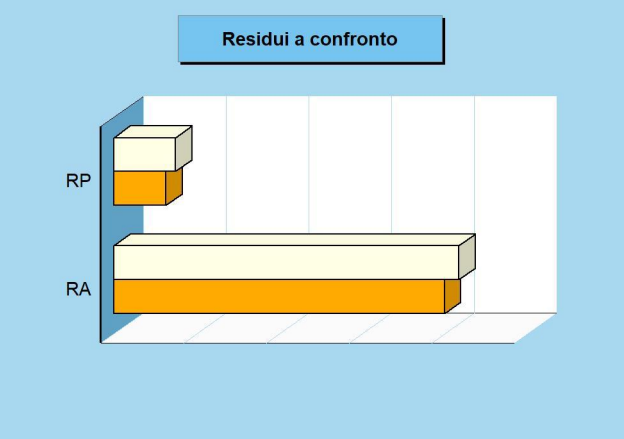

Smaltimento vecchi residui attivi (residui 2021 e precedenti)

Denominazione		Residui iniziali	Residui finali	di cui Riscossi
Tributi	(+)	18.071.836,10	8.139.788,33	10.816.839,90
Trasferimenti correnti	(+)	960.680,56	313.554,02	1.008.754,70
Extratributarie	(+)	21.330.883,83	18.298.644,42	2.508.543,89
Entrate C/capitale	(+)	8.286.042,02	6.871.135,28	1.227.115,05
Riduzioni finanziarie	(+)	6.000.000,00	5.700.000,00	300.000,00
Accensione prestiti	(+)	0,00	0,00	0,00
Anticipazioni	(+)	0,00	0,00	0,00
	Parziale	54.649.442,51	39.323.122,05	15.861.253,54
Entrate C/terzi	(+)	2.716.627,79	2.384.396,29	332.591,90
	Totale	**57.366.070,30**	**41.707.518,34**	**16.193.845,44**

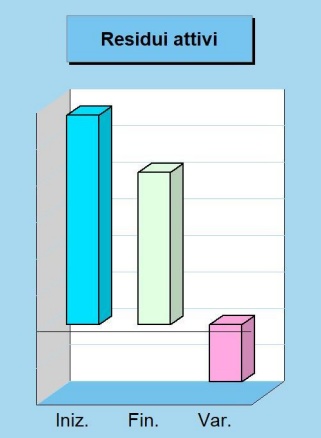

Smaltimento vecchi residui passivi (residui 2021 e precedenti)

Denominazione		Residui iniziali	Residui finali	di cui Pagati
Spese correnti	(+)	11.333.002,56	1.711.765,00	9.274.580,22
Spese C/capitale	(+)	5.565.316,24	2.334.852,66	2.931.596,77
Incr. att. finanziarie	(+)	0,00	0,00	0,00
Rimborso prestiti	(+)	0,00	0,00	0,00
Chiusura anticipaz.	(+)	0,00	0,00	0,00
	Parziale	16.898.318,80	4.046.617,66	12.206.176,99
Uscite C/terzi	(+)	3.960.644,55	3.428.858,46	524.291,63
	Totale	**20.858.963,35**	**7.475.476,12**	**12.730.468,62**

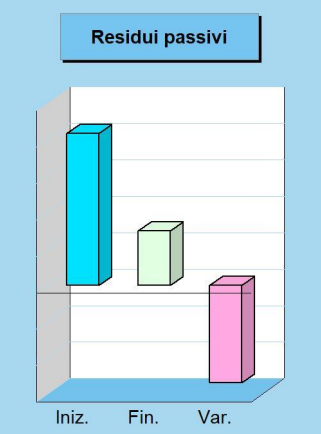

Residui attivi C/Residui e tendenza in atto

Denominazione		2021	2022
Tributi	(+)		8.139.788,33
Trasferim. correnti	(+)		313.554,02
Extratributarie	(+)		18.298.644,42
Entrate C/capitale	(+)		6.871.135,28
Riduzioni finanziarie	(+)		5.700.000,00
Accensione prestiti	(+)		0,00
Anticipazioni	(+)		0,00
Parziale			39.323.122,05
Entrate C/terzi	(+)		2.384.396,29
Totale		**39.949.201,59**	**41.707.518,34**

Residui passivi C/Residui e tendenza in atto

Denominazione		2021	2022
Spese correnti	(+)		1.711.765,00
Spese C/capitale	(+)		2.334.852,66
Incr. att. finanziarie	(+)		0,00
Rimborso prestiti	(+)		0,00
Chiusura anticipaz.	(+)		0,00
Parziale			4.046.617,66
Uscite C/terzi	(+)		3.428.858,46
Totale		**6.290.999,67**	**7.475.476,12**

Scostamento dalle previsioni iniziali

Pianificazione ed evoluzione degli eventi
La programmazione iniziale, con lo stanziamento delle risorse in bilancio, può subire degli adeguamenti in corso d'opera per effetto delle mutate esigenze, della maggiore disponibilità di informazioni e per l'adeguamento alle modifiche legislative intervenute. Tutti gli anni considerati nel bilancio possono essere oggetto di modifica. In particolare, le variazioni degli accantonamenti al fondo pluriennale vincolato dovute all'applicazione del principio di esigibilità devono essere effettuate con riferimento agli stanziamenti relativi all'intero triennio, e questo, al fine di garantire l'equivalenza tra l'importo degli stanziamenti di spesa riguardanti il fondo pluriennale vincolato (FPV/U) e il fondo pluriennale vincolato iscritto in entrata (FPV/E). Il prospetto mostra la situazione della sola competenza.

Aggiornamento in corso d'esercizio delle previsioni di Entrata (competenza 2022)

Previsioni		Iniziali	Finali	Scostamento	% Variazione
Tributi	(+)	28.193.447,00	27.467.622,91	-725.824,09	-2,57%
Trasferimenti	(+)	3.701.687,69	5.842.094,71	2.140.407,02	57,82%
Extratributarie	(+)	14.596.896,19	14.487.119,71	-109.776,48	-0,75%
Entrate C/capitale	(+)	7.952.909,28	13.728.600,53	5.775.691,25	72,62%
Riduzioni finanziarie	(+)	3.100.000,00	3.100.000,00	0,00	-
Accensione prestiti	(+)	3.100.000,00	3.100.000,00	0,00	-
Anticipazioni	(+)	11.953.000,00	11.953.000,00	0,00	-
	Parziale	72.597.940,16	79.678.437,86	7.080.497,70	
Entrate C/terzi	(+)	17.800.780,00	18.268.780,00	468.000,00	
	Totale	**90.398.720,16**	**97.947.217,86**	**7.548.497,70**	

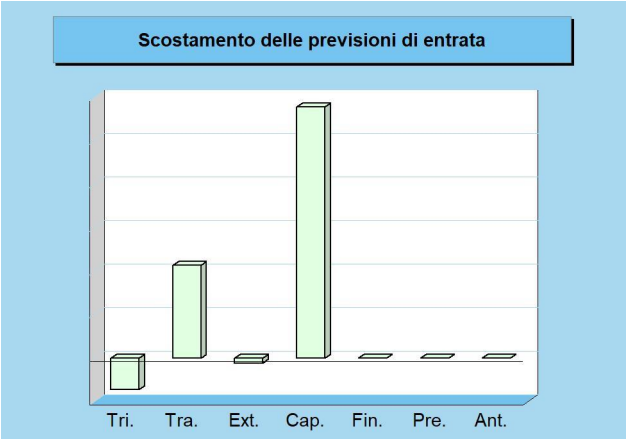

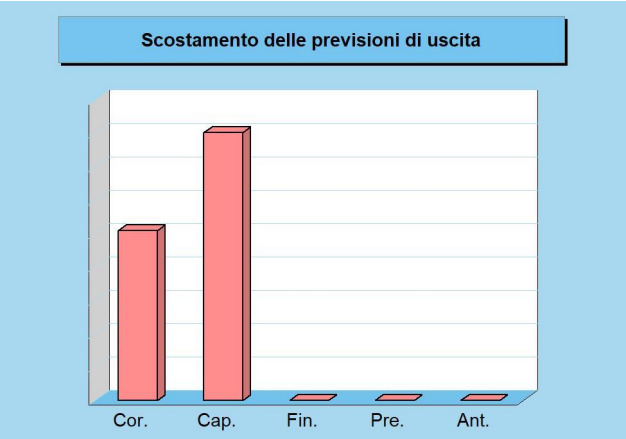

Aggiornamento in corso d'esercizio delle previsioni di Uscita (competenza 2022)

Previsioni		Iniziali	Finali	Scostamento	% Variazione
Spese correnti	(+)	48.629.287,42	53.717.999,48	5.088.712,06	10,46%
Spese C/capitale	(+)	21.495.353,08	29.531.112,73	8.035.759,65	37,38%
Incr. att. finanziarie	(+)	3.100.000,00	3.100.000,00	0,00	-
Rimborso prestiti	(+)	659.400,00	659.400,00	0,00	-
Chiusura anticipazioni	(+)	11.953.000,00	11.953.000,00	0,00	-
	Parziale	85.837.040,50	98.961.512,21	13.124.471,71	
Uscite C/terzi	(+)	17.800.780,00	18.268.780,00	468.000,00	
	Totale	**103.637.820,50**	**117.230.292,21**	**13.592.471,71**	

GESTIONE DELLE ENTRATE PER TIPOLOGIA

Entrate tributarie

Federalismo fiscale e fiscalità centralizzata
Il comune può intervenire con scelte di politica tributaria nel campo applicativo di taluni tributi, come l'imposta unica comunale (IUC) - con l'imposta municipale propria (IMU), la tassa sui rifiuti (TARI) e il tributo sui servizi indivisibili (TASI) - l'addizionale sull'IRPEF e l'imposta sulla pubblicità e sulle pubbliche affissioni. Per quanto riguarda la concreta modalità di accertamento di queste entrate, i criteri che portano a giudicare positivamente il lavoro del comune sono essenzialmente due: la capacità di contrastare l'evasione e quella di riscuotere il credito con rapidità. Questi comportamenti sono un preciso indice di giustizia contributiva e denotano, allo stesso tempo, lo sforzo dell'amministrazione teso ad aumentare la solidità del bilancio comunale nel tempo.

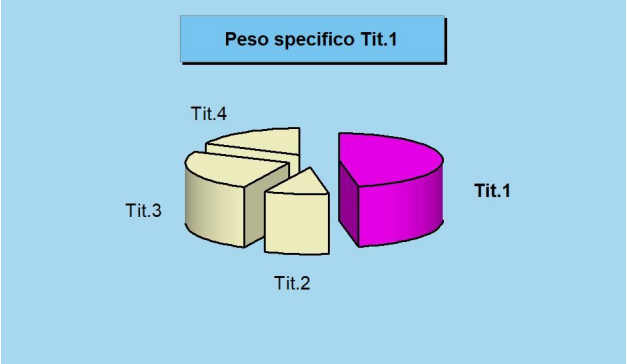

Rendiconto 2022 e tendenza in atto

Accertamenti	2021	2022
Tributi	27.798.838,15	27.848.099,02
Trasferimenti correnti	4.307.111,39	5.983.307,07
Extratributarie	12.029.007,20	14.698.551,75
Entrate C/capitale	5.886.320,21	10.644.474,57
Riduzioni finanziarie	0,00	0,00
Accensione prestiti	0,00	0,00
Anticipazioni	0,00	0,00
Entrate C/terzi	5.711.773,06	6.514.981,42
Totale	55.733.050,01	65.689.413,83

Stato accertamento e grado riscossione

Titolo 1	Accertamenti	Riscossioni
(intero Titolo)	27.848.099,02	19.198.099,48

Composizione	% Accertato	% Riscosso
Imposte e tasse	101,9%	66,4%
Compartecipazioni	-	-
Pereq. centrale	95,6%	100,0%
Pereq. regione	-	-
Totale	101,4%	68,9%

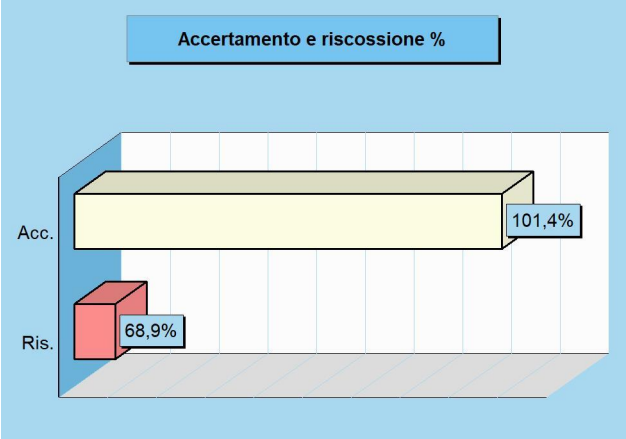

Movimenti contabili (competenza 2022)

Programmazione		Stanz. finali	Accertamenti	Scostam. (+/-)
Imposte e tasse	(+)	25.269.085,00	25.751.402,39	-482.317,39
Compartecipazioni	(+)	5.717,00	0,00	5.717,00
Pereq. centrale	(+)	2.192.820,91	2.096.696,63	96.124,28
Pereq. regione	(+)	0,00	0,00	0,00
	Totale	27.467.622,91	27.848.099,02	-380.476,11

Gestione		Accertamenti	Riscossioni	Scostam. (+/-)
Imposte e tasse	(+)	25.751.402,39	17.101.402,85	8.649.999,54
Compartecipazioni	(+)	0,00	0,00	0,00
Pereq. centrale	(+)	2.096.696,63	2.096.696,63	0,00
Pereq. regione	(+)	0,00	0,00	0,00
	Totale	27.848.099,02	19.198.099,48	8.649.999,54

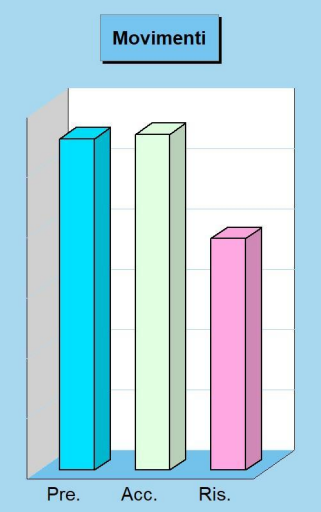

Trasferimenti correnti

Trasferimenti e ridistribuzione della ricchezza
La normativa introdotta dal *federalismo fiscale* tende a ridimensionare l'azione dello Stato a favore degli enti, sostituendola con una maggiore gestione delle entrate proprie. Ci si limita, pertanto, a contenere la differente distribuzione della ricchezza agendo con interventi mirati di tipo perequativo. Il criterio scelto individua, per ciascun ente, un volume di risorse "standardizzate" e che sono, per l'appunto, il suo *fabbisogno standard*. Ed è proprio questa entità che lo Stato intende coprire stimolando l'autonomia dell'ente nella ricerca delle entrate proprie tramite l'autofinanziamento. La riduzione della disparità di ricchezza tra le varie zone dovrebbe essere invece garantita dal residuo intervento statale, oltre che dagli interventi mirati dell'Unione europea.

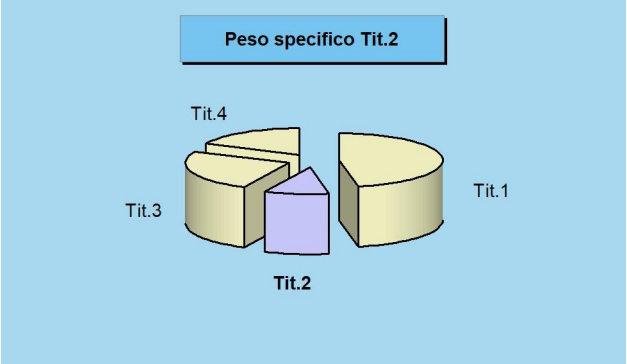

Rendiconto 2022 e tendenza in atto

Accertamenti	2021	2022
Tributi	27.798.838,15	27.848.099,02
Trasferimenti correnti	4.307.111,39	5.983.307,07
Extratributarie	12.029.007,20	14.698.551,75
Entrate C/capitale	5.886.320,21	10.644.474,57
Riduzioni finanziarie	0,00	0,00
Accensione prestiti	0,00	0,00
Anticipazioni	0,00	0,00
Entrate C/terzi	5.711.773,06	6.514.981,42
Totale	55.733.050,01	65.689.413,83

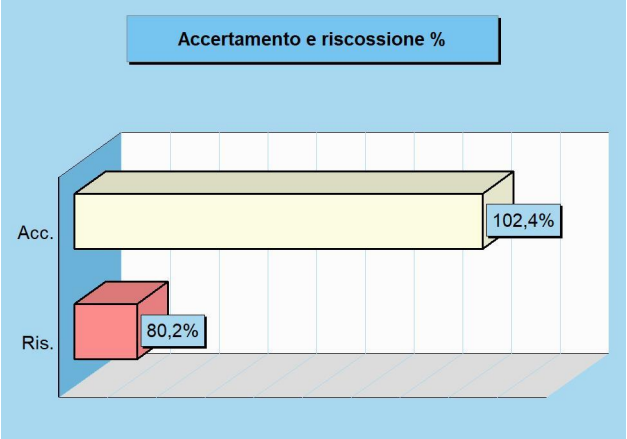

Stato accertamento e grado riscossione

Titolo 2	Accertamenti	Riscossioni
(intero Titolo)	5.983.307,07	4.795.937,79

Composizione	% Accertato	% Riscosso
Trasferimenti PA	102,6%	80,1%
Trasferim. famiglie	100,0%	100,0%
Trasferim. imprese	16,7%	100,0%
Trasferim. privati	95,2%	100,0%
Trasferimenti UE	-	-
Totale	102,4%	80,2%

Movimenti contabili (competenza 2022)

Programmazione		Stanz. finali	Accertamenti	Scostam. (+/-)
Trasferimenti PA	(+)	5.824.094,71	5.975.549,07	-151.454,36
Trasferim. famiglie	(+)	1.000,00	1.000,00	0,00
Trasferim. imprese	(+)	12.000,00	2.000,00	10.000,00
Trasferim. privati	(+)	5.000,00	4.758,00	242,00
Trasferim. UE	(+)	0,00	0,00	0,00
	Totale	5.842.094,71	5.983.307,07	-141.212,36

Gestione		Accertamenti	Riscossioni	Scostam. (+/-)
Trasferimenti PA	(+)	5.975.549,07	4.788.179,79	1.187.369,28
Trasferim. famiglie	(+)	1.000,00	1.000,00	0,00
Trasferim. imprese	(+)	2.000,00	2.000,00	0,00
Trasferim. privati	(+)	4.758,00	4.758,00	0,00
Trasferimenti UE	(+)	0,00	0,00	0,00
	Totale	5.983.307,07	4.795.937,79	1.187.369,28

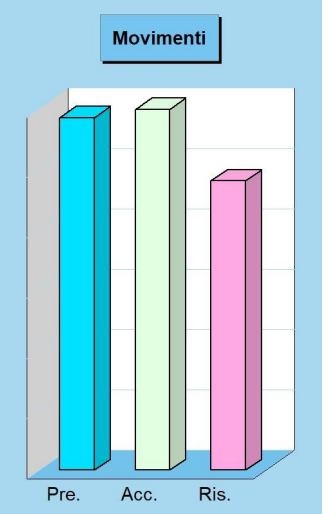

Entrate extratributarie

Entrate proprie e imposizione tariffaria
Appartengono a questo insieme di risorse i proventi dei servizi pubblici, i proventi dei beni dell'ente, gli interessi sulle anticipazioni e sui crediti, gli utili netti delle aziende speciali e partecipate, i dividendi di società e altre poste residuali, come i proventi diversi. Il valore sociale e finanziario dei *proventi dei servizi pubblici* è notevole ed abbraccia tutte le prestazioni rese alla cittadinanza sotto forma di servizi istituzionali (servizi essenziali), servizi a domanda individuale e servizi a rilevanza economica. I *proventi dei beni* sono costituiti, invece, dagli affitti addebitati agli utilizzatori degli immobili del patrimonio concessi in locazione. All'interno di questa categoria rientra anche il canone richiesto per l'occupazione di spazi ed aree pubbliche (Cosap).

Rendiconto 2022 e tendenza in atto

Accertamenti	2021	2022
Tributi	27.798.838,15	27.848.099,02
Trasferimenti correnti	4.307.111,39	5.983.307,07
Extratributarie	12.029.007,20	14.698.551,75
Entrate C/capitale	5.886.320,21	10.644.474,57
Riduzioni finanziarie	0,00	0,00
Accensione prestiti	0,00	0,00
Anticipazioni	0,00	0,00
Entrate C/terzi	5.711.773,06	6.514.981,42
Totale	55.733.050,01	65.689.413,83

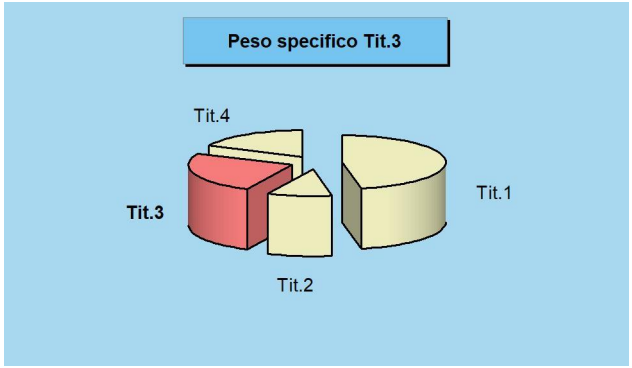

Stato accertamento e grado riscossione

Titolo 3	Accertamenti	Riscossioni
(intero Titolo)	14.698.551,75	10.242.272,76

Composizione	% Accertato	% Riscosso
Proventi beni e serv.	102,1%	69,3%
Proventi irregolarità	101,8%	43,7%
Interessi attivi	2,9%	100,0%
Redditi da capitale	100,8%	99,4%
Altre entrate	99,2%	67,4%
Totale	101,5%	69,7%

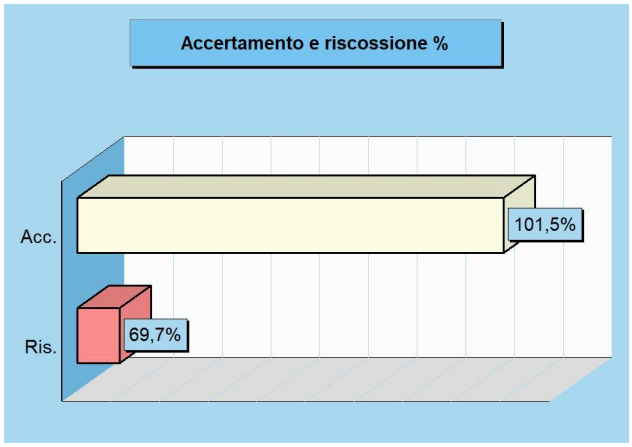

Movimenti contabili (competenza 2022)

Programmazione		Stanz. finali	Accertamenti	Scostam. (+/-)
Proventi beni e servizi	(+)	9.266.504,52	9.463.897,87	-197.393,35
Proventi irregolarità	(+)	1.889.700,00	1.924.040,47	-34.340,47
Interessi attivi	(+)	24.200,00	701,45	23.498,55
Redditi da capitale	(+)	1.904.229,00	1.919.112,03	-14.883,03
Altre entrate	(+)	1.402.486,19	1.390.799,93	11.686,26
	Totale	14.487.119,71	14.698.551,75	-211.432,04

Gestione		Accertamenti	Riscossioni	Scostam. (+/-)
Proventi beni e servizi	(+)	9.463.897,87	6.553.887,50	2.910.010,37
Proventi irregolarità	(+)	1.924.040,47	841.655,67	1.082.384,80
Interessi attivi	(+)	701,45	701,31	0,14
Redditi da capitale	(+)	1.919.112,03	1.908.112,03	11.000,00
Altre entrate	(+)	1.390.799,93	937.916,25	452.883,68
	Totale	14.698.551,75	10.242.272,76	4.456.278,99

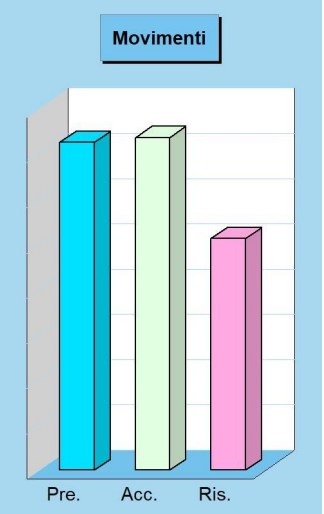

Entrate in conto capitale

Investimenti a medio e lungo termine
I trasferimenti in C/capitale sono risorse a titolo gratuito concesse al comune da entità pubbliche, come lo Stato, la regione o la provincia, oppure erogati da soggetti privati. Queste entrate, spesso rilevanti, possono essere destinate alla costruzione di nuove opere pubbliche o alla manutenzione straordinaria del patrimonio. Rientrano in questa categoria anche le alienazioni dei beni comunali, un'operazione il cui introito dev'essere sempre reinvestito in spese d'investimento, conservando pertanto l'originaria destinazione. Quello che è nato come un investimento, infatti, può essere alienato ma il corrispondente ricavo di vendita non può diventare un mezzo di finanziamento del bilancio di parte corrente, salvo l'esistenza di eccezioni espressamente previste dalla legge.

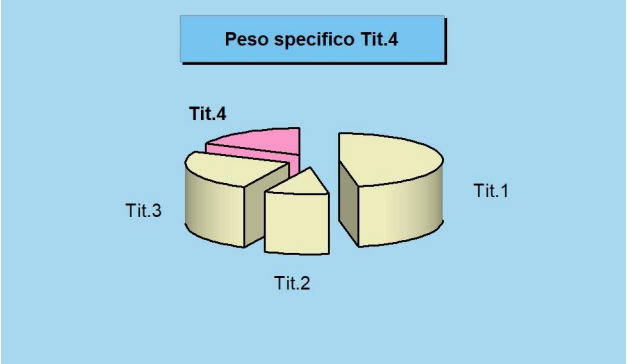

Rendiconto 2022 e tendenza in atto

Accertamenti	2021	2022
Tributi	27.798.838,15	27.848.099,02
Trasferimenti correnti	4.307.111,39	5.983.307,07
Extratributarie	12.029.007,20	14.698.551,75
Entrate C/capitale	5.886.320,21	10.644.474,57
Riduzioni finanziarie	0,00	0,00
Accensione prestiti	0,00	0,00
Anticipazioni	0,00	0,00
Entrate C/terzi	5.711.773,06	6.514.981,42
Totale	55.733.050,01	65.689.413,83

Stato accertamento e grado riscossione

Titolo 4	Accertamenti	Riscossioni
(intero Titolo)	10.644.474,57	7.124.002,74

Composizione	% Accertato	% Riscosso
Tributi C/capitale	107,2%	100,0%
Contrib. investimenti	87,8%	56,7%
Trasf. C/capitale	36,4%	27,2%
Alienazione beni	0,8%	100,0%
Altre entrate	94,1%	100,0%
Totale	77,5%	66,9%

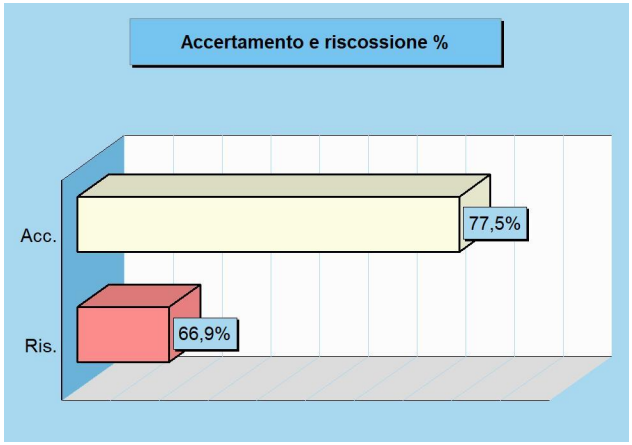

Movimenti contabili (competenza 2022)

Programmazione		Stanz. finali	Accertamenti	Scostam. (+/-)
Tributi C/capitale	(+)	210.000,00	225.173,43	-15.173,43
Contrib. investimenti	(+)	8.774.106,27	7.703.191,87	1.070.914,40
Trasf. C/capitale	(+)	701.643,52	255.366,20	446.277,32
Alienazione beni	(+)	1.440.000,00	11.153,78	1.428.846,22
Altre entrate	(+)	2.602.850,74	2.449.589,29	153.261,45
	Totale	13.728.600,53	10.644.474,57	3.084.125,96

Gestione		Accertamenti	Riscossioni	Scostam. (+/-)
Tributi C/capitale	(+)	225.173,43	225.173,43	0,00
Contrib. investimenti	(+)	7.703.191,87	4.368.618,30	3.334.573,57
Trasf. C/capitale	(+)	255.366,20	69.467,94	185.898,26
Alienazione beni	(+)	11.153,78	11.153,78	0,00
Altre entrate	(+)	2.449.589,29	2.449.589,29	0,00
	Totale	10.644.474,57	7.124.002,74	3.520.471,83

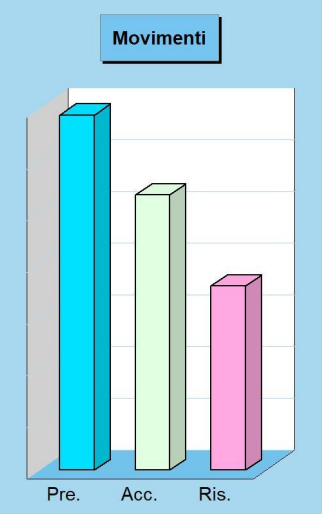

Riduzione di attività finanziarie

Dismissioni finanziarie e movimenti di fondi
Rientrano nell'insieme le alienazioni di attività finanziarie, le riscossioni di crediti a breve, medio e lungo termine, oltre la voce residuale delle altre entrate per riduzioni di attività finanziarie. Si tratta, in prevalenza, di operazioni spesso connesse ai movimenti di fondi e pertanto non legate ad effettive scelte di programmazione politica o amministrativa. I movimenti di fondi, infatti, consistono nella chiusura di una posizione debitoria e creditoria, di solito a saldo zero, a meno che l'estinzione non produca un guadagno (plusvalenza) o una perdita (minusvalenza) di valore. Una voce interessante di questo aggregato sono le alienazioni di attività finanziarie, dato che in essa confluiscono le alienazioni di partecipazioni, di fondi d'investimento e la dismissione di obbligazioni.



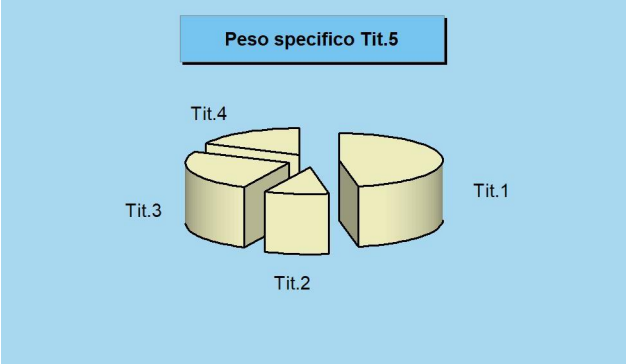

Rendiconto 2022 e tendenza in atto

Accertamenti	2021	2022
Tributi	27.798.838,15	27.848.099,02
Trasferimenti correnti	4.307.111,39	5.983.307,07
Extratributarie	12.029.007,20	14.698.551,75
Entrate C/capitale	5.886.320,21	10.644.474,57
Riduzioni finanziarie	0,00	0,00
Accensione prestiti	0,00	0,00
Anticipazioni	0,00	0,00
Entrate C/terzi	5.711.773,06	6.514.981,42
Totale	55.733.050,01	65.689.413,83

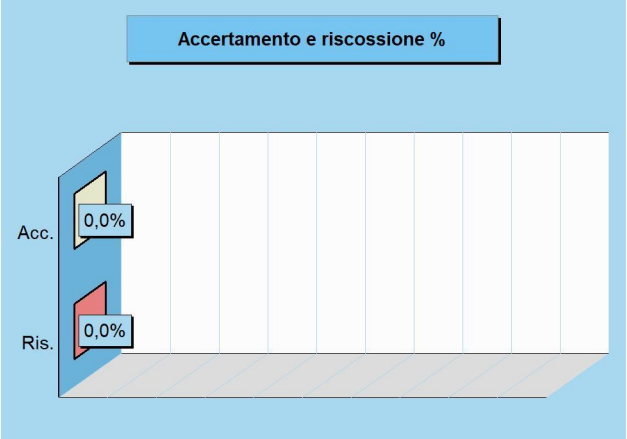

Stato accertamento e grado riscossione

Titolo 5	Accertamenti	Riscossioni
(intero Titolo)	0,00	0,00

Composizione	% Accertato	% Riscosso
Alienazioni finanziarie	-	-
Crediti a breve	-	-
Crediti a medio/lungo	-	-
Altre attività	-	-
Totale	-	-

Movimenti contabili (competenza 2022)

Programmazione		Stanz. finali	Accertamenti	Scostam. (+/-)
Alienazioni finanziarie	(+)	0,00	0,00	0,00
Crediti a breve	(+)	0,00	0,00	0,00
Crediti a medio/lungo	(+)	0,00	0,00	0,00
Altre attività	(+)	3.100.000,00	0,00	3.100.000,00
	Totale	3.100.000,00	0,00	3.100.000,00

Gestione		Accertamenti	Riscossioni	Scostam. (+/-)
Alienazioni finanziarie	(+)	0,00	0,00	0,00
Crediti a breve	(+)	0,00	0,00	0,00
Crediti a medio/lungo	(+)	0,00	0,00	0,00
Altre attività	(+)	0,00	0,00	0,00
	Totale	0,00	0,00	0,00

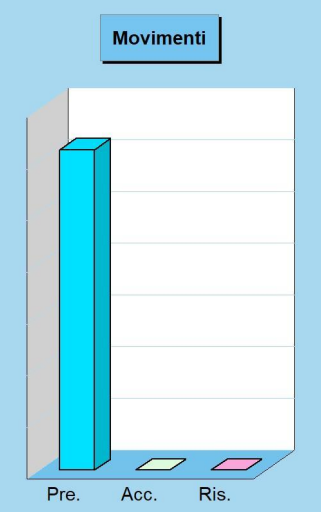

Accensione di prestiti

Investimenti e ricorso al credito
Rientrano in questo ambito le accensioni di prestiti, i finanziamenti a breve termine, i prestiti obbligazionari e le anticipazioni di cassa. L'importanza di queste poste dipende dalla politica finanziaria perseguita dal comune, posto che un ricorso frequente al sistema creditizio, e per importi rilevanti, accentua il peso di queste voci sulla spesa. D'altro canto, le entrate proprie (alienazioni di beni, concessioni edilizie e avanzo), i finanziamenti gratuiti (contributi in C/capitale) e le eccedenze di parte corrente (risparmio) possono non essere sufficienti per finanziare il piano annuale degli investimenti. In tale circostanza, il ricorso al credito esterno, sia di natura agevolata che a tassi di mercato, diventa l'unico mezzo per realizzare l'opera a suo tempo programmata.

Rendiconto 2022 e tendenza in atto

Accertamenti	2021	2022
Tributi	27.798.838,15	27.848.099,02
Trasferimenti correnti	4.307.111,39	5.983.307,07
Extratributarie	12.029.007,20	14.698.551,75
Entrate C/capitale	5.886.320,21	10.644.474,57
Riduzioni finanziarie	0,00	0,00
Accensione prestiti	0,00	0,00
Anticipazioni	0,00	0,00
Entrate C/terzi	5.711.773,06	6.514.981,42
Totale	55.733.050,01	65.689.413,83

Stato accertamento e grado riscossione

Titolo 6	Accertamenti	Riscossioni
(intero Titolo)	0,00	0,00

Composizione	% Accertato	% Riscosso
Alienazioni finanz.	-	-
Crediti a breve	-	-
Crediti a medio/lungo	-	-
Altre attività	-	-
Totale	-	-

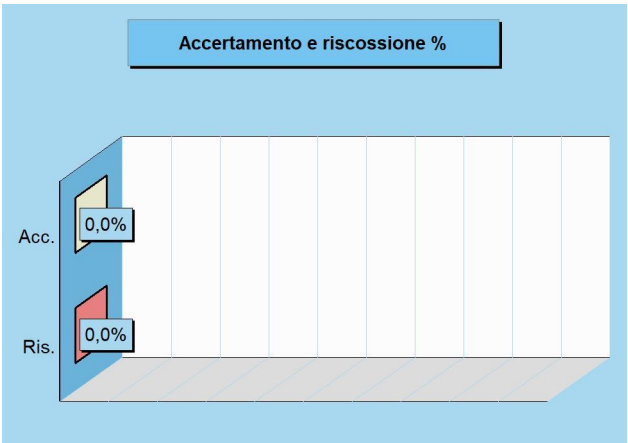

Movimenti contabili (competenza 2022)

Programmazione		Stanz. finali	Accertamenti	Scostam. (+/-)
Alienazioni finanziarie	(+)	0,00	0,00	0,00
Crediti a breve	(+)	0,00	0,00	0,00
Crediti a medio/lungo	(+)	3.100.000,00	0,00	3.100.000,00
Altre attività	(+)	0,00	0,00	0,00
	Totale	3.100.000,00	0,00	3.100.000,00

Gestione		Accertamenti	Riscossioni	Scostam. (+/-)
Alienazioni finanziarie	(+)	0,00	0,00	0,00
Crediti a breve	(+)	0,00	0,00	0,00
Crediti a medio/lungo	(+)	0,00	0,00	0,00
Altre attività	(+)	0,00	0,00	0,00
	Totale	0,00	0,00	0,00

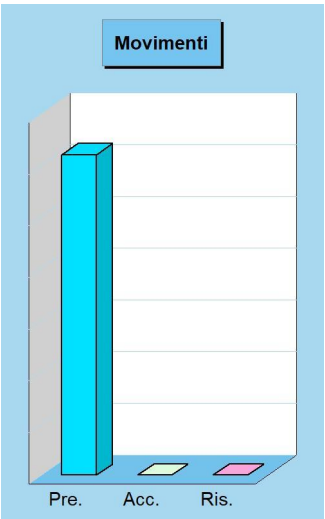

Anticipazioni

Ricorso all'anticipazione di tesoreria
Questo titolo comprende prevalentemente le anticipazioni di tesoreria. L'importo di rendiconto, ove presente, indica la dimensione complessiva delle aperture di credito erogate dal tesoriere su specifica richiesta dell'ente, operazioni poi contabilizzate in bilancio. Si tratta di movimenti che non costituiscono un vero e proprio debito, essendo destinati a fronteggiare solo temporanee esigenze di liquidità poi estinte entro la fine dell'anno. L'eventuale accertamento registrato in entrata, a cui si deve contrapporre altrettanto impegno in uscita (chiusura dell'anticipazioni) indica, in modo simile a qualunque apertura di credito sotto forma di fido bancario, l'ammontare massimo della anticipazione che l'ente ha utilizzato nell'esercizio appena chiuso.

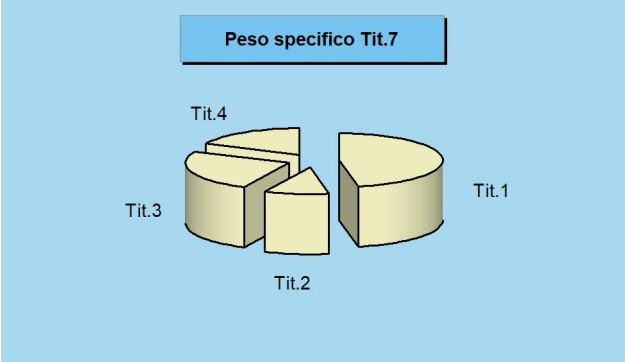

Rendiconto 2022 e tendenza in atto

Accertamenti	2021	2022
Tributi	27.798.838,15	27.848.099,02
Trasferimenti correnti	4.307.111,39	5.983.307,07
Extratributarie	12.029.007,20	14.698.551,75
Entrate C/capitale	5.886.320,21	10.644.474,57
Riduzioni finanziarie	0,00	0,00
Accensione prestiti	0,00	0,00
Anticipazioni	0,00	0,00
Entrate C/terzi	5.711.773,06	6.514.981,42
Totale	55.733.050,01	65.689.413,83

Stato accertamento e grado riscossione

Titolo 7	Accertamenti	Riscossioni
(intero Titolo)	0,00	0,00

Composizione	% Accertato	% Riscosso
Anticipazioni	0,00	0,00
Totale	0,00	0,00

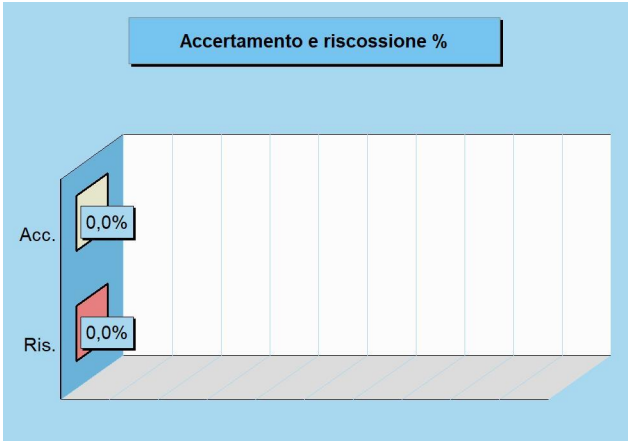

Movimenti contabili (competenza 2022)

Programmazione		Stanz. finali	Accertamenti	Scostam. (+/-)
Anticipazioni	(+)	11.953.000,00	0,00	11.953.000,00
	Totale	11.953.000,00	0,00	11.953.000,00

Gestione		Accertamenti	Riscossioni	Scostam. (+/-)
Anticipazioni	(+)	0,00	0,00	0,00
	Totale	0,00	0,00	0,00

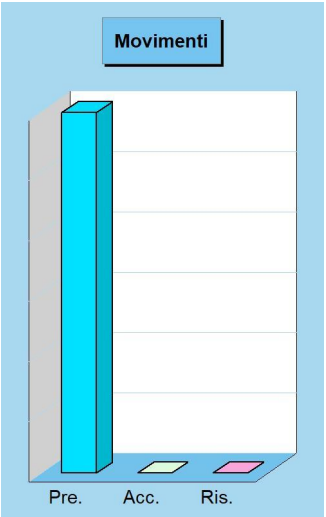

GESTIONE DELLA SPESA PER MISSIONE

Previsioni finali delle spese per missione

Le risorse destinate alle missioni e programmi
I documenti politici di strategia e di indirizzo generale, come il DUP, sono gli strumenti mediante i quali il consiglio, organo rappresentativo della collettività locale, indica i principali obiettivi da perseguire nell'immediato futuro. L'attività di indirizzo tende quindi ad assicurare un ragionevole grado di coerenza tra le scelte operate e la disponibilità effettiva di risorse. Il bilancio, costruito per missioni e programmi, associa l'obiettivo strategico con la rispettiva dotazione finanziaria. Questi stanziamenti possono subire in corso d'opera talune variazioni e correzioni per adattarli alla mutata realtà o alle esigenze sopravvenute. Il prospetto seguente mostra la situazione della spesa per missione (stanziamenti) aggiornata con le previsioni definitive di bilancio.

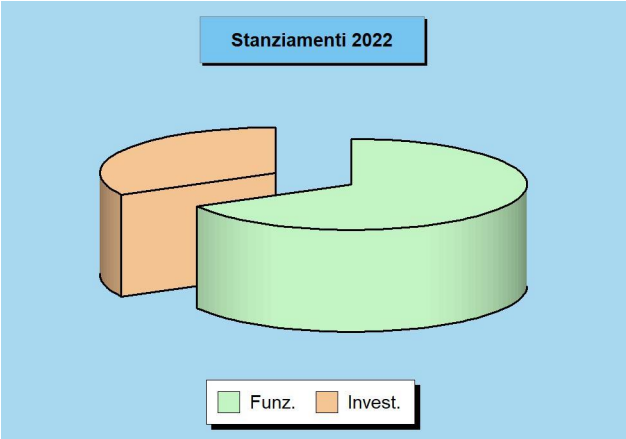

Parte "Funzionamento" delle Missioni - Previsione 2022

			Correnti	Rim. prestiti	Chiusura ant.	**Funzionamento**
1	Servizi generali	(+)	11.106.415,30	0,00	0,00	11.106.415,30
2	Giustizia	(+)	0,00	0,00	0,00	0,00
3	Ordine pubblico	(+)	2.192.848,13	0,00	0,00	2.192.848,13
4	Istruzione	(+)	7.067.772,00	0,00	0,00	7.067.772,00
5	Beni e attività culturali	(+)	1.866.091,30	0,00	0,00	1.866.091,30
6	Sport e tempo libero	(+)	931.092,50	0,00	0,00	931.092,50
7	Turismo	(+)	114.292,04	0,00	0,00	114.292,04
8	Territorio, abitazioni	(+)	634.982,02	0,00	0,00	634.982,02
9	Tutela ambiente	(+)	8.473.058,20	0,00	0,00	8.473.058,20
10	Trasporti	(+)	3.579.953,98	0,00	0,00	3.579.953,98
11	Soccorso civile	(+)	60.447,58	0,00	0,00	60.447,58
12	Sociale e famiglia	(+)	12.543.817,42	0,00	0,00	12.543.817,42
13	Salute	(+)	0,00	0,00	0,00	0,00
14	Sviluppo economico	(+)	376.895,23	0,00	0,00	376.895,23
15	Lavoro e formazione	(+)	0,00	0,00	0,00	0,00
16	Agricoltura e pesca	(+)	0,00	0,00	0,00	0,00
17	Energia	(+)	35.000,00	0,00	0,00	35.000,00
18	Relazioni con autonomie	(+)	0,00	0,00	0,00	0,00
19	Relazioni internazionali	(+)	0,00	0,00	0,00	0,00
20	Fondi e accantonamenti	(+)	4.179.633,78	0,00	0,00	4.179.633,78
50	Debito pubblico	(+)	555.700,00	659.400,00	0,00	1.215.100,00
60	Anticipazioni finanziarie	(+)	0,00	0,00	11.953.000,00	11.953.000,00
	Programmazione teorica (al lordo FPV/U)		53.717.999,48	659.400,00	11.953.000,00	**66.330.399,48**

Parte "Investimento" delle Missioni - Previsione 2022

			C/Capitale	Incr. att. fin.	**Investimento**
1	Servizi generali	(+)	3.919.050,36	3.100.000,00	7.019.050,36
2	Giustizia	(+)	0,00	0,00	0,00
3	Ordine pubblico	(+)	156.745,60	0,00	156.745,60
4	Istruzione	(+)	5.501.960,23	0,00	5.501.960,23
5	Beni e attività culturali	(+)	2.699.248,99	0,00	2.699.248,99
6	Sport e tempo libero	(+)	1.089.100,07	0,00	1.089.100,07
7	Turismo	(+)	0,00	0,00	0,00
8	Territorio, abitazioni	(+)	2.026.819,52	0,00	2.026.819,52
9	Tutela ambiente	(+)	3.323.736,30	0,00	3.323.736,30
10	Trasporti	(+)	10.246.633,77	0,00	10.246.633,77
11	Soccorso civile	(+)	4.124,00	0,00	4.124,00
12	Sociale e famiglia	(+)	263.516,59	0,00	263.516,59
13	Salute	(+)	0,00	0,00	0,00
14	Sviluppo economico	(+)	0,00	0,00	0,00
15	Lavoro e formazione	(+)	0,00	0,00	0,00
16	Agricoltura e pesca	(+)	0,00	0,00	0,00
17	Energia	(+)	0,00	0,00	0,00
18	Relazioni con autonomie	(+)	0,00	0,00	0,00
19	Relazioni internazionali	(+)	0,00	0,00	0,00
20	Fondi e accantonamenti	(+)	300.177,30	0,00	300.177,30
50	Debito pubblico	(+)	0,00	0,00	0,00
60	Anticipazioni finanziarie	(+)	0,00	0,00	0,00
	Programmazione teorica (al lordo FPV/U)		29.531.112,73	3.100.000,00	**32.631.112,73**

Previsioni finali per funzionamento e investimento

Il budget definitivo per missioni e programmi
I programmi di spesa e, in particolare, i loro aggregati per "Missione", sono importanti riferimenti per misurare a fine esercizio l'efficacia dell'azione intrapresa dall'ente. È opportuno ricordare che i programmi in cui si articola la missione sono costituiti da spese di funzionamento e da investimenti. Le prime (funzionamento) comprendono gli interventi per consentire la normale erogazione dei servizi (spese correnti), per garantire la restituzione del capitale mutuato (rimborso prestiti) e le eventuali anticipazioni finanziarie aperte (anticipazioni). Il secondo tipo di spesa (investimenti) riprende invece le opere pubbliche in senso stretto (spese C/capitale) e le operazioni di sola natura finanziaria (incremento attività finanziarie). I due prospetti mostrano la situazione delle previsioni finali.

Previsioni finali delle spese per Missione 2022

			Funzionamento	Investimento	**Tot. Previsto**
1	Servizi generali	(+)	11.106.415,30	7.019.050,36	18.125.465,66
2	Giustizia	(+)	0,00	0,00	0,00
3	Ordine pubblico	(+)	2.192.848,13	156.745,60	2.349.593,73
4	Istruzione	(+)	7.067.772,00	5.501.960,23	12.569.732,23
5	Beni e attività culturali	(+)	1.866.091,30	2.699.248,99	4.565.340,29
6	Sport e tempo libero	(+)	931.092,50	1.089.100,07	2.020.192,57
7	Turismo	(+)	114.292,04	0,00	114.292,04
8	Territorio, abitazioni	(+)	634.982,02	2.026.819,52	2.661.801,54
9	Tutela ambiente	(+)	8.473.058,20	3.323.736,30	11.796.794,50
10	Trasporti	(+)	3.579.953,98	10.246.633,77	13.826.587,75
11	Soccorso civile	(+)	60.447,58	4.124,00	64.571,58
12	Sociale e famiglia	(+)	12.543.817,42	263.516,59	12.807.334,01
13	Salute	(+)	0,00	0,00	0,00
14	Sviluppo economico	(+)	376.895,23	0,00	376.895,23
15	Lavoro e formazione	(+)	0,00	0,00	0,00
16	Agricoltura e pesca	(+)	0,00	0,00	0,00
17	Energia	(+)	35.000,00	0,00	35.000,00
18	Relazioni con autonomie	(+)	0,00	0,00	0,00
19	Relazioni internazionali	(+)	0,00	0,00	0,00
20	Fondi e accantonamenti	(+)	4.179.633,78	300.177,30	4.479.811,08
50	Debito pubblico	(+)	1.215.100,00	0,00	1.215.100,00
60	Anticipazioni finanziarie	(+)	11.953.000,00	0,00	11.953.000,00
	Programmazione teorica (al lordo FPV/U)		66.330.399,48	32.631.112,73	**98.961.512,21**

Previsioni per singola missione 2022

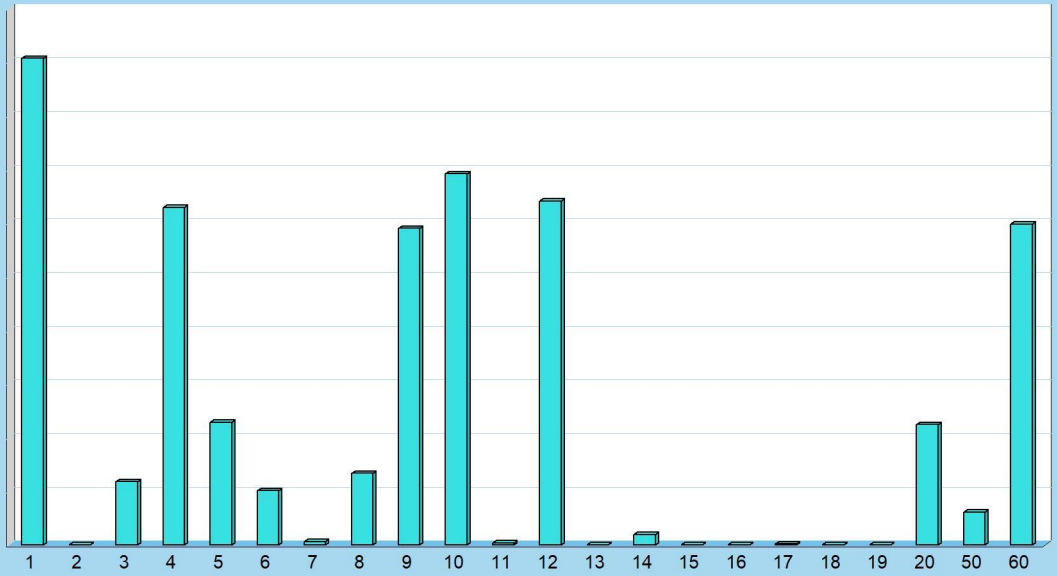

Impegni finali delle spese per missione

La situazione definitiva degli impegni
Ad inizio esercizio, il consiglio aveva approvato il DUP, e cioè il principale documento di pianificazione dell'attività futura. In questo contesto, erano stati identificati sia gli obiettivi generali del nuovo triennio che le risorse necessarie per il loro finanziamento. Il bilancio era stato suddiviso in programmi, poi raggruppati in missioni, a cui facevano capo i budget di spesa stanziati per rendere possibile la loro effettiva realizzazione. Nei mesi successivi, queste scelte si sono tradotte in attività di gestione che hanno comportato l'assunzione degli impegni di spesa. I prospetti riportano la situazione definitiva degli impegni per singola missione (aggregato di programmi) suddivisi nelle componenti destinate al funzionamento e agli interventi d'investimento.

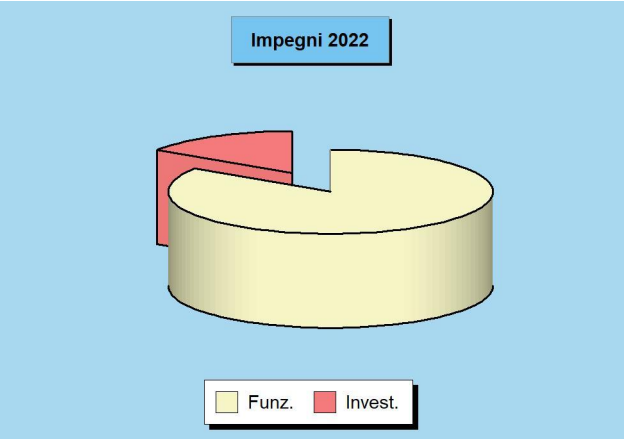

Parte "Funzionamento" delle Missioni - Impegni 2022

			Correnti	Rim.prestiti	Chiusura ant.	**Funzionamento**
1	Servizi generali	(+)	9.354.788,40	0,00	0,00	9.354.788,40
2	Giustizia	(+)	0,00	0,00	0,00	0,00
3	Ordine pubblico	(+)	1.935.950,89	0,00	0,00	1.935.950,89
4	Istruzione	(+)	6.532.221,76	0,00	0,00	6.532.221,76
5	Beni e attività culturali	(+)	1.724.886,61	0,00	0,00	1.724.886,61
6	Sport e tempo libero	(+)	855.402,37	0,00	0,00	855.402,37
7	Turismo	(+)	106.118,67	0,00	0,00	106.118,67
8	Territorio, abitazioni	(+)	534.006,28	0,00	0,00	534.006,28
9	Tutela ambiente	(+)	8.423.470,93	0,00	0,00	8.423.470,93
10	Trasporti	(+)	3.471.307,05	0,00	0,00	3.471.307,05
11	Soccorso civile	(+)	51.386,63	0,00	0,00	51.386,63
12	Sociale e famiglia	(+)	11.767.444,83	0,00	0,00	11.767.444,83
13	Salute	(+)	0,00	0,00	0,00	0,00
14	Sviluppo economico	(+)	210.110,35	0,00	0,00	210.110,35
15	Lavoro e formazione	(+)	0,00	0,00	0,00	0,00
16	Agricoltura e pesca	(+)	0,00	0,00	0,00	0,00
17	Energia	(+)	19.052,15	0,00	0,00	19.052,15
18	Relazioni con autonomie	(+)	0,00	0,00	0,00	0,00
19	Relazioni internazionali	(+)	0,00	0,00	0,00	0,00
20	Fondi e accantonamenti	(+)	0,00	0,00	0,00	0,00
50	Debito pubblico	(+)	554.675,70	512.982,75	0,00	1.067.658,45
60	Anticipazioni finanziarie	(+)	0,00	0,00	0,00	0,00
	Impegni complessivi		45.540.822,62	512.982,75	0,00	**46.053.805,37**

Parte "Investimento" delle Missioni - Impegni 2022

			C/Capitale	Incr. att. fin.	**Investimento**
1	Servizi generali	(+)	879.502,52	0,00	879.502,52
2	Giustizia	(+)	0,00	0,00	0,00
3	Ordine pubblico	(+)	156.735,60	0,00	156.735,60
4	Istruzione	(+)	2.127.674,20	0,00	2.127.674,20
5	Beni e attività culturali	(+)	109.483,54	0,00	109.483,54
6	Sport e tempo libero	(+)	804.984,20	0,00	804.984,20
7	Turismo	(+)	0,00	0,00	0,00
8	Territorio, abitazioni	(+)	349.209,12	0,00	349.209,12
9	Tutela ambiente	(+)	848.755,72	0,00	848.755,72
10	Trasporti	(+)	3.158.712,73	0,00	3.158.712,73
11	Soccorso civile	(+)	4.124,00	0,00	4.124,00
12	Sociale e famiglia	(+)	141.318,42	0,00	141.318,42
13	Salute	(+)	0,00	0,00	0,00
14	Sviluppo economico	(+)	0,00	0,00	0,00
15	Lavoro e formazione	(+)	0,00	0,00	0,00
16	Agricoltura e pesca	(+)	0,00	0,00	0,00
17	Energia	(+)	0,00	0,00	0,00
18	Relazioni con autonomie	(+)	0,00	0,00	0,00
19	Relazioni internazionali	(+)	0,00	0,00	0,00
20	Fondi e accantonamenti	(+)	0,00	0,00	0,00
50	Debito pubblico	(+)	0,00	0,00	0,00
60	Anticipazioni finanziarie	(+)	0,00	0,00	0,00
	Impegni complessivi		8.580.500,05	0,00	**8.580.500,05**

Impegni per funzionamento e investimento

La composizione della spesa impegnata
Lo stato di realizzazione degli impegni relativi a missioni e programmi dipende dalla composizione dell'intervento. Una forte componente di spesa per investimento non attuata per la mancata concessione del finanziamento, ad esempio, non indicherà alcun impegno producendo una apparente contrazione del grado di realizzazione. La stessa situazione si verifica quando la spesa già prevista e finanziata non è impegnata nell'esercizio ma è imputata in un anno diverso per effetto dalla mancata immediata esigibilità (FPV attivato). Negli argomenti che poi descriveranno lo stato di realizzazione della spesa per singola missione, infatti, l'impegno non sarà più accostato alla previsione ma al medesimo importo depurato dalla quota non impegnabile (al netto FPV/U).

Impegni delle spese per Missione 2022

			Funzionamento	Investimento	**Tot. Impegnato**
1	Servizi generali	(+)	9.354.788,40	879.502,52	10.234.290,92
2	Giustizia	(+)	0,00	0,00	0,00
3	Ordine pubblico	(+)	1.935.950,89	156.735,60	2.092.686,49
4	Istruzione	(+)	6.532.221,76	2.127.674,20	8.659.895,96
5	Beni e attività culturali	(+)	1.724.886,61	109.483,54	1.834.370,15
6	Sport e tempo libero	(+)	855.402,37	804.984,20	1.660.386,57
7	Turismo	(+)	106.118,67	0,00	106.118,67
8	Territorio, abitazioni	(+)	534.006,28	349.209,12	883.215,40
9	Tutela ambiente	(+)	8.423.470,93	848.755,72	9.272.226,65
10	Trasporti	(+)	3.471.307,05	3.158.712,73	6.630.019,78
11	Soccorso civile	(+)	51.386,63	4.124,00	55.510,63
12	Sociale e famiglia	(+)	11.767.444,83	141.318,42	11.908.763,25
13	Salute	(+)	0,00	0,00	0,00
14	Sviluppo economico	(+)	210.110,35	0,00	210.110,35
15	Lavoro e formazione	(+)	0,00	0,00	0,00
16	Agricoltura e pesca	(+)	0,00	0,00	0,00
17	Energia	(+)	19.052,15	0,00	19.052,15
18	Relazioni con autonomie	(+)	0,00	0,00	0,00
19	Relazioni internazionali	(+)	0,00	0,00	0,00
20	Fondi e accantonamenti	(+)	0,00	0,00	0,00
50	Debito pubblico	(+)	1.067.658,45	0,00	1.067.658,45
60	Anticipazioni finanziarie	(+)	0,00	0,00	0,00
		Impegni complessivi	46.053.805,37	8.580.500,05	**54.634.305,42**

Impegni per singola missione 2022

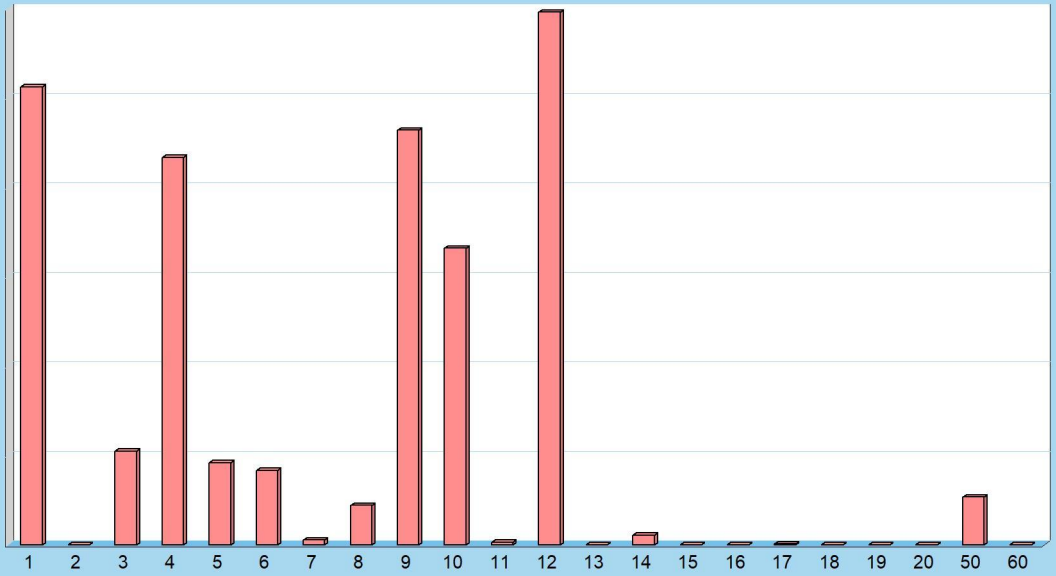

Pagamenti finali delle spese per missione

La situazione finale dei pagamenti
L'impegno della spesa è solo il primo passo verso la realizzazione del progetto di acquisto di beni e servizi o di realizzazione dell'opera. Bisogna innanzi tutto notare che la velocità di pagamento della spesa, successiva all'assunzione dell'impegno, non dipende solo dalla rapidità dell'ente di portare a conclusione il procedimento amministrativo ma è anche influenzata da fattori esterni. I vincoli posti degli obiettivi di finanza pubblica o il ritardo nell'erogazione dei trasferimenti possono rallentare il normale decorso del procedimento. In generale, le spese di funzionamento hanno tempi di esborso più rapidi mentre quelle in C/capitale sono influenzate dal tipo di finanziamento e dalla velocità d'incasso del credito. Il prospetto riporta l'entità dei pagamenti per missione.

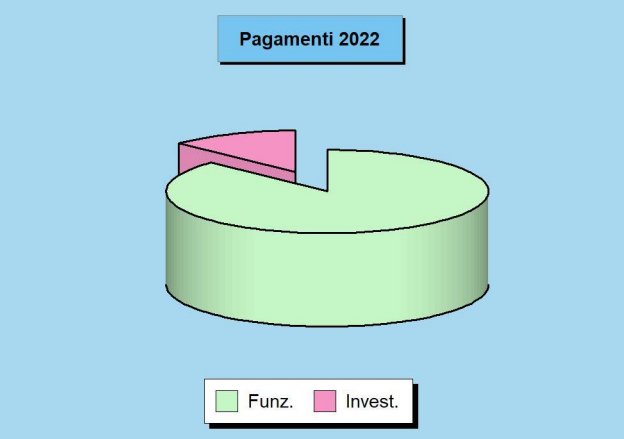

Parte "Funzionamento" delle Missioni - Pagamenti 2022

			Correnti	Rim.prestiti	Chiusura ant.	**Funzionamento**
1	Servizi generali	(+)	7.342.439,48	0,00	0,00	7.342.439,48
2	Giustizia	(+)	0,00	0,00	0,00	0,00
3	Ordine pubblico	(+)	1.677.222,41	0,00	0,00	1.677.222,41
4	Istruzione	(+)	4.393.437,70	0,00	0,00	4.393.437,70
5	Beni e attività culturali	(+)	1.384.472,08	0,00	0,00	1.384.472,08
6	Sport e tempo libero	(+)	371.227,32	0,00	0,00	371.227,32
7	Turismo	(+)	65.747,80	0,00	0,00	65.747,80
8	Territorio, abitazioni	(+)	335.887,81	0,00	0,00	335.887,81
9	Tutela ambiente	(+)	7.562.851,89	0,00	0,00	7.562.851,89
10	Trasporti	(+)	2.510.183,92	0,00	0,00	2.510.183,92
11	Soccorso civile	(+)	11.885,28	0,00	0,00	11.885,28
12	Sociale e famiglia	(+)	10.089.129,76	0,00	0,00	10.089.129,76
13	Salute	(+)	0,00	0,00	0,00	0,00
14	Sviluppo economico	(+)	169.407,63	0,00	0,00	169.407,63
15	Lavoro e formazione	(+)	0,00	0,00	0,00	0,00
16	Agricoltura e pesca	(+)	0,00	0,00	0,00	0,00
17	Energia	(+)	0,00	0,00	0,00	0,00
18	Relazioni con autonomie	(+)	0,00	0,00	0,00	0,00
19	Relazioni internazionali	(+)	0,00	0,00	0,00	0,00
20	Fondi e accantonamenti	(+)	0,00	0,00	0,00	0,00
50	Debito pubblico	(+)	554.675,70	512.982,75	0,00	1.067.658,45
60	Anticipazioni finanziarie	(+)	0,00	0,00	0,00	0,00
	Pagamenti complessivi		36.468.568,78	512.982,75	0,00	**36.981.551,53**

Parte "Investimento" delle Missioni - Pagamenti 2022

			C/Capitale	Incr. att. fin.	**Investimento**
1	Servizi generali	(+)	134.373,71	0,00	134.373,71
2	Giustizia	(+)	0,00	0,00	0,00
3	Ordine pubblico	(+)	58.034,91	0,00	58.034,91
4	Istruzione	(+)	1.719.920,53	0,00	1.719.920,53
5	eni e attività culturali	(+)	72.079,70	0,00	72.079,70
6	Sport e tempo libero	(+)	542.062,29	0,00	542.062,29
7	Turismo	(+)	0,00	0,00	0,00
8	Territorio, abitazioni	(+)	272.293,32	0,00	272.293,32
9	Tutela ambiente	(+)	558.607,56	0,00	558.607,56
10	Trasporti	(+)	1.990.377,62	0,00	1.990.377,62
11	Soccorso civile	(+)	2.062,00	0,00	2.062,00
12	Sociale e famiglia	(+)	114.356,22	0,00	114.356,22
13	Salute	(+)	0,00	0,00	0,00
14	Sviluppo economico	(+)	0,00	0,00	0,00
15	Lavoro e formazione	(+)	0,00	0,00	0,00
16	Agricoltura e pesca	(+)	0,00	0,00	0,00
17	Energia	(+)	0,00	0,00	0,00
18	Relazioni con autonomie	(+)	0,00	0,00	0,00
19	Relazioni internazionali	(+)	0,00	0,00	0,00
20	Fondi e accantonamenti	(+)	0,00	0,00	0,00
50	Debito pubblico	(+)	0,00	0,00	0,00
60	Anticipazioni finanziarie	(+)	0,00	0,00	0,00
	Pagamenti complessivi		5.464.167,86	0,00	**5.464.167,86**

Pagamenti per funzionamento e investimento

La composizione della spesa pagata
La legge individua i tempi di riferimento dei pagamenti effettuati a titolo di corrispettivo monetario per le transazioni commerciali che derivano da contratti tra imprese e PA e che comportano la consegna di merci o la prestazione di servizi contro il pagamento di un prezzo. L'ente, infatti, dovrebbe pagare i propri fornitori entro 30 giorni dalla data di ricevimento della fattura, termine che può essere allungato a 60 giorni con l'accordo scritto del creditore. È solo il caso di notare che nelle transazioni tra imprese private, è consentito alle parti di pattuire termini di pagamento superiori purché stabiliti per iscritto e non gravemente iniqui per il creditore, pena la nullità della clausola in deroga. I prospetti mostrano la composizione dei pagamenti per ciascuna missione.

Pagamenti delle spese per Missioni 2022

			Funzionamento	Investimento	**Tot. Pagato**
1	Servizi generali	(+)	7.342.439,48	134.373,71	7.476.813,19
2	Giustizia	(+)	0,00	0,00	0,00
3	Ordine pubblico	(+)	1.677.222,41	58.034,91	1.735.257,32
4	Istruzione	(+)	4.393.437,70	1.719.920,53	6.113.358,23
5	Beni e attività culturali	(+)	1.384.472,08	72.079,70	1.456.551,78
6	Sport e tempo libero	(+)	371.227,32	542.062,29	913.289,61
7	Turismo	(+)	65.747,80	0,00	65.747,80
8	Territorio, abitazioni	(+)	335.887,81	272.293,32	608.181,13
9	Tutela ambiente	(+)	7.562.851,89	558.607,56	8.121.459,45
10	Trasporti	(+)	2.510.183,92	1.990.377,62	4.500.561,54
11	Soccorso civile	(+)	11.885,28	2.062,00	13.947,28
12	Sociale e famiglia	(+)	10.089.129,76	114.356,22	10.203.485,98
13	Salute	(+)	0,00	0,00	0,00
14	Sviluppo economico	(+)	169.407,63	0,00	169.407,63
15	Lavoro e formazione	(+)	0,00	0,00	0,00
16	Agricoltura e pesca	(+)	0,00	0,00	0,00
17	Energia	(+)	0,00	0,00	0,00
18	Relazioni con autonomie	(+)	0,00	0,00	0,00
19	Relazioni internazionali	(+)	0,00	0,00	0,00
20	Fondi e accantonamenti	(+)	0,00	0,00	0,00
50	Debito pubblico	(+)	1.067.658,45	0,00	1.067.658,45
60	Anticipazioni finanziarie	(+)	0,00	0,00	0,00
	Pagamenti complessivi		36.981.551,53	5.464.167,86	**42.445.719,39**

Pagamenti per singola missione 2022

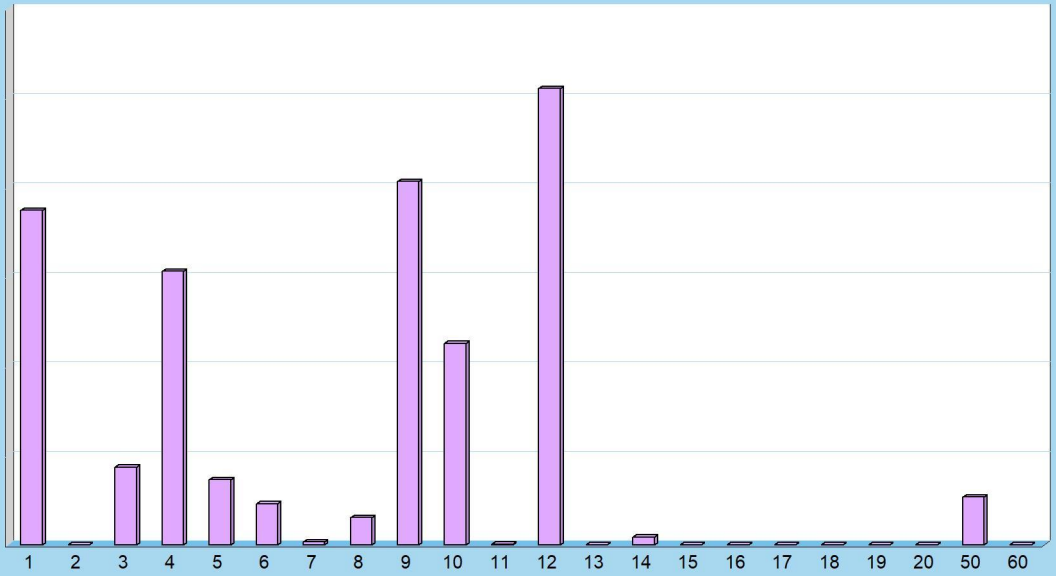

Stato di realizzazione delle spese per missione

L'andamento degli impegni per missione

L'esito finanziario della programmazione è influenzato dai risultati conseguiti dalle componenti di ogni singola missione con i relativi programmi, e cioé il fabbisogno per il funzionamento, che comprende le spese correnti, la restituzione dei debiti e la chiusura delle anticipazioni, unitamente alle risorse per gli investimenti, che raggruppano le spese in C/capitale e l'incremento delle attività finanziarie. Si tratta di comparti che seguono modalità operative e regole molto diverse. Ad esempio, l'applicazione del principio di imputazione della spesa nell'esercizio in cui questa sarà esigibile richiede l'attivazione della tecnica del fondo pluriennale, con il conseguente stanziamento in uscita di altrettante poste denominate *Fondo pluriennale* (FPV/U) non soggette ad impegno e la formazione di altrettante economie (stanziamenti non impegnati). Il seguente prospetto, per neutralizzare questo fenomeno e rendere più veritiero il calcolo dello stato di realizzazione, riporta gli stanziamenti di spesa al netto dell'eventuale fondo pluriennale presente tra le uscite.

Stato di realizzazione effettivo (al netto FPV/U) **delle spese per Missioni 2022**

		Stanziamenti (+)	FPV/U (-)	**Stanz. netti**	**Impegni**	**% Impegnato**
Servizi generali	Funz.	11.106.415,30	516.018,43	10.590.396,87	9.354.788,40	84,23%
	Invest.	7.019.050,36	383.065,72	6.635.984,64	879.502,52	12,53%
Giustizia	Funz.	0,00	0,00	0,00	0,00	-
	Invest.	0,00	0,00	0,00	0,00	-
Ordine pubblico	Funz.	2.192.848,13	15.090,07	2.177.758,06	1.935.950,89	88,28%
	Invest.	156.745,60	0,00	156.745,60	156.735,60	99,99%
Istruzione	Funz.	7.067.772,00	345,60	7.067.426,40	6.532.221,76	92,42%
	Invest.	5.501.960,23	2.868.906,22	2.633.054,01	2.127.674,20	38,67%
Cultura	Funz.	1.866.091,30	2.015,61	1.864.075,69	1.724.886,61	92,43%
	Invest.	2.699.248,99	67.419,50	2.631.829,49	109.483,54	4,06%
Sport	Funz.	931.092,50	100,50	930.992,00	855.402,37	91,87%
	Invest.	1.089.100,07	271.758,07	817.342,00	804.984,20	73,91%
Turismo	Funz.	114.292,04	0,00	114.292,04	106.118,67	92,85%
	Invest.	0,00	0,00	0,00	0,00	-
Territorio	Funz.	634.982,02	79,28	634.902,74	534.006,28	84,10%
	Invest.	2.026.819,52	161.490,00	1.865.329,52	349.209,12	17,23%
Tutela ambiente	Funz.	8.473.058,20	0,15	8.473.058,05	8.423.470,93	99,41%
	Invest.	3.323.736,30	2.241.093,13	1.082.643,17	848.755,72	25,54%
Trasporti	Funz.	3.579.953,98	1.585,43	3.578.368,55	3.471.307,05	96,97%
	Invest.	10.246.633,77	4.742.278,19	5.504.355,58	3.158.712,73	30,83%
Soccorso civile	Funz.	60.447,58	0,00	60.447,58	51.386,63	85,01%
	Invest.	4.124,00	0,00	4.124,00	4.124,00	100,00%
Sociale e famiglia	Funz.	12.543.817,42	6.091,50	12.537.725,92	11.767.444,83	93,81%
	Invest.	263.516,59	69.540,33	193.976,26	141.318,42	53,63%
Salute	Funz.	0,00	0,00	0,00	0,00	-
	Invest.	0,00	0,00	0,00	0,00	-
Sviluppo economico	Funz.	376.895,23	72,61	376.822,62	210.110,35	55,75%
	Invest.	0,00	0,00	0,00	0,00	-
Lavoro e formazione	Funz.	0,00	0,00	0,00	0,00	-
	Invest.	0,00	0,00	0,00	0,00	-
Agricoltura e pesca	Funz.	0,00	0,00	0,00	0,00	-
	Invest.	0,00	0,00	0,00	0,00	-
Energia	Funz.	35.000,00	0,00	35.000,00	19.052,15	54,43%
	Invest.	0,00	0,00	0,00	0,00	-
Relaz. con autonomie	Funz.	0,00	0,00	0,00	0,00	-
	Invest.	0,00	0,00	0,00	0,00	-
Relaz. internazionali	Funz.	0,00	0,00	0,00	0,00	-
	Invest.	0,00	0,00	0,00	0,00	-
Fondi	Funz.	4.179.633,78	0,00	4.179.633,78	0,00	-
	Invest.	300.177,30	0,00	300.177,30	0,00	-
Debito pubblico	Funz.	1.215.100,00	0,00	1.215.100,00	1.067.658,45	87,87%
	Invest.	0,00	0,00	0,00	0,00	-
Anticipazioni	Funz.	11.953.000,00	0,00	11.953.000,00	0,00	-
	Invest.	0,00	0,00	0,00	0,00	-

Grado di ultimazione delle missioni

L'andamento dei pagamenti per missione
Lo stato di realizzazione è forse l'indice più semplice per valutare l'efficacia della programmazione. La tabella precedente, infatti, forniva un'immagine immediata sul volume di risorse attivate nell'esercizio per finanziare le missioni. I dati della colonna degli impegni offrivano adeguate informazioni sul valore degli interventi assunti nel bilancio corrente e negli investimenti. Ma la contabilità espone anche un altro elemento, seppure di minor peso, che diventa utile per valutare l'andamento della gestione, e cioè il grado di ultimazione delle missioni, inteso come il rapporto tra gli impegni di spesa ed i relativi pagamenti effettuati nello stesso esercizio. In una congiuntura economica dove non è sempre facile disporre di liquidità, la velocità nei pagamenti è un indice della presenza o meno di questo elemento di possibile criticità. La capacità di ultimare il procedimento fino al completo pagamento delle obbligazioni può diventare, soprattutto per quanto riguarda la spesa corrente, un'informazione significativa.

Grado di ultimazione delle spese per Missioni 2022

		Stanz. netti	**Impegni**	**Pagamenti**	**% Pagato**
Servizi generali	Funz.	10.590.396,87	9.354.788,40	7.342.439,48	78,49%
	Invest.	6.635.984,64	879.502,52	134.373,71	15,28%
Giustizia	Funz.	0,00	0,00	0,00	-
	Invest.	0,00	0,00	0,00	-
Ordine pubblico	Funz.	2.177.758,06	1.935.950,89	1.677.222,41	86,64%
	Invest.	156.745,60	156.735,60	58.034,91	37,03%
Istruzione	Funz.	7.067.426,40	6.532.221,76	4.393.437,70	67,26%
	Invest.	2.633.054,01	2.127.674,20	1.719.920,53	80,84%
Cultura	Funz.	1.864.075,69	1.724.886,61	1.384.472,08	80,26%
	Invest.	2.631.829,49	109.483,54	72.079,70	65,84%
Sport	Funz.	930.992,00	855.402,37	371.227,32	43,40%
	Invest.	817.342,00	804.984,20	542.062,29	67,34%
Turismo	Funz.	114.292,04	106.118,67	65.747,80	61,96%
	Invest.	0,00	0,00	0,00	-
Territorio	Funz.	634.902,74	534.006,28	335.887,81	62,90%
	Invest.	1.865.329,52	349.209,12	272.293,32	77,97%
Tutela ambiente	Funz.	8.473.058,05	8.423.470,93	7.562.851,89	89,78%
	Invest.	1.082.643,17	848.755,72	558.607,56	65,81%
Trasporti	Funz.	3.578.368,55	3.471.307,05	2.510.183,92	72,31%
	Invest.	5.504.355,58	3.158.712,73	1.990.377,62	63,01%
Soccorso civile	Funz.	60.447,58	51.386,63	11.885,28	23,13%
	Invest.	4.124,00	4.124,00	2.062,00	50,00%
Sociale e famiglia	Funz.	12.537.725,92	11.767.444,83	10.089.129,76	85,74%
	Invest.	193.976,26	141.318,42	114.356,22	80,92%
Salute	Funz.	0,00	0,00	0,00	-
	Invest.	0,00	0,00	0,00	-
Sviluppo economico	Funz.	376.822,62	210.110,35	169.407,63	80,63%
	Invest.	0,00	0,00	0,00	-
Lavoro e formazione	Funz.	0,00	0,00	0,00	-
	Invest.	0,00	0,00	0,00	-
Agricoltura e pesca	Funz.	0,00	0,00	0,00	-
	Invest.	0,00	0,00	0,00	-
Energia	Funz.	35.000,00	19.052,15	0,00	-
	Invest.	0,00	0,00	0,00	-
Relaz. con autonomie	Funz.	0,00	0,00	0,00	-
	Invest.	0,00	0,00	0,00	-
Relaz. internazionali	Funz.	0,00	0,00	0,00	-
	Invest.	0,00	0,00	0,00	-
Fondi	Funz.	4.179.633,78	0,00	0,00	-
	Invest.	300.177,30	0,00	0,00	-
Debito pubblico	Funz.	1.215.100,00	1.067.658,45	1.067.658,45	100,00%
	Invest.	0,00	0,00	0,00	-
Anticipazioni	Funz.	11.953.000,00	0,00	0,00	-
	Invest.	0,00	0,00	0,00	-

STATO DI ATTUAZIONE DELLE SINGOLE MISSIONI

Servizi generali e istituzionali

Missione 01 e relativi programmi
Rientrano nelle finalità di questa missione, articolata in programmi, gli interventi di amministrazione e per il funzionamento dei servizi generali, dei servizi statistici e informativi, delle attività di sviluppo in un'ottica di *governance* e partenariato, compresa la comunicazione istituzionale. Appartengono alla missione gli obiettivi di amministrazione, funzionamento e supporto agli organi esecutivi e legislativi, l'amministrazione e il corretto funzionamento dei servizi di pianificazione economica e delle attività per gli affari e i servizi finanziari e fiscali, compresa la gestione del personale. I prospetti seguenti, con i grafici accostati, mostrano la situazione aggiornata dello stanziamento destinato alla missione insieme al relativo stato di realizzazione e grado di ultimazione .

Composizione contabile della Missione 2022

Previsioni di competenza		Funzionam.	Investim.	Totale
Correnti	(+)	11.106.415,30	-	
In conto capitale	(+)	-	3.919.050,36	
Attività finanziarie	(+)	-	3.100.000,00	
Rimborso prestiti	(+)	0,00	-	
Chiusura anticipazioni	(+)	0,00	-	
Totale (al lordo FPV)	(+)	11.106.415,30	**7.019.050,36**	**18.125.465,66**
FPV per spese correnti (FPV/U)	(-)	516.018,43	-	
FPV per spese in C/cap (FPV/U)	(-)	-	383.065,72	
Programmazione effettiva		10.590.396,87	6.635.984,64	**17.226.381,51**

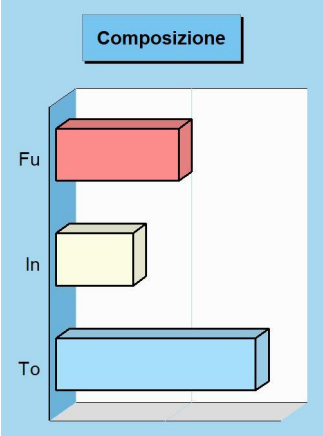

Stato di realizzazione della Missione 2022

Destinazione della spesa		Stanziamenti	Impegni	% Impegnato
Correnti	(+)	11.106.415,30	9.354.788,40	
In conto capitale	(+)	3.919.050,36	879.502,52	
Attività finanziarie	(+)	3.100.000,00	0,00	
Rimborso prestiti	(+)	0,00	0,00	
Chiusura anticipazioni	(+)	0,00	0,00	
Totale (al lordo FPV)	(+)	18.125.465,66	10.234.290,92	**56,46%**
FPV per spese correnti (FPV/U)	(-)	516.018,43	-	
FPV per spese in C/cap (FPV/U)	(-)	383.065,72	-	
Programmazione effettiva		17.226.381,51	10.234.290,92	**59,41%**

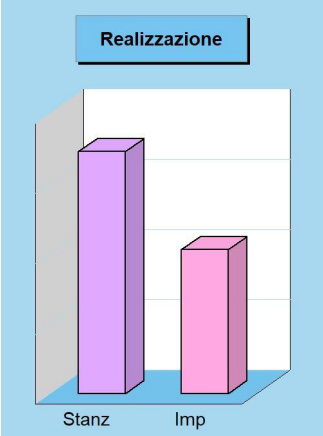

Grado di ultimazione della Missione 2022

Destinazione della spesa		Impegni	Pagamenti	% Pagato
Correnti	(+)	9.354.788,40	7.342.439,48	
In conto capitale	(+)	879.502,52	134.373,71	
Attività finanziarie	(+)	0,00	0,00	
Rimborso prestiti	(+)	0,00	0,00	
Chiusura anticipazioni	(+)	0,00	0,00	
Totale (al lordo FPV)	(+)	10.234.290,92	7.476.813,19	**73,06%**
FPV per spese correnti (FPV/U)	(-)	-	-	
FPV per spese in C/cap (FPV/U)	(-)	-	-	
Programmazione effettiva		10.234.290,92	7.476.813,19	**73,06%**

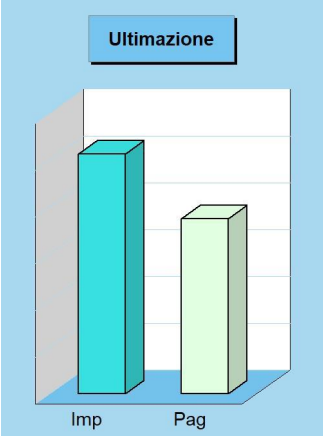

Ordine pubblico e sicurezza

Missione 03 e relativi programmi
L'attività di programmazione connessa all'esercizio di questa missione è legata all'esercizio delle attribuzioni di amministrazione e funzionamento delle attività collegate all'ordine pubblico e alla sicurezza a livello locale, alla polizia locale, commerciale ed amministrativa. Sono incluse in questo contesto le attività di supporto alla programmazione, al coordinamento e al monitoraggio delle relative politiche, oltre le forme di collaborazione con altre forze di polizia presenti sul territorio. Le competenze della polizia locale consistono nella attivazione di servizi e provvedimenti destinati alla difesa degli interessi pubblici meritevoli di tutela. I prospetti mostrano lo stanziamento aggiornato della missione con il relativo stato di realizzazione e grado d'ultimazione.

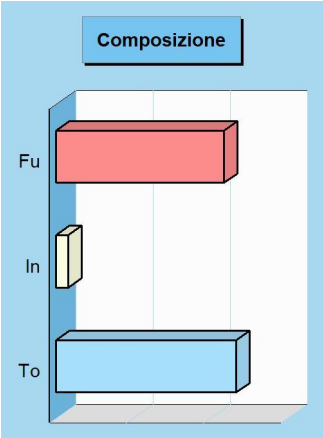

Composizione contabile della Missione 2022

Previsioni di competenza		Funzionam.	Investim.	Totale
Correnti	(+)	2.192.848,13	-	
In conto capitale	(+)	-	156.745,60	
Attività finanziarie	(+)	-	0,00	
Rimborso prestiti	(+)	0,00	-	
Chiusura anticipazioni	(+)	0,00	-	
Totale (al lordo FPV)	(+)	2.192.848,13	156.745,60	**2.349.593,73**
FPV per spese correnti (FPV/U)	(-)	15.090,07	-	
FPV per spese in C/cap (FPV/U)	(-)	-	0,00	
Programmazione effettiva		2.177.758,06	156.745,60	**2.334.503,66**

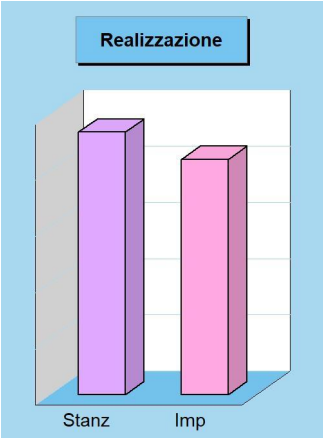

Stato di realizzazione della Missione 2022

Destinazione della spesa		Stanziamenti	Impegni	% Impegnato
Correnti	(+)	2.192.848,13	1.935.950,89	
In conto capitale	(+)	156.745,60	156.735,60	
Attività finanziarie	(+)	0,00	0,00	
Rimborso prestiti	(+)	0,00	0,00	
Chiusura anticipazioni	(+)	0,00	0,00	
Totale (al lordo FPV)	(+)	2.349.593,73	2.092.686,49	**89,07**
FPV per spese correnti (FPV/U)	(-)	15.090,07	-	
FPV per spese C/cap (FPV/U)	(-)	0,00	-	
Programmazione effettiva		2.334.503,66	2.092.686,49	**89,64**



Grado di ultimazione della Missione 2022

Destinazione della spesa		Impegni	Pagamenti	% Pagato
Correnti	(+)	1.935.950,89	1.677.222,41	
In conto capitale	(+)	156.735,60	58.034,91	
Attività finanziarie	(+)	0,00	0,00	
Rimborso prestiti	(+)	0,00	0,00	
Chiusura anticipazioni	(+)	0,00	0,00	
Totale (al lordo FPV)	(+)	2.092.686,49	1.735.257,32	**82,92**
FPV per spese correnti (FPV/U)	(-)	-	-	
FPV per spese C/cap (FPV/U)	(-)	-	-	
Programmazione effettiva		2.092.686,49	1.735.257,32	**82,92**

Istruzione e diritto allo studio

Missione 04 e relativi programmi
La programmazione in tema di diritto allo studio abbraccia il funzionamento e l'erogazione di istruzione di qualunque ordine e grado per l'obbligo formativo e dei vari servizi connessi, come l'assistenza scolastica, il trasporto e la refezione, ivi inclusi gli interventi per l'edilizia scolastica e l'edilizia residenziale per il diritto allo studio. Sono incluse in questo contesto anche le attività di supporto alla programmazione, al coordinamento e al monitoraggio delle politiche per l'istruzione. Si tratta, pertanto, di ambiti operativi finalizzati a rendere effettivo il diritto allo studio. I prospetti di seguito riportati, con i corrispondenti grafici, mostrano la situazione aggiornata dello stanziamento destinato alla missione insieme al relativo stato di realizzazione e grado di ultimazione.

Composizione contabile della Missione 2022

Previsioni di competenza		Funzionam.	Investim.	Totale
Correnti	(+)	7.067.772,00	-	
In conto capitale	(+)	-	5.501.960,23	
Attività finanziarie	(+)	-	0,00	
Rimborso prestiti	(+)	0,00	-	
Chiusura anticipazioni	(+)	0,00	-	
Totale (al lordo FPV)	(+)	7.067.772,00	**5.501.960,23**	**12.569.732,23**
FPV per spese correnti (FPV/U)	(-)	345,60	-	
FPV per spese in C/cap (FPV/U)	(-)	-	2.868.906,22	
Programmazione effettiva		7.067.426,40	2.633.054,01	**9.700.480,41**

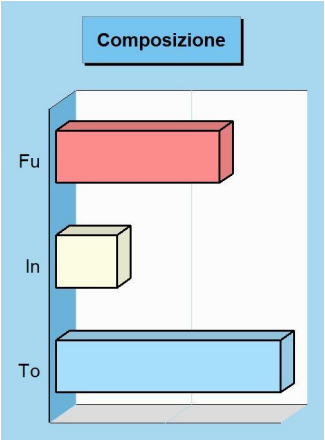

Stato di realizzazione della Missione 2022

Destinazione della spesa		Stanziamenti	Impegni	% Impegnato
Correnti	(+)	7.067.772,00	6.532.221,76	
In conto capitale	(+)	5.501.960,23	2.127.674,20	
Attività finanziarie	(+)	0,00	0,00	
Rimborso prestiti	(+)	0,00	0,00	
Chiusura anticipazioni	(+)	0,00	0,00	
Totale (al lordo FPV)	(+)	12.569.732,23	8.659.895,96	**68,89%**
FPV per spese correnti (FPV/U)	(-)	345,60	-	
FPV per spese in C/cap (FPV/U)	(-)	2.868.906,22	-	
Programmazione effettiva		9.700.480,41	8.659.895,96	**89,27%**

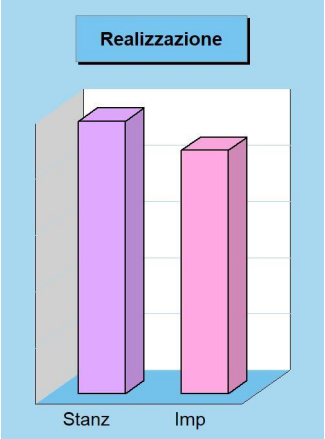

Grado di ultimazione della Missione 2022

Destinazione della spesa		Impegni	Pagamenti	% Pagato
Correnti	(+)	6.532.221,76	4.393.437,70	
In conto capitale	(+)	2.127.674,20	1.719.920,53	
Attività finanziarie	(+)	0,00	0,00	
Rimborso prestiti	(+)	0,00	0,00	
Chiusura anticipazioni	(+)	0,00	0,00	
Totale (al lordo FPV)	(+)	8.659.895,96	6.113.358,23	**70,59%**
FPV per spese correnti (FPV/U)	(-)	-	-	
FPV per spese in C/cap (FPV/U)	(-)	-	-	
Programmazione effettiva		8.659.895,96	6.113.358,23	**70,59%**

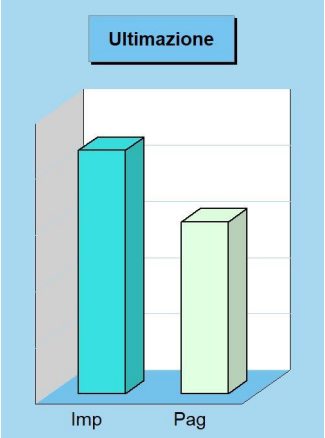

Valorizzazione beni e attiv. culturali

Missione 05 e relativi programmi
Appartengono alla missione, suddivisa nei corrispondenti programmi, l'amministrazione e il funzionamento delle prestazioni di tutela e sostegno, di ristrutturazione e manutenzione, dei beni di interesse storico, artistico e culturale e del patrimonio archeologico e architettonico. Rientrano nel campo l'amministrazione, il funzionamento e l'erogazione di servizi culturali, con il sostegno alle strutture e attività culturali non finalizzate al turismo, incluso quindi il supporto alla programmazione, al coordinamento e al monitoraggio delle relative politiche. I prospetti seguenti, con i corrispondenti grafici, mostrano la situazione aggiornata dello stanziamento destinato alla missione insieme al relativo stato di realizzazione e il grado di ultimazione.

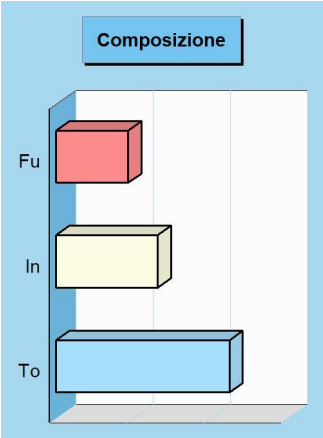

Composizione contabile della Missione 2022

Previsioni di competenza		Funzionam.	Investim.	Totale
Correnti	(+)	1.866.091,30	-	
In conto capitale	(+)	-	2.699.248,99	
Attività finanziarie	(+)	-	0,00	
Rimborso prestiti	(+)	0,00	-	
Chiusura anticipazioni	(+)	0,00	-	
Totale (al lordo FPV)	(+)	1.866.091,30	2.699.248,99	**4.565.340,29**
FPV per spese correnti (FPV/U)	(-)	2.015,61	-	
FPV per spese in C/cap (FPV/U)	(-)	-	67.419,50	
Programmazione effettiva		1.864.075,69	2.631.829,49	**4.495.905,18**

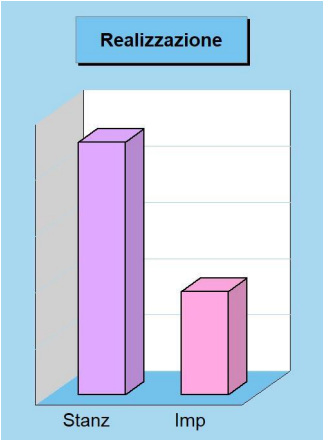

Stato di realizzazione della Missione 2022

Destinazione della spesa		Stanziamenti	Impegni	% Impegnato
Correnti	(+)	1.866.091,30	1.724.886,61	
In conto capitale	(+)	2.699.248,99	109.483,54	
Attività finanziarie	(+)	0,00	0,00	
Rimborso prestiti	(+)	0,00	0,00	
Chiusura anticipazioni	(+)	0,00	0,00	
Totale (al lordo FPV)	(+)	4.565.340,29	1.834.370,15	**40,18**
FPV per spese correnti (FPV/U)	(-)	2.015,61	-	
FPV per spese in C/cap (FPV/U)	(-)	67.419,50	-	
Programmazione effettiva		4.495.905,18	1.834.370,15	**40,80**

Grado di ultimazione della Missione 2022

Destinazione della spesa		Impegni	Pagamenti	% Pagato
Correnti	(+)	1.724.886,61	1.384.472,08	
In conto capitale	(+)	109.483,54	72.079,70	
Attività finanziarie	(+)	0,00	0,00	
Rimborso prestiti	(+)	0,00	0,00	
Chiusura anticipazioni	(+)	0,00	0,00	
Totale (al lordo FPV)	(+)	1.834.370,15	1.456.551,78	**79,40**
FPV per spese correnti (FPV/U)	(-)	-	-	
FPV per spese in C/cap (FPV/U)	(-)	-	-	
Programmazione effettiva		1.834.370,15	1.456.551,78	**79,40**



Politica giovanile, sport e tempo libero

Missione 06 e relativi programmi
Le funzioni esercitate nel campo sportivo e ricreativo riguardano la gestione dell'impiantistica sportiva in tutti i suoi aspetti, che vanno dalla costruzione e manutenzione degli impianti e delle attrezzature alla concreta gestione operativa dei servizi attivati. Queste attribuzioni si estendono fino a ricomprendervi l'organizzazione diretta o l'intervento contributivo nelle manifestazioni a carattere sportivo o ricreativo. Appartengono a questo genere di missione, pertanto, l'amministrazione e funzionamento di attività sportive, ricreative e per i giovani, incluse la fornitura di servizi sportivi e ricreativi. I prospetti, con i corrispondenti grafici, mostrano la situazione aggiornata dello stanziamento destinato alla missione insieme al relativo stato di realizzazione e grado di ultimazione.

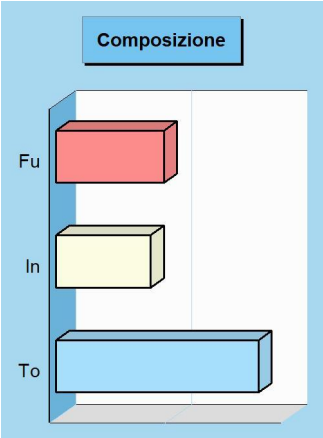

Composizione contabile della Missione 2022

Previsioni di competenza		Funzionam.	Investim.	Totale
Correnti	(+)	931.092,50	-	
In conto capitale	(+)	-	1.089.100,07	
Attività finanziarie	(+)	-	0,00	
Rimborso prestiti	(+)	0,00	-	
Chiusura anticipazioni	(+)	0,00	-	
Totale (al lordo FPV)	(+)	931.092,50	1.089.100,07	**2.020.192,57**
FPV per spese correnti (FPV/U)	(-)	100,50	-	
FPV per spese in C/cap (FPV/U)	(-)	-	271.758,07	
Programmazione effettiva		930.992,00	817.342,00	**1.748.334,00**

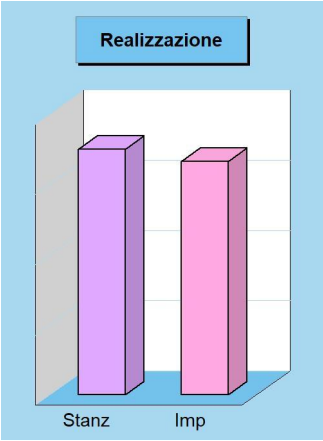

Stato di realizzazione della Missione 2022

Destinazione della spesa		Stanziamenti	Impegni	% Impegnato
Correnti	(+)	931.092,50	855.402,37	
In conto capitale	(+)	1.089.100,07	804.984,20	
Attività finanziarie	(+)	0,00	0,00	
Rimborso prestiti	(+)	0,00	0,00	
Chiusura anticipazioni	(+)	0,00	0,00	
Totale (al lordo FPV)	(+)	2.020.192,57	1.660.386,57	**82,19**
FPV per spese correnti (FPV/U)	(-)	100,50	-	
FPV per spese C/cap (FPV/U)	(-)	271.758,07	-	
Programmazione effettiva		1.748.334,00	1.660.386,57	**94,97**



Grado di ultimazione della Missione 2022

Destinazione della spesa		Impegni	Pagamenti	% Pagato
Correnti	(+)	855.402,37	371.227,32	
In conto capitale	(+)	804.984,20	542.062,29	
Attività finanziarie	(+)	0,00	0,00	
Rimborso prestiti	(+)	0,00	0,00	
Chiusura anticipazioni	(+)	0,00	0,00	
Totale (al lordo FPV)	(+)	1.660.386,57	913.289,61	**55,00**
FPV per spese correnti (FPV/U)	(-)	-	-	
FPV per spese C/cap (FPV/U)	(-)	-	-	
Programmazione effettiva		1.660.386,57	913.289,61	**55,00**

Turismo

Missione 07 e relativi programmi
Le attribuzioni esercitabili nel campo turistico riguardano sia l'erogazione di servizi turistici che la realizzazione diretta o indiretta di manifestazioni a richiamo turistico. Queste funzioni possono estendersi, limitatamente agli interventi non riservati espressamente dalla legge alla regione o alla provincia, fino a prevedere l'attivazione di investimenti mirati allo sviluppo del turismo. Entrano nella missione l'amministrazione e il funzionamento delle attività e dei servizi relativi al turismo per la promozione e lo sviluppo del turismo sul territorio. I prospetti seguenti, con i corrispondenti grafici posti a lato, mostrano la situazione aggiornata dello stanziamento destinato alla missione insieme al relativo stato di realizzazione e il grado di ultimazione dell'intervento programmato.

Composizione contabile della Missione 2022

Previsioni di competenza		Funzionam.	Investim.	Totale
Correnti	(+)	114.292,04	-	
In conto capitale	(+)	-	0,00	
Attività finanziarie	(+)	-	0,00	
Rimborso prestiti	(+)	0,00	-	
Chiusura anticipazioni	(+)	0,00	-	
Totale (al lordo FPV)	(+)	114.292,04	**0,00**	**114.292,04**
FPV per spese correnti (FPV/U)	(-)	0,00	-	
FPV per spese in C/cap (FPV/U)	(-)	-	0,00	
Programmazione effettiva		114.292,04	0,00	**114.292,04**

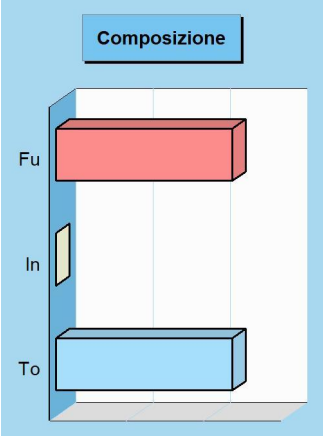

Stato di realizzazione della Missione 2022

Destinazione della spesa		Stanziamenti	Impegni	% Impegnato
Correnti	(+)	114.292,04	106.118,67	
In conto capitale	(+)	0,00	0,00	
Attività finanziarie	(+)	0,00	0,00	
Rimborso prestiti	(+)	0,00	0,00	
Chiusura anticipazioni	(+)	0,00	0,00	
Totale (al lordo FPV)	(+)	114.292,04	106.118,67	**92,85%**
FPV per spese correnti (FPV/U)	(-)	0,00	-	
FPV per spese in C/cap (FPV/U)	(-)	0,00	-	
Programmazione effettiva		114.292,04	106.118,67	**92,85%**

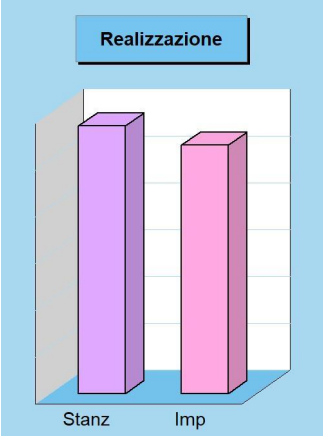

Grado di ultimazione della Missione 2022

Destinazione della spesa		Impegni	Pagamenti	% Pagato
Correnti	(+)	106.118,67	65.747,80	
In conto capitale	(+)	0,00	0,00	
Attività finanziarie	(+)	0,00	0,00	
Rimborso prestiti	(+)	0,00	0,00	
Chiusura anticipazioni	(+)	0,00	0,00	
Totale (al lordo FPV)	(+)	106.118,67	65.747,80	**61,96%**
FPV per spese correnti (FPV/U)	(-)	-	-	
FPV per spese in C/cap (FPV/U)	(-)	-	-	
Programmazione effettiva		106.118,67	65.747,80	**61,96%**



Assetto territorio, edilizia abitativa

Missione 08 e relativi programmi
I principali strumenti di programmazione che interessano la gestione del territorio e l'urbanistica sono il piano regolatore generale, il piano particolareggiato e quello strutturale, il programma di fabbricazione, il piano urbanistico ed il regolamento edilizio. Questi strumenti delimitano l'assetto e l'urbanizzazione del territorio individuando i vincoli di natura urbanistica ed edilizia, con la conseguente definizione della destinazione di tutte le aree comprese nei confini della realtà locale amministrata dall'ente. I prospetti che seguono, con i corrispondenti grafici posti a lato, mostrano la situazione aggiornata dello stanziamento destinato alla missione e suoi programmi, insieme al relativo stato di realizzazione ed il grado di ultimazione.

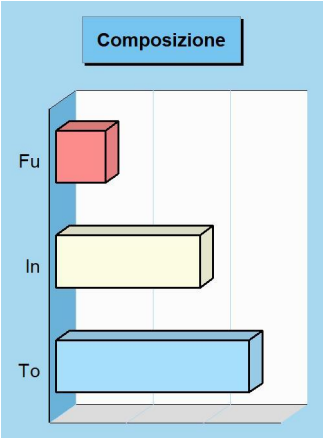

Composizione contabile della Missione 2022

Previsioni di competenza		Funzionam.	Investim.	Totale
Correnti	(+)	634.982,02	-	
In conto capitale	(+)	-	2.026.819,52	
Attività finanziarie	(+)	-	0,00	
Rimborso prestiti	(+)	0,00	-	
Chiusura anticipazioni	(+)	0,00	-	
Totale (al lordo FPV)	(+)	634.982,02	2.026.819,52	**2.661.801,54**
FPV per spese correnti (FPV/U)	(-)	79,28	-	
FPV per spese in C/cap (FPV/U)	(-)	-	161.490,00	
Programmazione effettiva		634.902,74	1.865.329,52	**2.500.232,26**

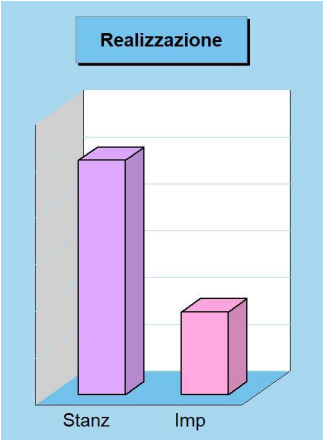

Stato di realizzazione della Missione 2022

Destinazione della spesa		Stanziamenti	Impegni	% Impegnato
Correnti	(+)	634.982,02	534.006,28	
In conto capitale	(+)	2.026.819,52	349.209,12	
Attività finanziarie	(+)	0,00	0,00	
Rimborso prestiti	(+)	0,00	0,00	
Chiusura anticipazioni	(+)	0,00	0,00	
Totale (al lordo FPV)	(+)	2.661.801,54	883.215,40	**33,18**
FPV per spese correnti (FPV/U)	(-)	79,28	-	
FPV per spese in C/cap (FPV/U)	(-)	161.490,00	-	
Programmazione effettiva		2.500.232,26	883.215,40	**35,33**

Grado di ultimazione della Missione 2022

Destinazione della spesa		Impegni	Pagamenti	% Pagato
Correnti	(+)	534.006,28	335.887,81	
In conto capitale	(+)	349.209,12	272.293,32	
Attività finanziarie	(+)	0,00	0,00	
Rimborso prestiti	(+)	0,00	0,00	
Chiusura anticipazioni	(+)	0,00	0,00	
Totale (al lordo FPV)	(+)	883.215,40	608.181,13	**68,86**
FPV per spese correnti (FPV/U)	(-)	-	-	
FPV per spese in C/cap (FPV/U)	(-)	-	-	
Programmazione effettiva		883.215,40	608.181,13	**68,86**



Sviluppo sostenibile e tutela ambiente

Missione 09 e relativi programmi
Le funzioni attribuite all'ente in materia di gestione del territorio e dell'ambiente hanno assunto una crescente importanza, dovuta alla maggiore sensibilità del cittadino e dell'amministrazione verso un approccio che garantisca un ordinato sviluppo socio/economico del territorio, il più possibile compatibile con il rispetto e la valorizzazione dell'ambiente. La programmazione, in questo contesto, abbraccia l'amministrazione e il funzionamento delle attività e dei servizi connessi alla tutela dell'ambiente, del territorio, delle risorse naturali e delle biodiversità, la difesa del suolo dall'inquinamento, la tutela dell'acqua e dell'aria. I prospetti mostrano la situazione aggiornata dello stanziamento destinato alla missione insieme al relativo stato di realizzazione e grado di ultimazione.

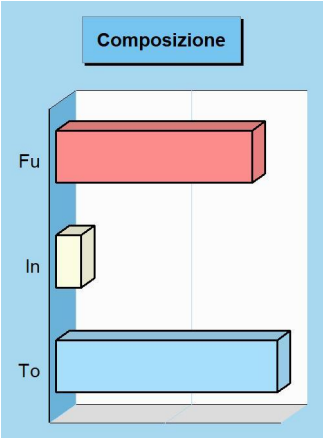

Composizione contabile della Missione 2022

Previsioni di competenza		Funzionam.	Investim.	Totale
Correnti	(+)	8.473.058,20	-	
In conto capitale	(+)	-	3.323.736,30	
Attività finanziarie	(+)	-	0,00	
Rimborso prestiti	(+)	0,00	-	
Chiusura anticipazioni	(+)	0,00	-	
Totale (al lordo FPV)	(+)	8.473.058,20	3.323.736,30	**11.796.794,50**
FPV per spese correnti (FPV/U)	(-)	0,15	-	
FPV per spese in C/cap (FPV/U)	(-)	-	2.241.093,13	
Programmazione effettiva		8.473.058,05	1.082.643,17	**9.555.701,22**

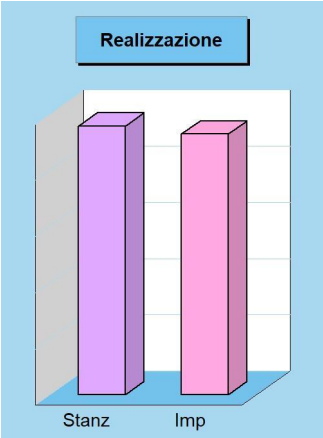

Stato di realizzazione della Missione 2022

Destinazione della spesa		Stanziamenti	Impegni	% Impegnato
Correnti	(+)	8.473.058,20	8.423.470,93	
In conto capitale	(+)	3.323.736,30	848.755,72	
Attività finanziarie	(+)	0,00	0,00	
Rimborso prestiti	(+)	0,00	0,00	
Chiusura anticipazioni	(+)	0,00	0,00	
Totale (al lordo FPV)	(+)	11.796.794,50	9.272.226,65	**78,60**
FPV per spese correnti (FPV/U)	(-)	0,15	-	
FPV per spese C/cap (FPV/U)	(-)	2.241.093,13	-	
Programmazione effettiva		9.555.701,22	9.272.226,65	**97,03**

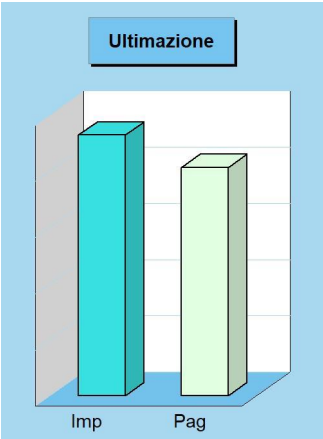

Grado di ultimazione della Missione 2022

Destinazione della spesa		Impegni	Pagamenti	% Pagato
Correnti	(+)	8.423.470,93	7.562.851,89	
In conto capitale	(+)	848.755,72	558.607,56	
Attività finanziarie	(+)	0,00	0,00	
Rimborso prestiti	(+)	0,00	0,00	
Chiusura anticipazioni	(+)	0,00	0,00	
Totale (al lordo FPV)	(+)	9.272.226,65	8.121.459,45	**87,59**
FPV per spese correnti (FPV/U)	(-)	-	-	
FPV per spese C/cap (FPV/U)	(-)	-	-	
Programmazione effettiva		9.272.226,65	8.121.459,45	**87,59**

Trasporti e diritto alla mobilità

Missione 10 e relativi programmi
Le funzioni esercitate nella Missione interessano il campo della viabilità e dei trasporti, e riguardano sia la gestione della circolazione e della viabilità che l'illuminazione stradale locale. I riflessi economici di queste competenze possono abbracciare il bilancio investimenti e la gestione corrente. Competono all'ente locale l'amministrazione, il funzionamento e la regolamentazione delle attività inerenti la pianificazione, la gestione e l'erogazione di servizi relativi alla mobilità sul territorio, incluse le attività di supporto alla programmazione regionale. I prospetti che seguono, con i corrispondenti grafici posti a lato, mostrano la situazione aggiornata dello stanziamento destinato alla missione insieme al relativo stato di realizzazione ed il grado di ultimazione.

Composizione contabile della Missione 2022

Previsioni di competenza		Funzionam.	Investim.	Totale
Correnti	(+)	3.579.953,98	-	
In conto capitale	(+)	-	10.246.633,77	
Attività finanziarie	(+)	-	0,00	
Rimborso prestiti	(+)	0,00	-	
Chiusura anticipazioni	(+)	0,00	-	
Totale (al lordo FPV)	(+)	3.579.953,98	**10.246.633,77**	**13.826.587,75**
FPV per spese correnti (FPV/U)	(-)	1.585,43	-	
FPV per spese in C/cap (FPV/U)	(-)	-	4.742.278,19	
Programmazione effettiva		3.578.368,55	5.504.355,58	**9.082.724,13**

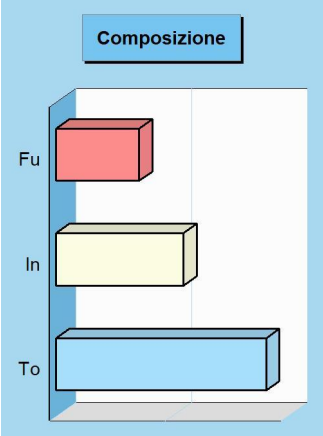

Stato di realizzazione della Missione 2022

Destinazione della spesa		Stanziamenti	Impegni	% Impegnato
Correnti	(+)	3.579.953,98	3.471.307,05	
In conto capitale	(+)	10.246.633,77	3.158.712,73	
Attività finanziarie	(+)	0,00	0,00	
Rimborso prestiti	(+)	0,00	0,00	
Chiusura anticipazioni	(+)	0,00	0,00	
Totale (al lordo FPV)	(+)	13.826.587,75	6.630.019,78	**47,95%**
FPV per spese correnti (FPV/U)	(-)	1.585,43	-	
FPV per spese in C/cap (FPV/U)	(-)	4.742.278,19	-	
Programmazione effettiva		9.082.724,13	6.630.019,78	**73,00%**

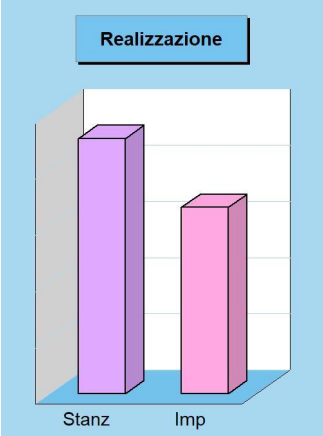

Grado di ultimazione della Missione 2022

Destinazione della spesa		Impegni	Pagamenti	% Pagato
Correnti	(+)	3.471.307,05	2.510.183,92	
In conto capitale	(+)	3.158.712,73	1.990.377,62	
Attività finanziarie	(+)	0,00	0,00	
Rimborso prestiti	(+)	0,00	0,00	
Chiusura anticipazioni	(+)	0,00	0,00	
Totale (al lordo FPV)	(+)	6.630.019,78	4.500.561,54	**67,88%**
FPV per spese correnti (FPV/U)	(-)	-	-	
FPV per spese in C/cap (FPV/U)	(-)	-	-	
Programmazione effettiva		6.630.019,78	4.500.561,54	**67,88%**

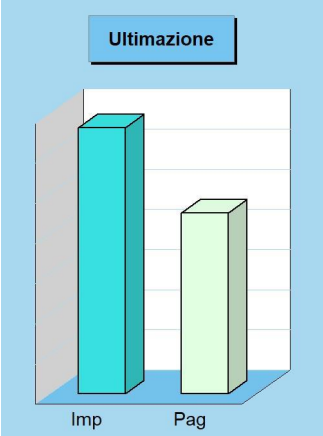

Soccorso civile

Missione 11 e relativi programmi
La presenza di rischi naturali o ambientali, unitamente all'accresciuta cultura della tutela e conservazione del territorio, produce un crescente interesse del cittadino verso questi aspetti evoluti di convivenza civile. L'ente può quindi esercitare ulteriori funzioni di protezione civile, e quindi di intervento e supporto nell'attività di previsione e prevenzione delle calamità. Appartengono alla Missione l'amministrazione e il funzionamento degli interventi di protezione civile sul territorio, la previsione, prevenzione, soccorso e gestione delle emergenze naturali. I prospetti seguenti, con i corrispondenti grafici posti a lato, mostrano la situazione aggiornata dello stanziamento destinato alla missione insieme al relativo stato di realizzazione ed il grado di ultimazione.

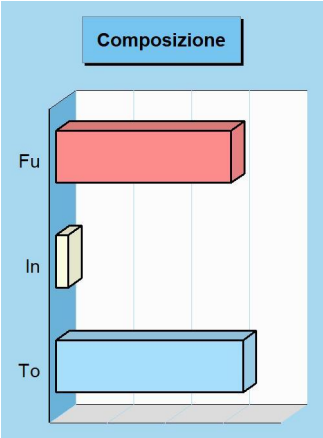

Composizione contabile della Missione 2022

Previsioni di competenza		Funzionam.	Investim.	Totale
Correnti	(+)	60.447,58	-	
In conto capitale	(+)	-	4.124,00	
Attività finanziarie	(+)	-	0,00	
Rimborso prestiti	(+)	0,00	-	
Chiusura anticipazioni	(+)	0,00	-	
Totale (al lordo FPV)	(+)	60.447,58	4.124,00	**64.571,58**
FPV per spese correnti (FPV/U)	(-)	0,00	-	
FPV per spese in C/cap (FPV/U)	(-)	-	0,00	
Programmazione effettiva		60.447,58	4.124,00	**64.571,58**

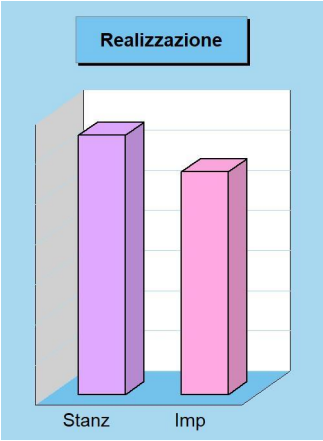

Stato di realizzazione della Missione 2022

Destinazione della spesa		Stanziamenti	Impegni	% Impegnato
Correnti	(+)	60.447,58	51.386,63	
In conto capitale	(+)	4.124,00	4.124,00	
Attività finanziarie	(+)	0,00	0,00	
Rimborso prestiti	(+)	0,00	0,00	
Chiusura anticipazioni	(+)	0,00	0,00	
Totale (al lordo FPV)	(+)	64.571,58	55.510,63	**85,97**
FPV per spese correnti (FPV/U)	(-)	0,00	-	
FPV per spese in C/cap (FPV/U)	(-)	0,00	-	
Programmazione effettiva		64.571,58	55.510,63	**85,97**

Grado di ultimazione della Missione 2022

Destinazione della spesa		Impegni	Pagamenti	% Pagato
Correnti	(+)	51.386,63	11.885,28	
In conto capitale	(+)	4.124,00	2.062,00	
Attività finanziarie	(+)	0,00	0,00	
Rimborso prestiti	(+)	0,00	0,00	
Chiusura anticipazioni	(+)	0,00	0,00	
Totale (al lordo FPV)	(+)	55.510,63	13.947,28	**25,13**
FPV per spese correnti (FPV/U)	(-)	-	-	
FPV per spese in C/cap (FPV/U)	(-)	-	-	
Programmazione effettiva		55.510,63	13.947,28	**25,13**



Politica sociale e famiglia

Missione 12 e relativi programmi
Le funzioni esercitate nel campo sociale riguardano aspetti molteplici della vita del cittadino che richiedono un intervento diretto o indiretto dell'ente dai primi anni di vita fino all'età senile. La politica sociale adottata nell'ambito territoriale ha riflessi importanti nella composizione del bilancio e nella programmazione di medio periodo, e questo sia per quanto riguarda la spesa corrente che gli investimenti. Questa missione include l'amministrazione, il funzionamento e la fornitura dei servizi in materia di protezione sociale a favore della famiglia, dei minori, degli anziani. I prospetti, con i grafici posti a lato, mostrano la situazione aggiornata dello stanziamento destinato alla missione insieme al relativo stato di realizzazione e grado di ultimazione.

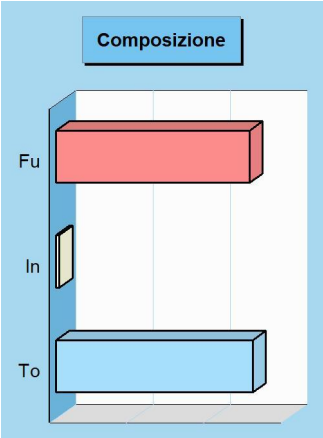

Composizione contabile della Missione 2022

Previsioni di competenza		Funzionam.	Investim.	Totale
Correnti	(+)	12.543.817,42	-	
In conto capitale	(+)	-	263.516,59	
Attività finanziarie	(+)	-	0,00	
Rimborso prestiti	(+)	0,00	-	
Chiusura anticipazioni	(+)	0,00	-	
Totale (al lordo FPV)	(+)	12.543.817,42	263.516,59	**12.807.334,01**
FPV per spese correnti (FPV/U)	(-)	6.091,50	-	
FPV per spese in C/cap (FPV/U)	(-)	-	69.540,33	
Programmazione effettiva		12.537.725,92	193.976,26	**12.731.702,18**

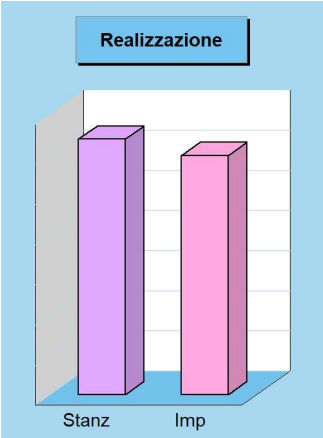

Stato di realizzazione della Missione 2022

Destinazione della spesa		Stanziamenti	Impegni	% Impegnato
Correnti	(+)	12.543.817,42	11.767.444,83	
In conto capitale	(+)	263.516,59	141.318,42	
Attività finanziarie	(+)	0,00	0,00	
Rimborso prestiti	(+)	0,00	0,00	
Chiusura anticipazioni	(+)	0,00	0,00	
Totale (al lordo FPV)	(+)	12.807.334,01	11.908.763,25	**92,98**
FPV per spese correnti (FPV/U)	(-)	6.091,50	-	
FPV per spese C/cap (FPV/U)	(-)	69.540,33	-	
Programmazione effettiva		12.731.702,18	11.908.763,25	**93,54**

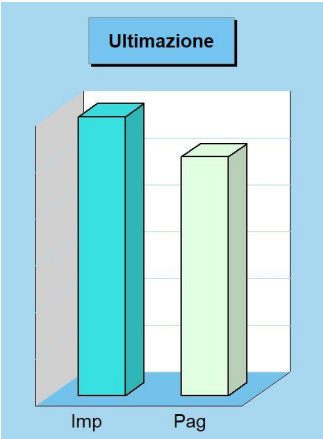

Grado di ultimazione della Missione 2022

Destinazione della spesa		Impegni	Pagamenti	% Pagato
Correnti	(+)	11.767.444,83	10.089.129,76	
In conto capitale	(+)	141.318,42	114.356,22	
Attività finanziarie	(+)	0,00	0,00	
Rimborso prestiti	(+)	0,00	0,00	
Chiusura anticipazioni	(+)	0,00	0,00	
Totale (al lordo FPV)	(+)	11.908.763,25	10.203.485,98	**85,68**
FPV per spese correnti (FPV/U)	(-)	-	-	
FPV per spese C/cap (FPV/U)	(-)	-	-	
Programmazione effettiva		11.908.763,25	10.203.485,98	**85,68**

Sviluppo economico e competitività

Missione 14 e relativi programmi
L'azione dell'ente nelle più vaste tematiche economiche e produttive è spesso indirizzata a stimolare un più incisivo intervento di altre strutture pubbliche, come la regione, la provincia e la camera di commercio che, per competenza istituzionale, operano abitualmente in questo settore. Premesso questo, sono comprese in questa Missione l'amministrazione e il funzionamento delle attività per la promozione dello sviluppo e della competitività del sistema economico locale, inclusi i servizi e gli interventi per lo sviluppo delle attività produttive di commercio, artigianato ed industria. I prospetti che seguono, con i corrispondenti grafici, mostrano la situazione aggiornata dello stanziamento destinato alla missione insieme al relativo stato di realizzazione e grado di ultimazione.

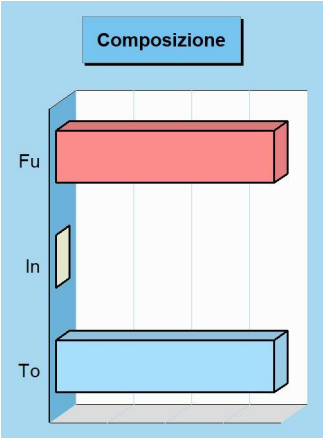

Composizione contabile della Missione 2022

Previsioni di competenza		Funzionam.	Investim.	Totale
Correnti	(+)	376.895,23	-	
In conto capitale	(+)	-	0,00	
Attività finanziarie	(+)	-	0,00	
Rimborso prestiti	(+)	0,00	-	
Chiusura anticipazioni	(+)	0,00	-	
Totale (al lordo FPV)	(+)	376.895,23	0,00	**376.895,23**
FPV per spese correnti (FPV/U)	(-)	72,61	-	
FPV per spese in C/cap (FPV/U)	(-)	-	0,00	
Programmazione effettiva		376.822,62	0,00	**376.822,62**

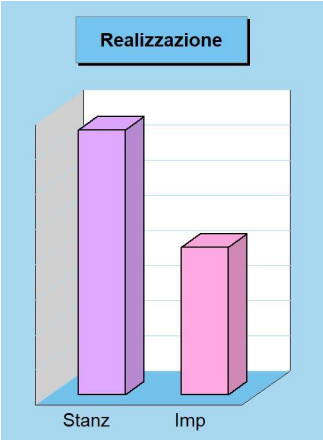

Stato di realizzazione della Missione 2022

Destinazione della spesa		Stanziamenti	Impegni	% Impegnato
Correnti	(+)	376.895,23	210.110,35	
In conto capitale	(+)	0,00	0,00	
Attività finanziarie	(+)	0,00	0,00	
Rimborso prestiti	(+)	0,00	0,00	
Chiusura anticipazioni	(+)	0,00	0,00	
Totale (al lordo FPV)	(+)	376.895,23	210.110,35	**55,75**
FPV per spese correnti (FPV/U)	(-)	72,61	-	
FPV per spese in C/cap (FPV/U)	(-)	0,00	-	
Programmazione effettiva		376.822,62	210.110,35	**55,76**

Grado di ultimazione della Missione 2022

Destinazione della spesa		Impegni	Pagamenti	% Pagato
Correnti	(+)	210.110,35	169.407,63	
In conto capitale	(+)	0,00	0,00	
Attività finanziarie	(+)	0,00	0,00	
Rimborso prestiti	(+)	0,00	0,00	
Chiusura anticipazioni	(+)	0,00	0,00	
Totale (al lordo FPV)	(+)	210.110,35	169.407,63	**80,63**
FPV per spese correnti (FPV/U)	(-)	-	-	
FPV per spese in C/cap (FPV/U)	(-)	-	-	
Programmazione effettiva		210.110,35	169.407,63	**80,63**

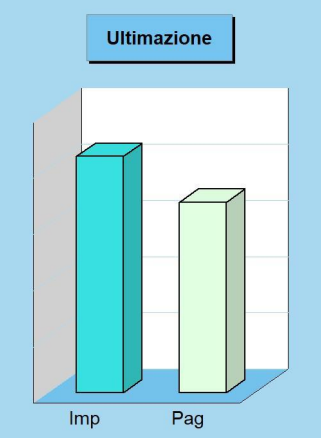

Energia e fonti energetiche

Missione 17 e relativi programmi
L'organizzazione di mezzi strumentali ed umani richiesti per l'esercizio di attività produttive o distributive, come la produzione o l'erogazione del gas metano, dell'elettricità e del teleriscaldamento, hanno bisogno di un bagaglio di conoscenze economiche ed aziendali molto specifiche. Si tratta di attività produttive che sono spesso gestite da società a capitale pubblico più che da servizi gestiti in economia. Queste competenze possono estendersi fino ad abbracciare le attività per incentivare l'uso razionale dell'energia e l'utilizzo delle fonti rinnovabili. I prospetti seguenti, con i corrispondenti grafici posti a lato, mostrano la situazione aggiornata dello stanziamento destinato alla missione e programmi, insieme al relativo stato di realizzazione e grado di ultimazione.

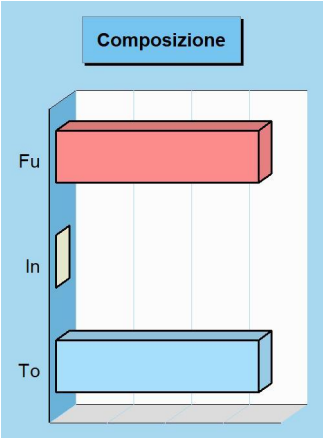

Composizione contabile della Missione 2022

Previsioni di competenza		Funzionam.	Investim.	Totale
Correnti	(+)	35.000,00	-	
In conto capitale	(+)	-	0,00	
Attività finanziarie	(+)	-	0,00	
Rimborso prestiti	(+)	0,00	-	
Chiusura anticipazioni	(+)	0,00	-	
Totale (al lordo FPV)	(+)	35.000,00	0,00	**35.000,00**
FPV per spese correnti (FPV/U)	(-)	0,00	-	
FPV per spese in C/cap (FPV/U)	(-)	-	0,00	
Programmazione effettiva		35.000,00	0,00	**35.000,00**

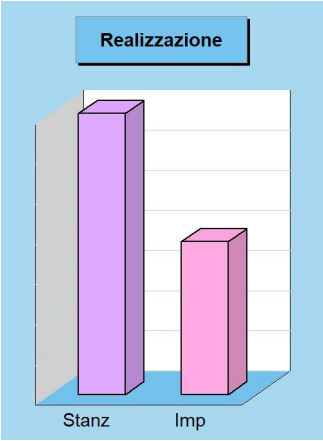

Stato di realizzazione della Missione 2022

Destinazione della spesa		Stanziamenti	Impegni	% Impegnato
Correnti	(+)	35.000,00	19.052,15	
In conto capitale	(+)	0,00	0,00	
Attività finanziarie	(+)	0,00	0,00	
Rimborso prestiti	(+)	0,00	0,00	
Chiusura anticipazioni	(+)	0,00	0,00	
Totale (al lordo FPV)	(+)	35.000,00	19.052,15	**54,43**
FPV per spese correnti (FPV/U)	(-)	0,00	-	
FPV per spese in C/cap (FPV/U)	(-)	0,00	-	
Programmazione effettiva		35.000,00	19.052,15	**54,43**

Grado di ultimazione della Missione 2022

Destinazione della spesa		Impegni	Pagamenti	% Pagato
Correnti	(+)	19.052,15	0,00	
In conto capitale	(+)	0,00	0,00	
Attività finanziarie	(+)	0,00	0,00	
Rimborso prestiti	(+)	0,00	0,00	
Chiusura anticipazioni	(+)	0,00	0,00	
Totale (al lordo FPV)	(+)	19.052,15	0,00	**0,00**
FPV per spese correnti (FPV/U)	(-)	-	-	
FPV per spese in C/cap (FPV/U)	(-)	-	-	
Programmazione effettiva		19.052,15	0,00	**0,00**



Fondi e accantonamenti

Missione 20 e relativi programmi
Questa missione, dal contenuto prettamente contabile, è destinata ad evidenziare gli importi degli stanziamenti di spesa per accantonamenti al fondo di riserva per spese impreviste ed al fondo svalutazione crediti di dubbia esigibilità. Per quanto riguarda questa ultima posta, in presenza di crediti di dubbia esigibilità l'ente effettua un accantonamento al fondo svalutazione crediti vincolando a tal fine una quota dell'avanzo di amministrazione. Il valore complessivo del fondo dipende dalla dimensione degli stanziamenti relativi ai crediti che presumibilmente si formeranno nell'esercizio entrante. I prospetti seguenti, con i corrispondenti grafici, mostrano la situazione aggiornata dello stanziamento insieme al relativo stato di realizzazione ed il grado di ultimazione.

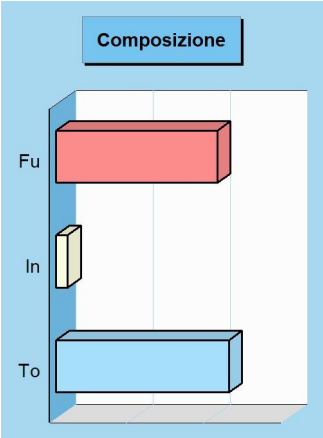

Composizione contabile della Missione 2022

Previsioni di competenza		Funzionam.	Investim.	Totale
Correnti	(+)	4.179.633,78	-	
In conto capitale	(+)	-	300.177,30	
Attività finanziarie	(+)	-	0,00	
Rimborso prestiti	(+)	0,00	-	
Chiusura anticipazioni	(+)	0,00	-	
Totale (al lordo FPV)	(+)	4.179.633,78	300.177,30	**4.479.811,08**
FPV per spese correnti (FPV/U)	(-)	0,00	-	
FPV per spese in C/cap (FPV/U)	(-)	-	0,00	
Programmazione effettiva		4.179.633,78	300.177,30	**4.479.811,08**



Stato di realizzazione della Missione 2022

Destinazione della spesa		Stanziamenti	Impegni	% Impegnato
Correnti	(+)	4.179.633,78	0,00	
In conto capitale	(+)	300.177,30	0,00	
Attività finanziarie	(+)	0,00	0,00	
Rimborso prestiti	(+)	0,00	0,00	
Chiusura anticipazioni	(+)	0,00	0,00	
Totale (al lordo FPV)	(+)	4.479.811,08	0,00	**0,00**
FPV per spese correnti (FPV/U)	(-)	0,00	-	
FPV per spese in C/cap (FPV/U)	(-)	0,00	-	
Programmazione effettiva		4.479.811,08	0,00	**0,00**

Grado di ultimazione della Missione 2022

Destinazione della spesa		Impegni	Pagamenti	% Pagato
Correnti	(+)	0,00	0,00	
In conto capitale	(+)	0,00	0,00	
Attività finanziarie	(+)	0,00	0,00	
Rimborso prestiti	(+)	0,00	0,00	
Chiusura anticipazioni	(+)	0,00	0,00	
Totale (al lordo FPV)	(+)	0,00	0,00	**0,00**
FPV per spese correnti (FPV/U)	(-)	-	-	
FPV per spese in C/cap (FPV/U)	(-)	-	-	
Programmazione effettiva		0,00	0,00	**0,00**



Debito pubblico

Missione 50 e relativi programmi
La missione, di stretta natura finanziaria, è destinata a contenere gli stanziamenti di spesa destinati al futuro pagamento delle quote interessi e capitale sui mutui e sui prestiti assunti dall'ente con relative spese accessorie, oltre alle anticipazioni straordinarie. In luogo di questa impostazione cumulativa, la norma contabile prevede la possibile allocazione degli oneri del debito pubblico in modo frazionato dentro la missione di appartenenza. Rientrano in questo ambito le spese per il pagamento degli interessi e capitale a breve, medio o lungo termine, comunque acquisito. I prospetti ed i grafici mostrano la situazione aggiornata dello stanziamento destinato alla missione insieme al relativo stato di realizzazione ed il grado di ultimazione.

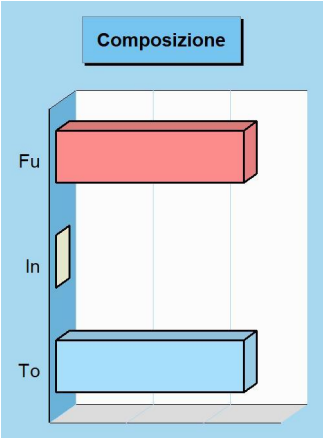

Composizione contabile della Missione 2022

Previsioni di competenza		Funzionam.	Investim.	Totale
Correnti	(+)	555.700,00	-	
In conto capitale	(+)	-	0,00	
Attività finanziarie	(+)	-	0,00	
Rimborso prestiti	(+)	659.400,00	-	
Chiusura anticipazioni	(+)	0,00	-	
Totale (al lordo FPV)	(+)	1.215.100,00	0,00	**1.215.100,00**
FPV per spese correnti (FPV/U)	(-)	0,00	-	
FPV per spese in C/cap (FPV/U)	(-)	-	0,00	
Programmazione effettiva		1.215.100,00	0,00	**1.215.100,00**

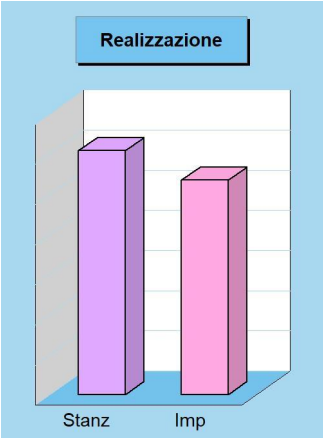

Stato di realizzazione della Missione 2022

Destinazione della spesa		Stanziamenti	Impegni	% Impegnato
Correnti	(+)	555.700,00	554.675,70	
In conto capitale	(+)	0,00	0,00	
Attività finanziarie	(+)	0,00	0,00	
Rimborso prestiti	(+)	659.400,00	512.982,75	
Chiusura anticipazioni	(+)	0,00	0,00	
Totale (al lordo FPV)	(+)	1.215.100,00	1.067.658,45	**87,87**
FPV per spese correnti (FPV/U)	(-)	0,00	-	
FPV per spese C/cap (FPV/U)	(-)	0,00	-	
Programmazione effettiva		1.215.100,00	1.067.658,45	**87,87**

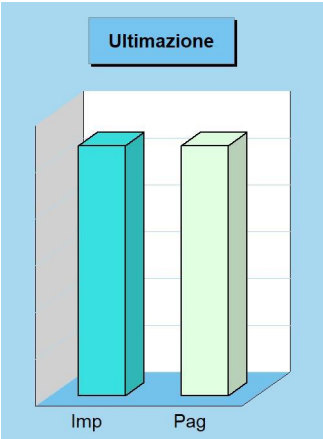

Grado di ultimazione della Missione 2022

Destinazione della spesa		Impegni	Pagamenti	% Pagato
Correnti	(+)	554.675,70	554.675,70	
In conto capitale	(+)	0,00	0,00	
Attività finanziarie	(+)	0,00	0,00	
Rimborso prestiti	(+)	512.982,75	512.982,75	
Chiusura anticipazioni	(+)	0,00	0,00	
Totale (al lordo FPV)	(+)	1.067.658,45	1.067.658,45	**100,00**
FPV per spese correnti (FPV/U)	(-)	-	-	
FPV per spese C/cap (FPV/U)	(-)	-	-	
Programmazione effettiva		1.067.658,45	1.067.658,45	**100,00**

Anticipazioni finanziarie

Missione 60 e relativi programmi
Questa missione comprende le spese sostenute dall'ente per la restituzione delle risorse finanziarie anticipate dall'istituto di credito che svolge il servizio di tesoreria. Queste anticipazioni di fondi vengono concesse dal tesoriere per fronteggiare momentanee esigenze di cassa e di liquidità in seguito alla mancata corrispondenza tra previsioni di incasso e relativo fabbisogno di cassa per effettuare i pagamenti. In questo comparto sono collocate le previsioni di spesa per il pagamento degli interessi passivi addebitati all'ente in seguito all'avvenuto utilizzo dell'anticipazione di tesoreria. I prospetti ed i grafici che seguono, mostrano la situazione aggiornata dello stanziamento destinato alla missione insieme al relativo stato di realizzazione e il grado di ultimazione.

Composizione contabile della Missione 2022

Previsioni di competenza		Funzionam.	Investim.	Totale
Correnti	(+)	0,00	-	
In conto capitale	(+)	-	0,00	
Attività finanziarie	(+)	-	0,00	
Rimborso prestiti	(+)	0,00	-	
Chiusura anticipazioni	(+)	11.953.000,00	-	
Totale (al lordo FPV)	(+)	11.953.000,00	**0,00**	**11.953.000,00**
FPV per spese correnti (FPV/U)	(-)	0,00	-	
FPV per spese in C/cap (FPV/U)	(-)	-	0,00	
Programmazione effettiva		11.953.000,00	0,00	**11.953.000,00**

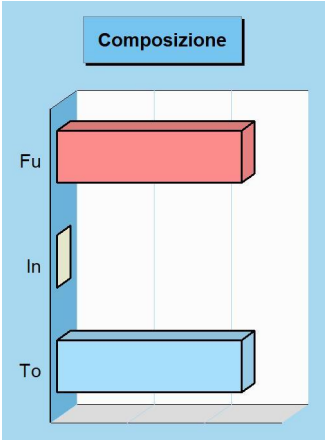

Stato di realizzazione della Missione 2022

Destinazione della spesa		Stanziamenti	Impegni	% Impegnato
Correnti	(+)	0,00	0,00	
In conto capitale	(+)	0,00	0,00	
Attività finanziarie	(+)	0,00	0,00	
Rimborso prestiti	(+)	0,00	0,00	
Chiusura anticipazioni	(+)	11.953.000,00	0,00	
Totale (al lordo FPV)	(+)	11.953.000,00	0,00	-
FPV per spese correnti (FPV/U)	(-)	0,00	-	
FPV per spese in C/cap (FPV/U)	(-)	0,00	-	
Programmazione effettiva		11.953.000,00	0,00	-



Grado di ultimazione della Missione 2022

Destinazione della spesa		Impegni	Pagamenti	% Pagato
Correnti	(+)	0,00	0,00	
In conto capitale	(+)	0,00	0,00	
Attività finanziarie	(+)	0,00	0,00	
Rimborso prestiti	(+)	0,00	0,00	
Chiusura anticipazioni	(+)	0,00	0,00	
Totale (al lordo FPV)	(+)	0,00	0,00	-
FPV per spese correnti (FPV/U)	(-)	-	-	
FPV per spese in C/cap (FPV/U)	(-)	-	-	
Programmazione effettiva		0,00	0,00	-



RISULTATI ECONOMICI E PATRIMONIALI D'ESERCIZIO

Conto del patrimonio

Attivo, passivo e patrimonio netto
Il C/patrimonio si compone di due sezioni che riportano le voci dell'attivo e del passivo e che determinano, come differenza, la ricchezza netta dell'ente. La prima sezione si sviluppa in senso verticale con una serie di classi che descrivono le voci riclassificate in virtù della capacità dei cespiti di trasformarsi più o meno rapidamente in denaro. L'elenco riporta prima i cespiti immobilizzati e termina con quelli ad elevata liquidità. La sezione del passivo indica, invece, una serie di classi definite con un criterio diverso dal precedente. La differenza è dovuta al fatto che il passivo, inteso in senso lato, comprende anche il patrimonio netto, una voce di sintesi che identifica il saldo tra la parte positiva del patrimonio (attivo) e quella invece negativa (passivo, in senso stretto).



Attivo e tendenza in atto

Denominazione		2021	2022	Variazione
Crediti verso P.A fondo dotazione	(+)	0,00	0,00	0,00
Immobilizzazioni immateriali	(+)	482.148,35	477.933,82	-4.214,53
Immobilizzazioni materiali	(+)	141.109.433,13	144.922.672,37	3.813.239,24
Immobilizzazioni finanziarie	(+)	37.088.010,00	38.777.009,41	1.688.999,41
Rimanenze	(+)	33.669,42	33.669,42	0,00
Crediti	(+)	21.511.706,71	20.674.532,11	-837.174,60
Attività finanz.non immobilizzate	(+)	0,00	0,00	0,00
Disponibilità liquide	(+)	23.851.461,46	27.568.412,13	3.716.950,67
Ratei e risconti attivi	(+)	0,00	0,00	0,00
Totale		**224.076.429,07**	**232.454.229,26**	**8.377.800,19**

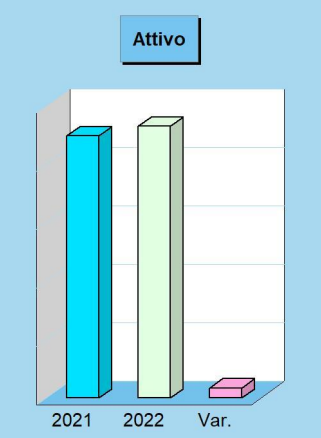

Passivo e tendenza in atto

Denominazione		2021	2022	Variazione
Fondo di dotazione	(+)	57.520.456,05	57.520.456,05	0,00
Riserve	(+)	117.906.051,60	120.506.640,23	2.600.588,63
Risultato economico esercizio	(+)	-1.261.843,72	-1.417.227,44	-155.383,72
Risultato economico es. prec.	(+)	4.989.213,10	3.727.369,38	-1.261.843,72
Riserve neg. per beni indisponibili	(+)	0,00	0,00	0,00
Patrimonio netto		179.153.877,03	180.337.238,22	1.183.361,19
Fondo per rischi ed oneri	(+)	3.557.162,24	4.292.142,01	734.979,77
Trattamento di fine rapporto	(+)	0,00	0,00	0,00
Debiti	(+)	34.694.522,77	33.496.715,75	-1.197.807,02
Ratei e risconti passivi	(+)	6.670.867,03	14.328.133,28	7.657.266,25
Totale		**224.076.429,07**	**232.454.229,26**	**8.377.800,19**

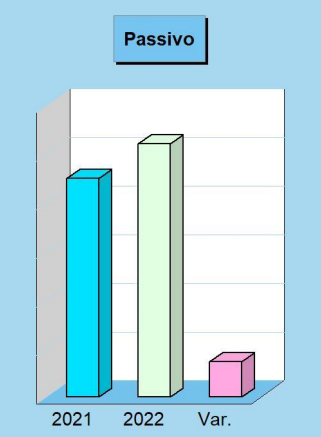

Attivo

Denominazione		2022
Crediti verso P.A. fondo di dotazione	(+)	0,00
Immobilizzazioni immateriali	(+)	477.933,82
Immobilizzazioni materiali	(+)	144.922.672,37
Immobilizzazioni finanziarie	(+)	38.777.009,41
Rimanenze	(+)	33.669,42
Crediti	(+)	20.674.532,11
Attività finanziarie non immobilizzate	(+)	0,00
Disponibilità liquide	(+)	27.568.412,13
Ratei e risconti attivi	(+)	0,00
Totale		**232.454.229,26**

Passivo + Patrimonio netto

Denominazione		2022
Fondo di dotazione	(+)	57.520.456,05
Riserve	(+)	120.506.640,23
Risultato economico dell'esercizio	(+)	-1.417.227,44
Risultato economico es. precedenti	(+)	3.727.369,38
Riserve negative per beni indisponibili	(+)	0,00
Patrimonio netto		180.337.238,22
Fondo per rischi ed oneri	(+)	4.292.142,01
Trattamento di fine rapporto	(+)	0,00
Debiti	(+)	33.496.715,75
Ratei e risconti passivi	(+)	14.328.133,28
Totale		**232.454.229,26**

Conto economico

Ricavi, costi, utile o perdita d'esercizio
Il conto economico è redatto secondo uno schema con le voci classificate in base alla loro natura e con la rilevazione di risultati parziali prima del saldo finale. La rappresentazione dei saldi economici in forma scalare è posta all'interno di un unico prospetto dove i componenti positivi e negativi del reddito assumono segno algebrico opposto (positivo o negativo) permettendo di evidenziare anche i risultati intermedi delle singole componenti. Questo metodo di esposizione, dove il risultato totale è preceduto dal risultato della gestione caratteristica, da quello della gestione finanziaria e dall'esito della gestione straordinaria, accresce la capacità dello schema di fornire al lettore una serie di informazioni che sono utili ma, allo stesso tempo, particolarmente sintetiche.

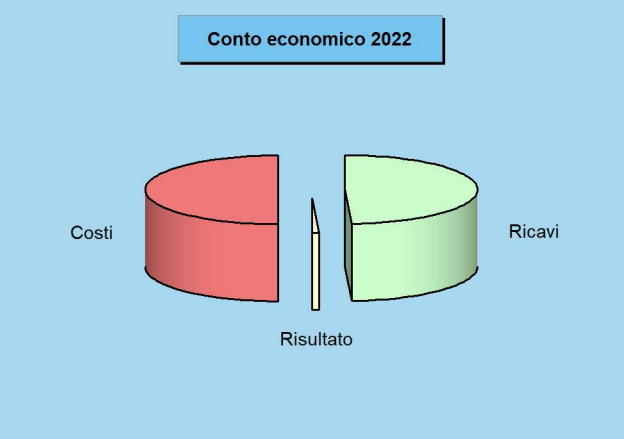

Ricavi complessivi e tendenza in atto

Denominazione		2021	2022	Variazione
Ricavi caratteristici	(+)	44.532.819,96	46.872.465,42	2.339.645,46
Gestione caratteristica		44.532.819,96	46.872.465,42	2.339.645,46
Ricavi finanziari	(+)	936.124,77	1.919.813,48	983.688,71
Rettifiche positive di valore	(+)	0,00	0,00	0,00
Gestione finanziaria e rettifiche		936.124,77	1.919.813,48	983.688,71
Ricavi straordinari	(+)	6.244.300,26	6.577.462,60	333.162,34
Gestione straordinaria		6.244.300,26	6.577.462,60	333.162,34
Ricavi complessivi		**51.713.244,99**	**55.369.741,50**	**3.656.496,51**

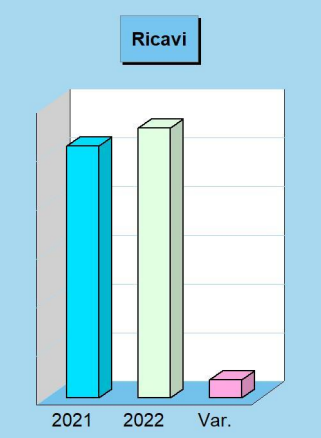

Costi complessivi e tendenza in atto

Denominazione		2021	2022	Variazione
Costi caratteristici	(+)	48.011.928,39	51.946.479,55	3.934.551,16
Gestione caratteristica		48.011.928,39	51.946.479,55	3.934.551,16
Costi finanziari	(+)	570.735,07	554.675,70	-16.059,37
Rettifiche negative di valore	(+)	0,00	0,00	0,00
Gestione finanziaria e rettifiche		570.735,07	554.675,70	-16.059,37
Costi straordinari	(+)	3.972.414,28	3.809.154,04	-163.260,24
Gestione straordinaria		3.972.414,28	3.809.154,04	-163.260,24
Costi complessivi		**52.555.077,74**	**56.310.309,29**	**3.755.231,55**

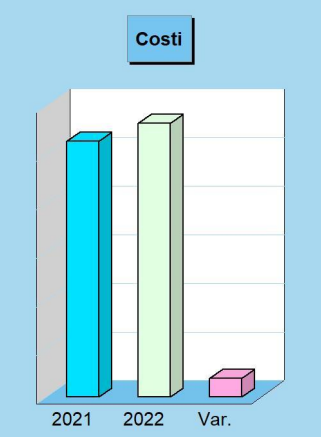

Ricavi

Denominazione		2022
Ricavi caratteristici	(+)	46.872.465,42
Gestione caratteristica		46.872.465,42
Ricavi finanziari	(+)	1.919.813,48
Rettifiche positive di valore	(+)	0,00
Gestione finanziaria e rettifiche		1.919.813,48
Ricavi straordinari	(+)	6.577.462,60
Gestione straordinaria		6.577.462,60
Totale ricavi		**55.369.741,50**
Utile esercizio		**-**

Costi

Denominazione		2022
Costi caratteristici	(+)	51.946.479,55
Gestione caratteristica		51.946.479,55
Costi finanziari	(+)	554.675,70
Rettifiche negative di valore	(+)	0,00
Gestione finanziaria e rettifiche		554.675,70
Costi straordinari	(+)	3.809.154,04
Gestione straordinaria		3.809.154,04
Imposte	(+)	476.659,65
Totale costi		**56.786.968,94**
Perdita esercizio		**1.417.227,44**

Ricavi e costi della gestione caratteristica

Gestione caratteristica e risultato d'esercizio
Il risultato della gestione caratteristica è generato dalla differenza tra i ricavi dell'attività tipica messa in atto dall'ente pubblico (la gestione di tipo "caratteristico", per l'appunto) al netto dei costi sostenuti per l'acquisto dei fattori produttivi necessari per erogare i servizi al cittadino ed utente. Si tratta, in prevalenza, degli importi che nella contabilità finanziaria confluiscono nelle entrate (accertamenti) e nelle uscite (impegni e liquidazioni) della parte corrente del bilancio, rettificati però per effetto dell'applicazione del criterio di competenza economica armonizzata. Al pari del conto economico complessivo, anche l'esito della gestione caratteristica termina con un saldo, dato dalla differenza tra ricavi e costi, che può essere positivo (utile) o negativo (perdita).

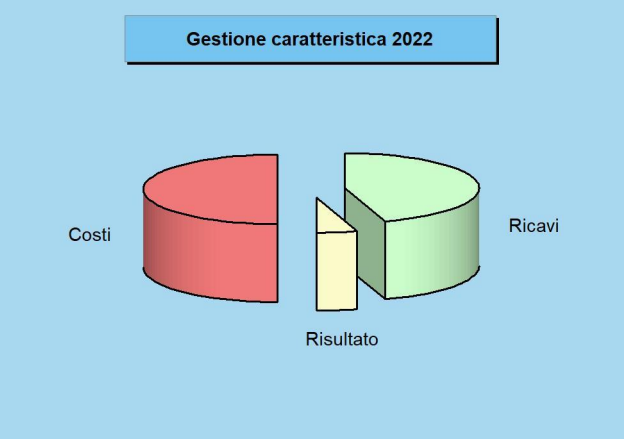

Ricavi della gestione caratteristica e tendenza in atto

Denominazione		2021	2022	Variazione
Proventi da tributi	(+)	25.926.440,88	25.976.575,82	50.134,94
Proventi da fondi perequativi	(+)	2.006.351,16	2.096.696,63	90.345,47
Proventi da trasferimenti e contributi	(+)	5.441.334,99	6.029.232,69	587.897,70
Ricavi vendite e prestazioni e proventi	(+)	8.440.961,40	9.460.214,78	1.019.253,38
Var. prodotti in lavorazione (+/-)	(+)	0,00	0,00	0,00
Variazione lavori in corso	(+)	0,00	0,00	0,00
Incrementi per lavori interni	(+)	0,00	0,00	0,00
Altri ricavi e proventi diversi	(+)	2.717.731,53	3.309.745,50	592.013,97
Ricavi gestione caratteristica		44.532.819,96	46.872.465,42	2.339.645,46

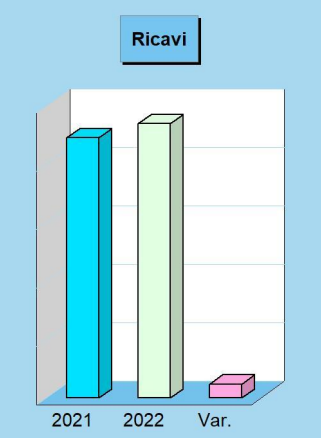

Costi della gestione caratteristica e tendenza in atto

Denominazione		2021	2022	Variazione
Materie prime e/o beni consumo	(+)	316.706,69	353.013,95	36.307,26
Prestazioni di servizi	(+)	26.330.150,91	31.906.076,77	5.575.925,86
Utilizzo beni di terzi	(+)	530.220,80	608.169,83	77.949,03
Trasferimenti e contributi	(+)	4.648.478,34	2.911.004,88	-1.737.473,46
Personale	(+)	7.257.379,63	7.516.897,35	259.517,72
Ammortamenti e svalutazioni	(+)	8.158.115,32	7.022.409,55	-1.135.705,77
Variazioni materie prime e beni (+/-)	(+)	0,00	0,00	0,00
Accantonamenti per rischi	(+)	0,00	734.979,77	734.979,77
Altri accantonamenti	(+)	0,00	0,00	0,00
Oneri diversi di gestione	(+)	770.876,70	893.927,45	123.050,75
Costi gestione caratteristica		48.011.928,39	51.946.479,55	3.934.551,16

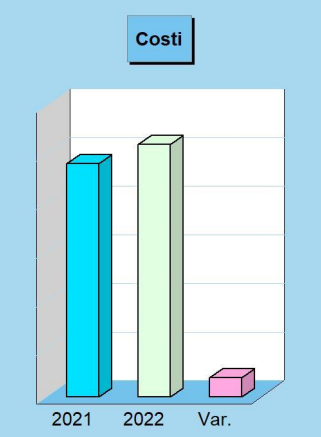

Ricavi

Denominazione		2022
Proventi da tributi	(+)	25.976.575,82
Proventi da fondi perequativi	(+)	2.096.696,63
Proventi da trasferimenti e contributi	(+)	6.029.232,69
Ricavi vendite e prestazioni e proventi	(+)	9.460.214,78
Var. prodotti in lavorazione (+/-)	(+)	0,00
Variazione lavori in corso	(+)	0,00
Incrementi per lavori interni	(+)	0,00
Altri ricavi e proventi diversi	(+)	3.309.745,50
Totale ricavi		**46.872.465,42**
Utile esercizio		**-**

Costi

Denominazione		2022
Materie prime e/o beni consumo	(+)	353.013,95
Prestazioni di servizi	(+)	31.906.076,77
Utilizzo beni di terzi	(+)	608.169,83
Trasferimenti e contributi	(+)	2.911.004,88
Personale	(+)	7.516.897,35
Ammortamenti e svalutazioni	(+)	7.022.409,55
Variazioni materie prime e beni (+/-)	(+)	0,00
Accantonamenti per rischi	(+)	734.979,77
Altri accantonamenti	(+)	0,00
Oneri diversi di gestione	(+)	893.927,45
Totale costi		**51.946.479,55**
Perdita esercizio		**5.074.014,13**

Ricavi e costi della gestione finanziaria

Attività finanziaria e gestione delle partecipazioni
L'attività dell'ente pubblico è messa in atto utilizzando risorse proprie o derivate. Solo in casi particolari è possibile accedere a finanziamenti esterni che, per la loro natura, sono onerosi e incidono in modo significativo sugli equilibri del bilancio finanziario corrente ma anche sul corrispondente C/economico. Il ricorso al mercato del credito, infatti, produce la formazione di oneri finanziari che non sempre sono compensati dalla realizzazione di ricavi della stessa natura. Questi ultimi sono di solito costituiti dagli interessi accreditati per effetto dell'utilizzo delle momentanee eccedenze di cassa prodotte dalle disponibilità liquide oppure, ed è questo un ambito di applicazione più interessante, dall'eventuale accredito di utili o dividendi da partecipazioni.

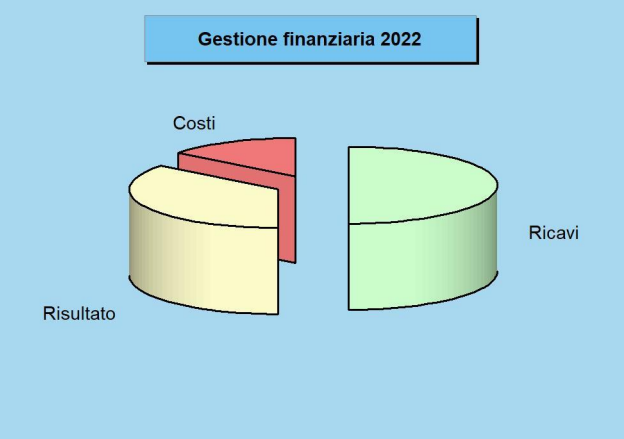

Ricavi della gestione finanziaria e tendenza in atto

Denominazione		2021	2022	Variazione
Partecipazioni in controllate	(+)	933.911,22	1.919.112,03	985.200,81
Partecipazioni in partecipate	(+)	0,00	0,00	0,00
Partecipazioni in altri soggetti	(+)	0,00	0,00	0,00
Proventi da partecipazioni		933.911,22	1.919.112,03	985.200,81
Altri proventi finanziari	(+)	2.213,55	701,45	-1.512,10
Proventi finanziari		936.124,77	1.919.813,48	983.688,71
Rivalutazioni	(+)	0,00	0,00	0,00
Rettifiche positive di valore		0,00	0,00	0,00
Ricavi finanziari e rettifiche di valore		936.124,77	1.919.813,48	983.688,71

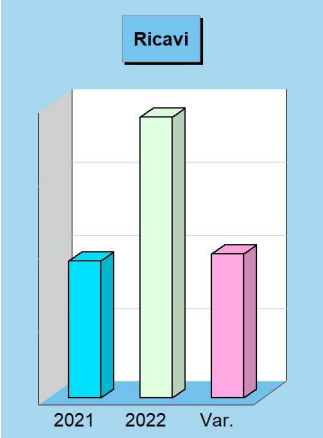

Costi della gestione finanziaria e tendenza in atto

Denominazione		2021	2022	Variazione
Interessi passivi	(+)	570.735,07	554.675,70	-16.059,37
Altri oneri finanziari	(+)	0,00	0,00	0,00
Interessi ed altri oneri finanziari		570.735,07	554.675,70	-16.059,37
Svalutazioni	(+)	0,00	0,00	0,00
Rettifiche negative di valore		0,00	0,00	0,00
Costi finanziari e rettifiche valore		570.735,07	554.675,70	-16.059,37



Ricavi

Denominazione		2022
Partecipazioni in controllate	(+)	1.919.112,03
Partecipazioni in partecipate	(+)	0,00
Partecipazioni in altri soggetti	(+)	0,00
Proventi da partecipazioni		1.919.112,03
Altri proventi finanziari	(+)	701,45
Proventi finanziari		1.919.813,48
Rivalutazioni	(+)	0,00
Rettifiche positive di valore		0,00
Totale ricavi		**1.919.813,48**
Utile esercizio		**1.365.137,78**

Costi

Denominazione		2022
Interessi passivi	(+)	554.675,70
Altri oneri finanziari	(+)	0,00
Interessi ed altri oneri finanziari		554.675,70
Svalutazioni	(+)	0,00
Rettifiche negative di valore		0,00
Totale costi		**554.675,70**
Perdita esercizio		**-**

Ricavi e costi della gestione straordinaria

Effetti sul risultato di operazioni non ripetitive
La gestione straordinaria è costituita da quei ricavi e costi che appartengono al conto economico dell'esercizio ma che, per la natura stessa dei movimenti di cui sono la manifestazione economica, non possono essere confusi con i risultati della gestione caratteristica, partecipativa o finanziaria. Mentre questi ultimi fenomeni generano degli utili o delle perdite che sono comunque riconducibili, in modo diretto o indiretto, all'attività volta ad erogare i servizi al cittadino, i costi e ricavi di natura straordinaria producono invece un risultato prettamente occasionale, in quanto formato da movimenti che, con ogni probabilità, non si ripeteranno negli esercizi futuri. Si tratta, lo dice la denominazione stessa dell'aggregato, di operazioni straordinarie e non ripetitive

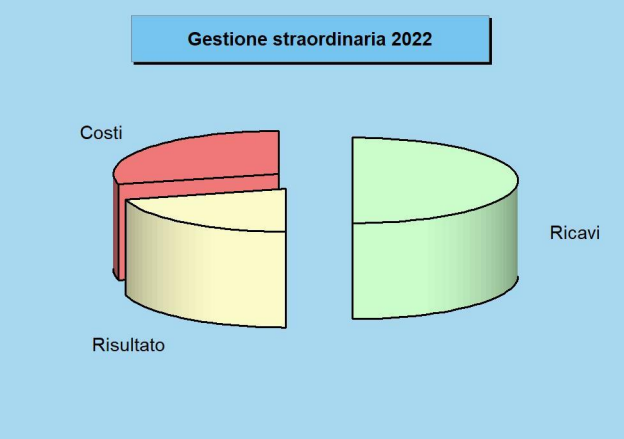

Ricavi della gestione straordinaria e tendenza in atto

Denominazione		2021	2022	Variazione
Proventi da permessi di coustruire	(+)	930.000,00	1.538.000,07	608.000,07
Proventi da trasferimenti C/capitale	(+)	680.944,60	255.366,20	-425.578,40
Sopravvenienze attive e ins. passive	(+)	4.417.014,96	4.772.942,55	355.927,59
Plusvalenze patrimoniali	(+)	216.340,70	11.153,78	-205.186,92
Altri proventi straordinari	(+)	0,00	0,00	0,00
Proventi straordinari		6.244.300,26	6.577.462,60	333.162,34
Ricavi gestione straordinaria		6.244.300,26	6.577.462,60	333.162,34

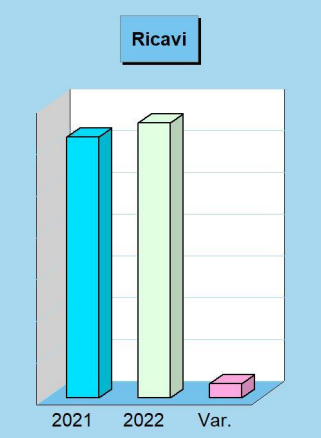

Costi della gestione straordinaria e tendenza in atto

Denominazione		2021	2022	Variazione
Trasferimenti in conto capitale	(+)	0,00	0,00	0,00
Sopravvenienze passive e ins. attive	(+)	3.483.729,65	3.647.932,82	164.203,17
Minusvalenze patrimoniali	(+)	0,00	0,00	0,00
Altri oneri straordinari	(+)	488.684,63	161.221,22	-327.463,41
Oneri straordinari		3.972.414,28	3.809.154,04	-163.260,24
Costi gestione straordinaria		3.972.414,28	3.809.154,04	-163.260,24



Ricavi

Denominazione		2022
Proventi da permessi di costruire	(+)	1.538.000,07
Proventi da trasferimenti C/capitale	(+)	255.366,20
Sopravvenienze attive e ins. passive	(+)	4.772.942,55
Plusvalenze patrimoniali	(+)	11.153,78
Altri proventi straordinari	(+)	0,00
Proventi straordinari		6.577.462,60
Totale ricavi		**6.577.462,60**
Utile esercizio		**2.768.308,56**

Costi

Denominazione		2022
Trasferimenti in conto capitale	(+)	0,00
Sopravvenienze passive e ins. attive	(+)	3.647.932,82
Minusvalenze patrimoniali	(+)	0,00
Altri oneri straordinari	(+)	161.221,22
Oneri straordinari		3.809.154,04
Totale costi		**3.809.154,04**
Perdita esercizio		**-**

OGGETTO: RENDICONTO ESERCIZIO 2022

ATTESTAZIONE DEBITI FUORI BILANCIO

Il sottoscritto Dott. Alberto Giani

Dirigente della Direzione Organizzativa 1-

Visti gli art. 193 e 194 del T.U.E.L., D.Lgs. 18 agosto 2000, n. 267, e ss.mm.ii.,

ATTESTA

Che, relativamente alla Direzione Organizzativa di competenza, alla data del 31.12.2022 **SUSSISTONO** debiti fuori bilancio da riconoscere ai sensi dell'art. 194 del D.Lgs. n. 267/2000, per un importo complessivo ammontante ad oggi ad euro 3.902,04 , salvo ulteriori verifiche d'ufficio, come si evince dalle dichiarazioni allegate da parte del responsabile di servizio.
Si evidenzia che sussistono anche poste a credito per euro 12.365,03 come si evince dalla dichiarazione allegata da parte del responsabile di servizio .

Lodi, 04.04.2023

IL DIRIGENTE
(dott. Alberto Giani)

OGGETTO: RENDICONTO ESERCIZIO 2022

ATTESTAZIONE DEBITI FUORI BILANCIO

Il sottoscritto Dott. Giuseppe Demuro

Dirigente della Direzione Organizzativa 2 nonché, ad interim, delle funzioni direttive relative all'Area di Posizione organizzativa "Sistemi Informativi - Affari Generali" della Direzione Organizzativa n. 4;

Visti gli art. 193 e 194 del T.U.E.L., D.lgs. 18 agosto 2000, n. 267, e ss.mm.ii.,

ATTESTA

che, relativamente alla Direzione Organizzativa di competenza e, ad interim, delle funzioni direttive relative all'Area di Posizione organizzativa "Sistemi Informativi - Affari Generali" della Direzione Organizzativa n. 4, alla data del 31.12.2022, **SUSSISTONO** debiti fuori bilancio da riconoscere ai sensi dell'art. 194 del D.lgs. n. 267/2000, o comunque spese non preventivamente impegnate ovvero dati, fatti o situazioni tali da far prevedere l'ipotesi di uno squilibrio di bilancio o gestione di fondi fuori bilancio.

In particolare, si evidenzia che:

1) a seguito di procedura di affidamento diretto tramite la piattaforma di e-Procurament Aria Sintel Lombardia con il criterio di aggiudicazione del prezzo più basso rispetto a quello a base d'asta, con determinazione dirigenziale n. 860 del 31/08/2022 era stato affidato alla Issitalia di A. Barbato S.r.l. con sede in via Ugo Foscolo n. 19 35010 Vigonza (PD) il servizio di posa e rimozioni tabelloni, allestimento e disallestimento seggi ed altri servizi connessi alle elezioni politiche di domenica 25 settembre 2022 per un importo di € 23.725,00 + I.V.A.

   L'art. 1 - lettera A del foglio Patti e Condizioni, sottoscritto dalle parti, prevedeva "...la posa negli appositi spazi (che verranno comunicati dopo l'approvazione da parte della Giunta) di n. 15 tabelloni bifacciali o di n. 30 tabelloni elettorali monofacciali ...". L'Ufficio Elettorale Regionale e l'Ufficio Elettorale Circoscrizionale presso la Corte d'Appello di Milano, con verbali dell'1/9/2022, avevano ammesso rispettivamente per le elezioni della Camera dei Deputati n. 11 candidati ai collegi uninominali e 17 liste ad essi collegati e per l'elezione del Senato della

Repubblica n. 9 candidati ai collegi uninominali e 15 liste ad essi collegati. Conseguentemente il numero di spazi, precedentemente fissato in 30, è risultato insufficiente rispetto al n. di 52 determinato dai candidati e dalle liste ammesse alle due consultazioni. Tale ulteriore aggiunta di tabelloni, non prevista né prevedibile al momento dell'affidamento del servizio, era comunque necessaria, per obbligo di legge, e, stante l'urgenza di provvedere entro i termini prescritti dalla normativa (dal trentesimo giorno antecedente la data di svolgimento delle consultazioni elettorali) è stata regolarmente effettuata dalla ditta incaricata del servizio anche senza formale sottoscrizione di apposito "atto di sottomissione".

Con nota del 2/11/2022, la ditta ISSITALIA A. Barbato srl ha quantificato l'importo, per l'attività di installazione e successiva disinstallazione delle 11 ulteriori postazioni in ognuno dei 15 siti comunali individuati per la posa, in € 4.635,00 + I.V.A. **per un totale di € 5.654,70**.

2) Nel corso dell'anno 2022, è continuato il trend di arrivi di Minori Stranieri Non Accompagnati (MSNA) sul territorio del Comune di Lodi e, come da normativa, affidati ai Servizi sociali – Tutela minori. Gli stanziamenti di bilancio del 2022, ancorché considerevolmente aumentati rispetto all'anno precedente, non sono stati sufficienti a coprire completamente le spese sostenute proprio a causa di un andamento non preventivabile di MSNA.

   L'importo che si stima è pari a circa **€ 190.000,00** ma i conteggi definitivi sono ancora in via di definizione e quindi non si dispone ancora delle relative fatture.

Per le due posizioni sopra esposte, che comunque saranno oggetto di dettagliata relazione, si chiede, sin da ora, la procedura di riconoscimento del debito ai sensi della norma sopra richiamata.

Lodi, 05.04.2023

Il Dirigente
Dr. Giuseppe Demuro
Documento informatico sottoscritto con firma digitale
(art. 24 D.lgs. 07/03/2005 n. 82)

DEMURO
GIUSEPPE
05.04.2023
14:28:01
GMT+00:00

OGGETTO: RENDICONTO ESERCIZIO 2022

ATTESTAZIONE DEBITI FUORI BILANCIO

Il sottoscritto Ing. Ligi Giovanni, Dirigente della Direzione Organizzativa n. 3 "Servizi Tecnici" e Dirigente, per le funzioni assegnate con decreto sindacale 35 del 09.11.2021, della Direzione Organizzativa n. 4;

Richiamato il decreto sindacale 9 del 17.06.2022;

Visti gli art. 193 e 194 del T.U.E.L., D.Lgs. 18 agosto 2000, n. 267, e ss.mm.ii.,

ATTESTA

che, relativamente alle Direzioni Organizzative assegnate, alla data del 05.04.2023, sussistono le seguenti passività potenziali in corso di verifica:

- € 2.999,71 Spese per stipula atti notarili (Notaio Stucchi) con Soggetti diversi (Exportclean, Schiavi, Premoli);
- € 4.291,00 Spese per stipula atti notarili (Notaio Stucchi) atto notarile con Parrocchia S. Bernardo;
- € 537,22 Canoni di concessione Regione Lombardia annualità 2014-2015;
- € 2.292,71 Imposta di Registro Agenzia delle Entrate anno 2013;
- € 53.245,86 Rapporto con Ministero dei Trasporti Provveditorato Regionale delle Opere Pubbliche Lombardia ed Emilia Romagna per Programma straordinario stralcio di interventi urgenti sul Patrimonio scolastico (Delibera CIPE n. 32/2010) *"Lavori di manutenzione straordinaria per la messa in sicurezza della Scuola Media Statale "Paolo Gorini" di via X Maggio";*
- € 210.700 – Canoni per scarichi acque meteoriche pubbliche in Roggia Molina-Gissara;
- € 26.000 – Canoni per scarichi in Piazzetta Sommariva.

Lodi, 05.04.2023

IL DIRIGENTE
(Ing Giovanni Ligi)

LIGI
GIOVANNI
06.04.2023
08:10:18
GMT+01:00

OGGETTO: RENDICONTO ESERCIZIO 2022

ATTESTAZIONE DEBITI FUORI BILANCIO

Il sottoscritto Dott. Diego Carlino

Segretario Generale del Comune di Lodi

Visti gli art. 193 e 194 del T.U.E.L., D.Lgs. 18 agosto 2000, n. 267, e ss.mm.ii.,

ATTESTA

Che, relativamente alla Direzione Organizzativa di competenza, alla data del 31.12.2022, **NON SUSSISTONO** , debiti fuori bilancio da riconoscere ai sensi dell'art. 194 del D.Lgs. n. 267/2000, né oneri latenti o spese non preventivamente impegnate.

IN CASO SUSISTANO, SPECIFICARE

Lodi, 03.04.2023

IL SEGRETARIO GENERALE
(dott. Diego Carlino)

Firmato digitalmente da: CARLINO DIEGO
Data: 03/04/2023 10:02:24

P.E.G. CONSUNTIVO ESERCIZIO 2022

Elenco Residui Attivi per anno di provenienza

Capitolo/Art.	Descrizione	Accertamenti	Importo Iniziale	Riscossioni	Variazioni	Importo da Conservare
20/1	IMPOSTA MUNICIPALE PROPRIA - IMU	448/2022	8.198,50	10.164.537,62	10.279.738,86	123.399,74
		1385/2022	8.000,00	0,00	0,00	8.000,00
		Totale 2022	16.198,50	10.164.537,62	10.279.738,86	131.399,74
		Totale Capitolo/Art 20/1	16.198,50	10.164.537,62	10.279.738,86	131.399,74
20/3	IMU-ACCERTAM./LIQUIDAZ.AFFIDA.A TERZI	543/2016	62.146,64	14.796,85	0,00	47.349,79
		1935/2016	151.974,75	68.564,69	0,00	83.410,06
		Totale 2016	214.121,39	83.361,54	0,00	130.759,85
		1300/2017	249.281,08	25.186,16	0,00	224.094,92
		1530/2017	291.584,78	142.346,44	0,00	149.238,34
		Totale 2017	540.865,86	167.532,60	0,00	373.333,26
		904/2018	685.449,49	153.442,91	0,00	532.006,58
		2253/2018	778.439,30	177.951,69	0,00	600.487,61
		Totale 2018	1.463.888,79	331.394,60	0,00	1.132.494,19
		755/2019	384.106,84	220.032,00	-119.265,38	44.809,46
		1880/2019	505.232,35	0,00	0,00	505.232,35
		1891/2019	0,00	0,00	119.265,38	119.265,38
		Totale 2019	889.339,19	220.032,00	0,00	669.307,19
		1373/2020	544.694,33	160.904,94	0,00	383.789,39
		Totale 2020	544.694,33	160.904,94	0,00	383.789,39
		9/2021	393.584,92	234.971,13	0,00	158.613,79
		437/2021	1.157.191,58	245.079,78	0,00	912.111,80
		1219/2021	77.821,00	45.646,74	0,00	32.174,26
		Totale 2021	1.628.597,50	525.697,65	0,00	1.102.899,85
		9/2022	26.408,00	54.312,78	80.517,00	52.612,22
		17/2022	6.852,00	0,00	0,00	6.852,00
		227/2022	628.050,00	169.020,10	417.050,00	876.079,90
		Totale 2022	661.310,00	223.332,88	497.567,00	935.544,12

P.E.G. CONSUNTIVO ESERCIZIO 2022

Elenco Residui Attivi per anno di provenienza

Capitolo/Art.	Descrizione	Accertamenti	Importo Iniziale	Riscossioni	Variazioni	Importo da Conservare
		Totale Capitolo/Art 20/3	5.942.817,06	1.712.256,21	497.567,00	4.728.127,85
60/1	ADDIZIONALE IRPEF	281/2019	107.930,53	10.879,47	-95.429,25	1.621,81
		Totale 2019	107.930,53	10.879,47	-95.429,25	1.621,81
		194/2022	1.000,00	1.598.236,42	4.479.000,00	2.881.763,58
		Totale 2022	1.000,00	1.598.236,42	4.479.000,00	2.881.763,58
		Totale Capitolo/Art 60/1	108.930,53	1.609.115,89	4.383.570,75	2.883.385,39
220/1	TASSA PER LO SMALTIMENTO RIFIUTI SOLIDI URBANI - RUOLO PRINCIPALE	2001/2011	73.252,80	3.439,58	0,00	69.813,22
		Totale 2011	73.252,80	3.439,58	0,00	69.813,22
		2169/2012	128.792,17	6.918,49	0,00	121.873,68
		7368/2012	620,42	0,00	0,00	620,42
		7370/2012	0,00	1.023,44	1.029,53	6,09
		Totale 2012	129.412,59	7.941,93	1.029,53	122.500,19
		2270/2013	129.871,01	8.288,90	0,00	121.582,11
		Totale 2013	129.871,01	8.288,90	0,00	121.582,11
		Totale Capitolo/Art 220/1	332.536,40	19.670,41	1.029,53	313.895,52
220/4	TASSA R.S.U. - ADDIZIONALE ECA	3397/2011	10.243,56	304,20	0,00	9.939,36
		Totale 2011	10.243,56	304,20	0,00	9.939,36
		2512/2012	14.557,29	616,03	0,00	13.941,26
		Totale 2012	14.557,29	616,03	0,00	13.941,26
		3856/2013	5.026,31	894,37	0,00	4.131,94
		Totale 2013	5.026,31	894,37	0,00	4.131,94
		Totale Capitolo/Art 220/4	29.827,16	1.814,60	0,00	28.012,56
220/7	TARSU DA RISCOSSIONE COATTIVA	2305/2015	102.509,73	10.247,03	0,00	92.262,70
		Totale 2015	102.509,73	10.247,03	0,00	92.262,70
		1341/2016	65.122,14	5.262,13	0,00	59.860,01
		Totale 2016	65.122,14	5.262,13	0,00	59.860,01
		Totale Capitolo/Art 220/7	167.631,87	15.509,16	0,00	152.122,71

P.E.G. CONSUNTIVO ESERCIZIO 2022

Elenco Residui Attivi per anno di provenienza

Capitolo/Art.	Descrizione	Accertamenti	Importo Iniziale	Riscossioni	Variazioni	Importo da Conservare
220/8	TARSU - ACCERTAMENTI PER ATTIVITA' AFFIDATA A TERZI	27/2019	174,00	0,00	0,00	174,00
		Totale 2019	174,00	0,00	0,00	174,00
		Totale Capitolo/Art 220/8	174,00	0,00	0,00	174,00
230/1	TRIBUTO COMUNALE SU RIFIUTI E SERVIZI	756/2014	233.246,19	17.271,63	-13.214,28	202.760,28
		1730/2014	23.965,76	23.434,14	0,00	531,62
		1732/2014	0,00	0,00	13.214,28	13.214,28
		Totale 2014	257.211,95	40.705,77	0,00	216.506,18
		629/2015	396.260,35	74.423,32	-103.268,43	218.568,60
		2336/2015	20.156,84	17.347,32	14.537,80	17.347,32
		2338/2015	0,00	0,00	103.268,43	103.268,43
		Totale 2015	416.417,19	91.770,64	14.537,80	339.184,35
		569/2016	390.033,98	21.239,78	-112.641,15	256.153,05
		1936/2016	238.288,97	29.286,70	0,00	209.002,27
		1938/2016	0,00	0,00	112.641,15	112.641,15
		Totale 2016	628.322,95	50.526,48	0,00	577.796,47
		494/2017	549.389,04	9.477,49	-455.757,91	84.153,64
		1531/2017	20.803,06	39.018,65	18.464,87	249,28
		1533/2017	0,00	0,00	455.757,91	455.757,91
		Totale 2017	570.192,10	48.496,14	18.464,87	540.160,83
		216/2018	504.380,20	12.217,36	-470.710,42	21.452,42
		2259/2018	0,00	0,00	470.710,42	470.710,42
		Totale 2018	504.380,20	12.217,36	0,00	492.162,84
		234/2019	768.062,75	119.420,71	0,00	648.642,04
		Totale 2019	768.062,75	119.420,71	0,00	648.642,04
		180/2020	10,00	97.918,94	110.440,53	12.531,59
		1584/2020	254.638,00	0,00	0,00	254.638,00
		Totale 2020	254.648,00	97.918,94	110.440,53	267.169,59

P.E.G. CONSUNTIVO ESERCIZIO 2022

Elenco Residui Attivi per anno di provenienza

Capitolo/Art.	Descrizione	Accertamenti	Importo Iniziale	Riscossioni	Variazioni	Importo da Conservare
230/1	TRIBUTO COMUNALE SU RIFIUTI E SERVIZI	363/2021	5.085.457,21	4.463.325,10	0,00	622.132,11
		Totale 2021	5.085.457,21	4.463.325,10	0,00	622.132,11
		257/2022	3.769.935,03	3.220.036,78	3.843.944,97	4.393.843,22
		Totale 2022	3.769.935,03	3.220.036,78	3.843.944,97	4.393.843,22
		Totale Capitolo/Art 230/1	12.254.627,38	8.144.417,92	3.987.388,17	8.097.597,63
230/4	TARI- ACCERTAMENTI PER ATTIVITA' AFFIDATA A TERZI	2254/2018	21.441,21	10.132,29	0,00	11.308,92
		Totale 2018	21.441,21	10.132,29	0,00	11.308,92
		1889/2019	0,00	0,00	341,73	341,73
		Totale 2019	0,00	0,00	341,73	341,73
		1692/2020	8.778,78	0,00	0,00	8.778,78
		1693/2020	83.622,18	0,00	0,00	83.622,18
		Totale 2020	92.400,96	0,00	0,00	92.400,96
		10/2022	232,00	25.828,21	26.781,00	1.184,79
		226/2022	59.458,00	308.082,55	554.884,77	306.260,22
		Totale 2022	59.690,00	333.910,76	581.665,77	307.445,01
		Totale Capitolo/Art 230/4	173.532,17	344.043,05	582.007,50	411.496,62
230/5	TARI-INTROITI DA RISCOSSIONE DA COATTIVA DA CONCESSIONARIO	81/2021	4,64	0,00	0,00	4,64
		Totale 2021	4,64	0,00	0,00	4,64
		Totale Capitolo/Art 230/5	4,64	0,00	0,00	4,64
240/1	TASSA CONCORSI	1165/2021	263,93	127,71	0,00	136,22
		Totale 2021	263,93	127,71	0,00	136,22
		1583/2022	7,74	3,87	0,00	3,87
		Totale 2022	7,74	3,87	0,00	3,87
		Totale Capitolo/Art 240/1	271,67	131,58	0,00	140,09
430/4	TASI-ACCERT.PER ATTIVITA' AFFIDATI A TERZI	1694/2020	16.214,00	3.795,63	0,00	12.418,37
		Totale 2020	16.214,00	3.795,63	0,00	12.418,37
		439/2021	37.207,75	6.195,00	0,00	31.012,75

P.E.G. CONSUNTIVO ESERCIZIO 2022

Elenco Residui Attivi per anno di provenienza

Capitolo/Art.	Descrizione	Accertamenti	Importo Iniziale	Riscossioni	Variazioni	Importo da Conservare
		Totale 2021	37.207,75	6.195,00	0,00	31.012,75
		Totale Capitolo/Art 430/4	53.421,75	9.990,63	0,00	43.431,12
510/6	TRASF. MINST. REFER. V.U. 2/12 E 21/20 E 21/21-24 E 301/5-6 E 340/76	350/2022	1.317,30	0,00	0,00	1.317,30
		352/2022	1.174,37	815,53	0,00	358,84
		419/2022	40.351,50	5.709,03	0,00	34.642,47
		502/2022	486,39	0,00	0,00	486,39
		503/2022	366,00	0,00	0,00	366,00
		508/2022	47.775,83	39.747,00	0,00	8.028,83
		517/2022	130,30	0,00	0,00	130,30
		603/2022	54.166,67	35.422,69	0,00	18.743,98
		Totale 2022	145.768,36	81.694,25	0,00	64.074,11
		Totale Capitolo/Art 510/6	145.768,36	81.694,25	0,00	64.074,11
520/2	CONTRIBUTO STATO PER UFFICI GIUDIZIARI	1803/2016	94.382,66	0,00	0,00	94.382,66
		1804/2016	95.428,78	0,00	0,00	95.428,78
		Totale 2016	189.811,44	0,00	0,00	189.811,44
		Totale Capitolo/Art 520/2	189.811,44	0,00	0,00	189.811,44
520/6	CONTR. MINISTERO SIST. EDUC. INTEGR. 0-6 ANNI V.U. 581/52 e 53	543/2022	215.301,85	0,00	0,00	215.301,85
		Totale 2022	215.301,85	0,00	0,00	215.301,85
		Totale Capitolo/Art 520/6	215.301,85	0,00	0,00	215.301,85
520/12	CONTRIBUTO STATO PER RICHIEDENTI ASILO- V.U.1602/38	749/2022	64.900,48	15.914,17	0,00	48.986,31
		Totale 2022	64.900,48	15.914,17	0,00	48.986,31
		Totale Capitolo/Art 520/12	64.900,48	15.914,17	0,00	48.986,31
520/17	TRASFERIMENTI STATO PER ELEZIONI POLITICHE V.U. 2/12 E 20/1 E 21/20 E 21/21E 301/5-6 E 340/76	919/2022	67.000,00	21.957,26	-33.736,09	11.306,65
		Totale 2022	67.000,00	21.957,26	-33.736,09	11.306,65
		Totale Capitolo/Art 520/17	67.000,00	21.957,26	-33.736,09	11.306,65
520/18	CONTRIBUTO MIt PROGETTAZIONE ADEGUAMENTO SCUOLE VS 616-37	1193/2020	27.600,00	0,00	0,00	27.600,00
		Totale 2020	27.600,00	0,00	0,00	27.600,00

P.E.G. CONSUNTIVO ESERCIZIO 2022

Elenco Residui Attivi per anno di provenienza

Capitolo/Art.	Descrizione	Accertamenti	Importo Iniziale	Riscossioni	Variazioni	Importo da Conservare
		Totale Capitolo/Art 520/18	27.600,00	0,00	0,00	27.600,00
520/30	FONDO COMPENSATIVO CONTINUITA' EROGAZIONE SERVIZI (UTENZE)	1758/2022	126.429,63	0,00	0,00	126.429,63
		Totale 2022	126.429,63	0,00	0,00	126.429,63
		Totale Capitolo/Art 520/30	126.429,63	0,00	0,00	126.429,63
520/36	TRASF.PREFETTURA PER INTERVENTI SICUREZZA ANZIANI	1524/2022	15.980,00	0,00	0,00	15.980,00
		Totale 2022	15.980,00	0,00	0,00	15.980,00
		Totale Capitolo/Art 520/36	15.980,00	0,00	0,00	15.980,00
700/6	CONTRIBUTO REGIONE PER CIG	20/2022	3.939,75	189,75	0,00	3.750,00
		Totale 2022	3.939,75	189,75	0,00	3.750,00
		Totale Capitolo/Art 700/6	3.939,75	189,75	0,00	3.750,00
850/2	CONTRIBUTI DA AZ.SPEC. PDZ PER ASILI NIDO	1328/2022	137.796,63	0,00	0,00	137.796,63
		Totale 2022	137.796,63	0,00	0,00	137.796,63
		Totale Capitolo/Art 850/2	137.796,63	0,00	0,00	137.796,63
850/4	CONTRIBUTO DA AZ. SPEC. PDZ PER ASSIST.DOMIC.ANZIANI	1316/2022	37.299,42	0,00	0,00	37.299,42
		Totale 2022	37.299,42	0,00	0,00	37.299,42
		Totale Capitolo/Art 850/4	37.299,42	0,00	0,00	37.299,42
850/5	CONTRIBUTI DA AZ.SPEC. PDZ PER CENTRI DISABILI	1320/2022	7.109,71	0,00	0,00	7.109,71
		Totale 2022	7.109,71	0,00	0,00	7.109,71
		Totale Capitolo/Art 850/5	7.109,71	0,00	0,00	7.109,71
850/8	CONTRIBUTI PER INTERVENTI MINORI	1317/2022	14.094,35	0,00	0,00	14.094,35
		1318/2022	153.067,86	0,00	0,00	153.067,86
		1319/2022	16.016,37	0,00	0,00	16.016,37
		1626/2022	304.800,00	0,00	0,00	304.800,00
		Totale 2022	487.978,58	0,00	0,00	487.978,58
		Totale Capitolo/Art 850/8	487.978,58	0,00	0,00	487.978,58
850/26	PROGETTO REGIONALE GIUSTIZIA RIPARATIVA CASSA AMMENDE V.U. 1620/3	1621/2022	3.664,50	0,00	0,00	3.664,50

P.E.G. CONSUNTIVO ESERCIZIO 2022

Elenco Residui Attivi per anno di provenienza

Capitolo/Art.	Descrizione	Accertamenti	Importo Iniziale	Riscossioni	Variazioni	Importo da Conservare
		Totale 2022	3.664,50	0,00	0,00	3.664,50
		Totale Capitolo/Art 850/26	3.664,50	0,00	0,00	3.664,50
850/27	PROGETTO REGIONALE GIUSTIZIA RIPARATIVA DIPARTIMENTO GIUSTIZIA V.U. 1620/4	15/2022	7.206,96	6.486,26	0,00	720,70
		Totale 2022	7.206,96	6.486,26	0,00	720,70
		Totale Capitolo/Art 850/27	7.206,96	6.486,26	0,00	720,70
860/1	COFINANZIAMENTO UDP CONCILIAZIONE	1562/2016	2.000,00	0,00	0,00	2.000,00
		Totale 2016	2.000,00	0,00	0,00	2.000,00
		Totale Capitolo/Art 860/1	2.000,00	0,00	0,00	2.000,00
900/1	CONTRIB. REGIONE PER SERV.VOLONT.VIGILANZA ECOLOGICA	529/2021	2.501,43	0,00	0,00	2.501,43
		Totale 2021	2.501,43	0,00	0,00	2.501,43
		Totale Capitolo/Art 900/1	2.501,43	0,00	0,00	2.501,43
1010/11	CNTR PROVINCIA CONVENZIONE P.L. V.U. 471/9-10 e 490/77	1253/2021	7.506,97	0,00	0,00	7.506,97
		Totale 2021	7.506,97	0,00	0,00	7.506,97
		Totale Capitolo/Art 1010/11	7.506,97	0,00	0,00	7.506,97
1050/3	SPORTELLO UNICO ATTIVITA' PRODUTTIVE-CONTRIB.COMUNI	203/2021	1.467,05	0,00	0,00	1.467,05
		Totale 2021	1.467,05	0,00	0,00	1.467,05
		74/2022	10.753,43	10.000,00	0,00	753,43
		76/2022	2.498,32	0,00	0,00	2.498,32
		77/2022	1.900,85	0,00	0,00	1.900,85
		81/2022	1.934,54	0,00	0,00	1.934,54
		83/2022	2.151,23	0,00	0,00	2.151,23
		84/2022	605,62	0,00	0,00	605,62
		Totale 2022	19.843,99	10.000,00	0,00	9.843,99
		Totale Capitolo/Art 1050/3	21.311,04	10.000,00	0,00	11.311,04
1050/9	RIMBORSO SPESE FUINZIONAM. COMM.NE ELETT. CIRCOND.	1536/2019	5.031,62	0,00	0,00	5.031,62
		Totale 2019	5.031,62	0,00	0,00	5.031,62
		1194/2020	4.194,63	531,45	0,00	3.663,18

P.E.G. CONSUNTIVO ESERCIZIO 2022

Elenco Residui Attivi per anno di provenienza

Capitolo/Art.	Descrizione	Accertamenti	Importo Iniziale	Riscossioni	Variazioni	Importo da Conservare
		Totale 2020	4.194,63	531,45	0,00	3.663,18
1050/9	RIMBORSO SPESE FUINZIONAM. COMM.NE ELETT. CIRCOND.	614/2021	7.682,93	5.482,34	0,00	2.200,59
		Totale 2021	7.682,93	5.482,34	0,00	2.200,59
		1331/2022	42.456,53	25.329,33	0,00	17.127,20
		Totale 2022	42.456,53	25.329,33	0,00	17.127,20
		Totale Capitolo/Art 1050/9	59.365,71	31.343,12	0,00	28.022,59
1071/1	CONTR. FONDAZ. CARIPLO DIGITA.LO V.U.886/51-52-53-54-55	1045/2018	58.000,00	0,00	0,00	58.000,00
		Totale 2018	58.000,00	0,00	0,00	58.000,00
		1769/2019	4.000,00	0,00	0,00	4.000,00
		Totale 2019	4.000,00	0,00	0,00	4.000,00
		Totale Capitolo/Art 1071/1	62.000,00	0,00	0,00	62.000,00
1100/2	DIRITTI SEGRETERIA D.L.440/92	30/2022	1.500,00	107.869,28	106.962,68	593,40
		Totale 2022	1.500,00	107.869,28	106.962,68	593,40
		Totale Capitolo/Art 1100/2	1.500,00	107.869,28	106.962,68	593,40
1100/3	DIRITTI SEGRETERIA UFFICIO ANAGRAFE	259/2022	1.000,00	89,95	0,00	910,05
		Totale 2022	1.000,00	89,95	0,00	910,05
		Totale Capitolo/Art 1100/3	1.000,00	89,95	0,00	910,05
1150/2	DIRITTI PER IL RILASCIO DI CARTE D'IDENTITA'	21/2021	4.642,95	1.024,87	0,00	3.618,08
		Totale 2021	4.642,95	1.024,87	0,00	3.618,08
		92/2022	30.739,00	27.955,56	0,00	2.783,44
		Totale 2022	30.739,00	27.955,56	0,00	2.783,44
		Totale Capitolo/Art 1150/2	35.381,95	28.980,43	0,00	6.401,52
1150/3	INTROITI DA MINISTERO PER CARTA IDENTITA' ELETTRONICA	20/2021	4.000,00	0,00	0,00	4.000,00
		Totale 2021	4.000,00	0,00	0,00	4.000,00
		72/2022	4.130,00	674,43	0,00	3.455,57
		Totale 2022	4.130,00	674,43	0,00	3.455,57
		Totale Capitolo/Art 1150/3	8.130,00	674,43	0,00	7.455,57

P.E.G. CONSUNTIVO ESERCIZIO 2022

Elenco Residui Attivi per anno di provenienza

Capitolo/Art.	Descrizione	Accertamenti	Importo Iniziale	Riscossioni	Variazioni	Importo da Conservare
1200/1	SANZIONI VIOLAZIONE CODICE STRADA da famiglie	17/2015	583.933,08	43.722,04	0,00	540.211,04
		Totale 2015	583.933,08	43.722,04	0,00	540.211,04
		107/2016	878.221,86	51.913,93	0,00	826.307,93
		Totale 2016	878.221,86	51.913,93	0,00	826.307,93
		53/2017	193.864,86	123.067,37	0,00	70.797,49
		Totale 2017	193.864,86	123.067,37	0,00	70.797,49
		43/2018	493.884,79	123.492,33	0,00	370.392,46
		Totale 2018	493.884,79	123.492,33	0,00	370.392,46
		115/2019	775.390,80	578,90	0,00	774.811,90
		Totale 2019	775.390,80	578,90	0,00	774.811,90
		64/2020	184.807,38	976,00	0,00	183.831,38
		Totale 2020	184.807,38	976,00	0,00	183.831,38
		32/2021	796.340,21	55.942,24	0,00	740.397,97
		Totale 2021	796.340,21	55.942,24	0,00	740.397,97
		59/2022	263.544,10	708.616,79	1.301.714,14	856.641,45
		Totale 2022	263.544,10	708.616,79	1.301.714,14	856.641,45
		Totale Capitolo/Art 1200/1	4.169.987,08	1.108.309,60	1.301.714,14	4.363.391,62
1200/2	VIOLAZIONE REGOLAMENTI COMUNALI da imprese	1012/2021	223,68	0,00	0,00	223,68
		Totale 2021	223,68	0,00	0,00	223,68
		Totale Capitolo/Art 1200/2	223,68	0,00	0,00	223,68
1200/3	SANZIONI VIOLAZ.CODICE STRADA-RUOLI ANNI PREGRESSI - da famiglie	6160/2012	613.055,10	24.962,73	0,00	588.092,37
		Totale 2012	613.055,10	24.962,73	0,00	588.092,37
		1066/2014	1.737.456,96	23.853,30	0,00	1.713.603,66
		1719/2014	560.822,45	26.570,32	0,00	534.252,13
		Totale 2014	2.298.279,41	50.423,62	0,00	2.247.855,79
		733/2015	1.215.920,72	25.189,29	0,00	1.190.731,43
		2023/2015	791.006,80	15.828,11	0,00	775.178,69

P.E.G. CONSUNTIVO ESERCIZIO 2022

Elenco Residui Attivi per anno di provenienza

Capitolo/Art.	Descrizione	Accertamenti	Importo Iniziale	Riscossioni	Variazioni	Importo da Conservare
		Totale 2015	2.006.927,52	41.017,40	0,00	1.965.910,12
1200/3	SANZIONI VIOLAZ.CODICE STRADA-RUOLI ANNI PREGRESSI - da famiglie	287/2016	54,24	0,00	0,00	54,24
		1578/2016	340.393,64	13.435,20	0,00	326.958,44
		Totale 2016	340.447,88	13.435,20	0,00	327.012,68
		487/2018	13.245,90	138,20	0,00	13.107,70
		Totale 2018	13.245,90	138,20	0,00	13.107,70
		Totale Capitolo/Art 1200/3	5.271.955,81	129.977,15	0,00	5.141.978,66
1200/6	SANZIONI VIOLAZ.ART.142 CODICE STRADA - da famiglie	1776/2016	8.411,00	0,00	0,00	8.411,00
		Totale 2016	8.411,00	0,00	0,00	8.411,00
		1563/2018	458,30	0,00	0,00	458,30
		Totale 2018	458,30	0,00	0,00	458,30
		1175/2019	1.074,50	0,00	0,00	1.074,50
		Totale 2019	1.074,50	0,00	0,00	1.074,50
		Totale Capitolo/Art 1200/6	9.943,80	0,00	0,00	9.943,80
1200/7	SANZIONI VIOLAZIONI CODICE STRADA - da imprese	2257/2015	69.828,48	10.930,52	0,00	58.897,96
		Totale 2015	69.828,48	10.930,52	0,00	58.897,96
		146/2016	128.155,60	12.978,46	0,00	115.177,14
		Totale 2016	128.155,60	12.978,46	0,00	115.177,14
		83/2017	90.080,62	30.766,84	0,00	59.313,78
		Totale 2017	90.080,62	30.766,84	0,00	59.313,78
		132/2018	123.061,79	30.542,05	0,00	92.519,74
		Totale 2018	123.061,79	30.542,05	0,00	92.519,74
		117/2019	185.961,13	0,00	0,00	185.961,13
		Totale 2019	185.961,13	0,00	0,00	185.961,13
		65/2020	50.487,76	0,00	0,00	50.487,76
		Totale 2020	50.487,76	0,00	0,00	50.487,76
		33/2021	151.463,51	758,36	0,00	150.705,15

P.E.G. CONSUNTIVO ESERCIZIO 2022

Elenco Residui Attivi per anno di provenienza

Capitolo/Art.	Descrizione	Accertamenti	Importo Iniziale	Riscossioni	Variazioni	Importo da Conservare
		Totale 2021	151.463,51	758,36	0,00	150.705,15
1200/7	SANZIONI VIOLAZIONI CODICE STRADA - da imprese	60/2022	65.341,20	28.914,87	189.317,02	225.743,35
		Totale 2022	65.341,20	28.914,87	189.317,02	225.743,35
		Totale Capitolo/Art 1200/7	864.380,09	114.891,10	189.317,02	938.806,01
1200/8	VIOLAZIONE REGOLAMENTI COMUNALI - da famiglie	78/2016	18.872,36	0,00	0,00	18.872,36
		Totale 2016	18.872,36	0,00	0,00	18.872,36
		Totale Capitolo/Art 1200/8	18.872,36	0,00	0,00	18.872,36
1200/9	SANZIONI VIOLAZ.CODICE STRADA-RUOLI ANNI PREGRESSI -da imprese	1579/2016	17.758,69	3.336,49	0,00	14.422,20
		Totale 2016	17.758,69	3.336,49	0,00	14.422,20
		488/2018	834,16	34,55	0,00	799,61
		Totale 2018	834,16	34,55	0,00	799,61
		Totale Capitolo/Art 1200/9	18.592,85	3.371,04	0,00	15.221,81
1200/10	RIMB SP POSTALI E COMM. BANCA SANZIONI CODICE STR - da imprese	343/2018	37.808,50	0,00	0,00	37.808,50
		Totale 2018	37.808,50	0,00	0,00	37.808,50
		634/2019	33.660,41	0,00	0,00	33.660,41
		Totale 2019	33.660,41	0,00	0,00	33.660,41
		413/2020	19.484,00	0,00	0,00	19.484,00
		Totale 2020	19.484,00	0,00	0,00	19.484,00
		247/2021	34.141,86	71,40	0,00	34.070,46
		Totale 2021	34.141,86	71,40	0,00	34.070,46
		62/2022	10.896,80	3.231,00	21.615,45	29.281,25
		Totale 2022	10.896,80	3.231,00	21.615,45	29.281,25
		Totale Capitolo/Art 1200/10	135.991,57	3.302,40	21.615,45	154.304,62
1200/11	PROVENTI DA RILASCIO DOCUMENTI E DIRITTI DI SEGRETERIA P.L.	309/2022	1.000,00	3.923,44	3.310,74	387,30
		Totale 2022	1.000,00	3.923,44	3.310,74	387,30
		Totale Capitolo/Art 1200/11	1.000,00	3.923,44	3.310,74	387,30
1200/13	RIMB SP POSTALI E COMM. BANCA SANZIONI CODICE STR - da FAMIGLIE	155/2017	92.185,86	0,00	0,00	92.185,86

P.E.G. CONSUNTIVO ESERCIZIO 2022

Elenco Residui Attivi per anno di provenienza

Capitolo/Art.	Descrizione	Accertamenti	Importo Iniziale	Riscossioni	Variazioni	Importo da Conservare
		Totale 2017	92.185,86	0,00	0,00	92.185,86
1200/13	RIMB SP POSTALI E COMM. BANCA SANZIONI CODICE STR - da FAMIGLIE	283/2018	163.149,27	0,00	0,00	163.149,27
		Totale 2018	163.149,27	0,00	0,00	163.149,27
		384/2019	181.230,75	0,00	0,00	181.230,75
		Totale 2019	181.230,75	0,00	0,00	181.230,75
		455/2020	91.957,60	0,00	0,00	91.957,60
		Totale 2020	91.957,60	0,00	0,00	91.957,60
		172/2021	185.712,20	232,80	0,00	185.479,40
		Totale 2021	185.712,20	232,80	0,00	185.479,40
		61/2022	39.772,60	3.247,00	166.463,62	202.989,22
		Totale 2022	39.772,60	3.247,00	166.463,62	202.989,22
		Totale Capitolo/Art 1200/13	754.008,28	3.479,80	166.463,62	916.992,10
1200/15	RIVERSAMENTO SPESE POSTALI DA COATTIVA P.L. V.U.486/50	1618/2022	5.339,69	0,00	0,00	5.339,69
		Totale 2022	5.339,69	0,00	0,00	5.339,69
		Totale Capitolo/Art 1200/15	5.339,69	0,00	0,00	5.339,69
1220/1	PROVENTI REFEZIONI SCOLASTICHE	26/2022	10.000,00	308.171,14	545.000,00	246.828,86
		Totale 2022	10.000,00	308.171,14	545.000,00	246.828,86
		Totale Capitolo/Art 1220/1	10.000,00	308.171,14	545.000,00	246.828,86
1220/2	PROVENTI PRE SCUOLA	167/2021	32.444,50	14.158,95	0,00	18.285,55
		Totale 2021	32.444,50	14.158,95	0,00	18.285,55
		27/2022	100.000,00	70.537,50	0,00	29.462,50
		Totale 2022	100.000,00	70.537,50	0,00	29.462,50
		Totale Capitolo/Art 1220/2	132.444,50	84.696,45	0,00	47.748,05
1220/4	PROVENTI REFEZIONI SCOLASTICHE RUOLI ARRETRATI	147/2016	80.651,69	267,89	-9.207,94	71.175,86
		1267/2016	45.861,73	899,87	-4.902,09	40.059,77
		Totale 2016	126.513,42	1.167,76	-14.110,03	111.235,63
		1305/2017	50.813,84	2.607,50	-926,34	47.280,00

P.E.G. CONSUNTIVO ESERCIZIO 2022

Elenco Residui Attivi per anno di provenienza

Capitolo/Art.	Descrizione	Accertamenti	Importo Iniziale	Riscossioni	Variazioni	Importo da Conservare
		Totale 2017	50.813,84	2.607,50	-926,34	47.280,00
1220/4	PROVENTI REFEZIONI SCOLASTICHE RUOLI ARRETRATI	1707/2018	61.922,56	4.663,43	-5.664,79	51.594,34
		Totale 2018	61.922,56	4.663,43	-5.664,79	51.594,34
		1668/2019	98.955,04	9.393,86	-19.648,05	69.913,13
		Totale 2019	98.955,04	9.393,86	-19.648,05	69.913,13
		Totale Capitolo/Art 1220/4	338.204,86	17.832,55	-40.349,21	280.023,10
1220/6	PROVENTI DI TRASPORTO SCOLASTICO	168/2021	18.367,50	3.335,00	0,00	15.032,50
		Totale 2021	18.367,50	3.335,00	0,00	15.032,50
		28/2022	25.000,00	20.919,90	0,00	4.080,10
		Totale 2022	25.000,00	20.919,90	0,00	4.080,10
		Totale Capitolo/Art 1220/6	43.367,50	24.254,90	0,00	19.112,60
1220/9	RECUPERO UTENZE GESTIONE SERVIZIO MENSA SCOLASTICA	991/2022	31.978,86	0,00	0,00	31.978,86
		Totale 2022	31.978,86	0,00	0,00	31.978,86
		Totale Capitolo/Art 1220/9	31.978,86	0,00	0,00	31.978,86
1250/3	PROVENTI IMPIANTI SPORTIVI	6/2018	1.640,00	0,00	0,00	1.640,00
		Totale 2018	1.640,00	0,00	0,00	1.640,00
		1754/2019	7.077,00	0,00	0,00	7.077,00
		Totale 2019	7.077,00	0,00	0,00	7.077,00
		25/2020	2.100,00	0,00	0,00	2.100,00
		346/2020	5.655,00	0,00	0,00	5.655,00
		576/2020	3.426,00	0,00	0,00	3.426,00
		1571/2020	1.050,00	0,00	0,00	1.050,00
		Totale 2020	12.231,00	0,00	0,00	12.231,00
		3/2021	7.480,00	1.390,00	0,00	6.090,00
		13/2021	10.018,96	0,00	0,00	10.018,96
		18/2021	1.050,00	0,00	0,00	1.050,00
		1294/2021	20.720,74	0,00	0,00	20.720,74

P.E.G. CONSUNTIVO ESERCIZIO 2022

Elenco Residui Attivi per anno di provenienza

Capitolo/Art.	Descrizione	Accertamenti	Importo Iniziale	Riscossioni	Variazioni	Importo da Conservare
		Totale 2021	39.269,70	1.390,00	0,00	37.879,70
1250/3	PROVENTI IMPIANTI SPORTIVI	5/2022	1.050,00	0,00	0,00	1.050,00
		1463/2022	53.919,25	28.096,25	0,00	25.823,00
		1464/2022	7.380,00	4.880,00	0,00	2.500,00
		Totale 2022	62.349,25	32.976,25	0,00	29.373,00
		Totale Capitolo/Art 1250/3	122.566,95	34.366,25	0,00	88.200,70
1270/1	PROVENTI UTILIZZO PARCOMETRI	93/2022	175.313,92	168.781,00	13.000,00	19.532,92
		94/2022	1.434.561,47	1.420.456,65	127.124,61	141.229,43
		Totale 2022	1.609.875,39	1.589.237,65	140.124,61	160.762,35
		Totale Capitolo/Art 1270/1	1.609.875,39	1.589.237,65	140.124,61	160.762,35
1270/4	PROVENTI UTILIZZO PARCHEGGI CONS. MUZZA ART. 7 CONV.	1388/2021	0,00	0,00	5.000,00	5.000,00
		Totale 2021	0,00	0,00	5.000,00	5.000,00
		1525/2022	5.000,00	0,00	0,00	5.000,00
		Totale 2022	5.000,00	0,00	0,00	5.000,00
		Totale Capitolo/Art 1270/4	5.000,00	0,00	5.000,00	10.000,00
1290/2	RIMB.QUOTE MUTUI SERV.IDRICO INTEGRATO	472/2021	25.760,68	0,00	0,00	25.760,68
		1162/2021	25.760,68	0,00	0,00	25.760,68
		Totale 2021	51.521,36	0,00	0,00	51.521,36
		501/2022	142.854,68	117.094,00	0,00	25.760,68
		1474/2022	142.854,68	117.094,00	0,00	25.760,68
		Totale 2022	285.709,36	234.188,00	0,00	51.521,36
		Totale Capitolo/Art 1290/2	337.230,72	234.188,00	0,00	103.042,72
1290/3	CORRISPETTIVO CONCESSIONE GAS	604/2022	417.448,72	342.171,08	0,00	75.277,64
		Totale 2022	417.448,72	342.171,08	0,00	75.277,64
		Totale Capitolo/Art 1290/3	417.448,72	342.171,08	0,00	75.277,64
1290/4	CANONE RETI IDRICHE MINORI	883/2010	6.317,64	0,00	0,00	6.317,64
		Totale 2010	6.317,64	0,00	0,00	6.317,64

P.E.G. CONSUNTIVO ESERCIZIO 2022

Elenco Residui Attivi per anno di provenienza

Capitolo/Art.	Descrizione	Accertamenti	Importo Iniziale	Riscossioni	Variazioni	Importo da Conservare
1290/4	CANONE RETI IDRICHE MINORI	1512/2011	6.774,22	0,00	0,00	6.774,22
		Totale 2011	6.774,22	0,00	0,00	6.774,22
		509/2014	3.393,71	0,00	0,00	3.393,71
		Totale 2014	3.393,71	0,00	0,00	3.393,71
		2/2016	301,50	0,00	0,00	301,50
		3/2016	75,03	0,00	0,00	75,03
		4/2016	1.050,00	0,00	0,00	1.050,00
		5/2016	301,50	0,00	0,00	301,50
		248/2016	5.245,47	0,00	0,00	5.245,47
		Totale 2016	6.973,50	0,00	0,00	6.973,50
		2/2017	75,03	0,00	0,00	75,03
		354/2017	73,15	0,00	0,00	73,15
		Totale 2017	148,18	0,00	0,00	148,18
		4/2018	301,50	0,00	0,00	301,50
		Totale 2018	301,50	0,00	0,00	301,50
		206/2019	76,12	0,00	0,00	76,12
		Totale 2019	76,12	0,00	0,00	76,12
		1042/2020	686,41	0,00	0,00	686,41
		Totale 2020	686,41	0,00	0,00	686,41
		1046/2021	1.636,23	313,82	1.434,46	2.756,87
		Totale 2021	1.636,23	313,82	1.434,46	2.756,87
		1622/2022	11.469,09	0,00	0,00	11.469,09
		Totale 2022	11.469,09	0,00	0,00	11.469,09
		Totale Capitolo/Art 1290/4	37.776,60	313,82	1.434,46	38.897,24
1290/5	PROVENTI CONTROLLO IMP.TERMICI	4/2020	1.315,00	0,00	0,00	1.315,00
		Totale 2020	1.315,00	0,00	0,00	1.315,00
		6/2022	60.000,00	25.511,00	0,00	34.489,00

P.E.G. CONSUNTIVO ESERCIZIO 2022

Elenco Residui Attivi per anno di provenienza

Capitolo/Art.	Descrizione	Accertamenti	Importo Iniziale	Riscossioni	Variazioni	Importo da Conservare
		Totale 2022	60.000,00	25.511,00	0,00	34.489,00
		Totale Capitolo/Art 1290/5	61.315,00	25.511,00	0,00	35.804,00
1290/6	PROVENTI CONTO ENERGIA	1430/2015	1.506,45	0,00	0,00	1.506,45
		Totale 2015	1.506,45	0,00	0,00	1.506,45
		87/2021	10.456,00	0,00	0,00	10.456,00
		Totale 2021	10.456,00	0,00	0,00	10.456,00
		7/2022	50.000,00	22.286,18	0,00	27.713,82
		1757/2022	1.103,52	0,00	0,00	1.103,52
		Totale 2022	51.103,52	22.286,18	0,00	28.817,34
		Totale Capitolo/Art 1290/6	63.065,97	22.286,18	0,00	40.779,79
1290/7	PROVENTI VENDITA TITOLI EFFIC. ENERGETICA V.U. 1414/21	510/2019	4.026,16	3.300,13	0,00	726,03
		Totale 2019	4.026,16	3.300,13	0,00	726,03
		1399/2022	2.913,84	0,00	0,00	2.913,84
		Totale 2022	2.913,84	0,00	0,00	2.913,84
		Totale Capitolo/Art 1290/7	6.940,00	3.300,13	0,00	3.639,87
1290/8	PROVENTI TITOLI EFFICIENZA ENERGETICA	511/2019	36.235,45	29.701,19	0,00	6.534,26
		Totale 2019	36.235,45	29.701,19	0,00	6.534,26
		1400/2022	26.224,56	0,00	0,00	26.224,56
		Totale 2022	26.224,56	0,00	0,00	26.224,56
		Totale Capitolo/Art 1290/8	62.460,01	29.701,19	0,00	32.758,82
1310/1	RETTE FREQUENZA ASILI NIDO COMUNALI	57/2019	4.546,47	0,00	0,00	4.546,47
		Totale 2019	4.546,47	0,00	0,00	4.546,47
		31/2020	1.100,00	0,00	0,00	1.100,00
		44/2020	87,50	0,00	0,00	87,50
		172/2020	2.330,31	0,00	0,00	2.330,31
		856/2020	1.315,55	0,00	0,00	1.315,55
		975/2020	2.744,00	0,00	0,00	2.744,00

P.E.G. CONSUNTIVO ESERCIZIO 2022

Elenco Residui Attivi per anno di provenienza

Capitolo/Art.	Descrizione	Accertamenti	Importo Iniziale	Riscossioni	Variazioni	Importo da Conservare
1310/1	RETTE FREQUENZA ASILI NIDO COMUNALI	1227/2020	295,78	0,00	0,00	295,78
		1297/2020	2.544,91	0,00	0,00	2.544,91
		1526/2020	926,00	0,00	0,00	926,00
		Totale 2020	11.344,05	0,00	0,00	11.344,05
		4/2021	1.184,63	0,00	0,00	1.184,63
		Totale 2021	1.184,63	0,00	0,00	1.184,63
		29/2022	325.000,00	321.256,39	20.961,09	24.704,70
		Totale 2022	325.000,00	321.256,39	20.961,09	24.704,70
		Totale Capitolo/Art 1310/1	342.075,15	321.256,39	20.961,09	41.779,85
1350/1	PROVENTI DI SERVIZI CIMITERIALI	1419/2017	1.046,23	0,00	0,00	1.046,23
		Totale 2017	1.046,23	0,00	0,00	1.046,23
		39/2018	26.836,61	0,00	0,00	26.836,61
		Totale 2018	26.836,61	0,00	0,00	26.836,61
		48/2019	172.912,52	377,50	0,00	172.535,02
		Totale 2019	172.912,52	377,50	0,00	172.535,02
		54/2020	268.846,24	0,00	0,00	268.846,24
		Totale 2020	268.846,24	0,00	0,00	268.846,24
		29/2021	239.105,77	96.246,00	0,00	142.859,77
		Totale 2021	239.105,77	96.246,00	0,00	142.859,77
		41/2022	1.080.000,00	759.777,60	0,00	320.222,40
		Totale 2022	1.080.000,00	759.777,60	0,00	320.222,40
		Totale Capitolo/Art 1350/1	1.788.747,37	856.401,10	0,00	932.346,27
1350/3	PROVENTI ILLUMINAZIONE VOTIVA	63/2020	56.825,63	303,97	0,00	56.521,66
		Totale 2020	56.825,63	303,97	0,00	56.521,66
		108/2021	228.066,45	205.031,18	0,00	23.035,27
		Totale 2021	228.066,45	205.031,18	0,00	23.035,27
		39/2022	224.769,27	13.057,53	0,00	211.711,74

P.E.G. CONSUNTIVO ESERCIZIO 2022

Elenco Residui Attivi per anno di provenienza

Capitolo/Art.	Descrizione	Accertamenti	Importo Iniziale	Riscossioni	Variazioni	Importo da Conservare
		Totale 2022	224.769,27	13.057,53	0,00	211.711,74
		Totale Capitolo/Art 1350/3	509.661,35	218.392,68	0,00	291.268,67
1370/3	PROVENTI UTILIZZO SALE	58/2022	10.000,00	14.714,10	5.167,94	453,84
		779/2022	591,95	0,00	0,00	591,95
		Totale 2022	10.591,95	14.714,10	5.167,94	1.045,79
		Totale Capitolo/Art 1370/3	10.591,95	14.714,10	5.167,94	1.045,79
1370/6	PROVENTI SPAZIO RICREATIVO TEATRINO	514/2022	4.250,00	4.143,73	14,51	120,78
		Totale 2022	4.250,00	4.143,73	14,51	120,78
		Totale Capitolo/Art 1370/6	4.250,00	4.143,73	14,51	120,78
1410/1	FITTI REALI DI FABBRICATI	4533/2012	129.114,24	0,00	0,00	129.114,24
		4534/2012	219.000,00	0,00	0,00	219.000,00
		Totale 2012	348.114,24	0,00	0,00	348.114,24
		2175/2013	102.379,15	0,00	0,00	102.379,15
		4133/2013	46.537,50	0,00	0,00	46.537,50
		Totale 2013	148.916,65	0,00	0,00	148.916,65
		1117/2014	106.249,13	0,00	0,00	106.249,13
		1118/2014	70.986,37	0,00	0,00	70.986,37
		1638/2014	58.652,68	0,00	-55.884,72	2.767,96
		Totale 2014	235.888,18	0,00	-55.884,72	180.003,46
		674/2015	4.076,29	274,30	3.801,99	7.603,98
		1407/2015	45.510,98	0,00	-22.542,46	22.968,52
		1531/2015	49.225,30	0,00	0,00	49.225,30
		1554/2015	55.046,28	0,00	0,00	55.046,28
		1725/2015	54.505,56	0,00	0,00	54.505,56
		1937/2015	49,40	0,00	0,00	49,40
		2327/2015	186.150,00	0,00	0,00	186.150,00
		Totale 2015	394.563,81	274,30	-18.740,47	375.549,04

P.E.G. CONSUNTIVO ESERCIZIO 2022

Elenco Residui Attivi per anno di provenienza

Capitolo/Art.	Descrizione	Accertamenti	Importo Iniziale	Riscossioni	Variazioni	Importo da Conservare
1410/1	FITTI REALI DI FABBRICATI	1563/2016	40,00	0,00	0,00	40,00
		1772/2016	433.598,25	188,61	-170.195,35	263.214,29
		1904/2016	186.150,00	0,00	0,00	186.150,00
		Totale 2016	619.788,25	188,61	-170.195,35	449.404,29
		6/2017	314,38	0,00	0,00	314,38
		210/2017	406.962,39	232,80	-20.782,48	385.947,11
		841/2017	9.559,48	0,00	0,00	9.559,48
		950/2017	60,00	0,00	0,00	60,00
		Totale 2017	416.896,25	232,80	-20.782,48	395.880,97
		7/2018	240,00	0,00	0,00	240,00
		161/2018	220,00	0,00	0,00	220,00
		163/2018	220,00	0,00	0,00	220,00
		165/2018	370,59	0,00	0,00	370,59
		218/2018	220,00	0,00	0,00	220,00
		440/2018	307,84	0,00	0,00	307,84
		442/2018	3.209,68	0,00	0,00	3.209,68
		567/2018	353.995,01	398,36	0,00	353.596,65
		1193/2018	107,91	0,00	0,00	107,91
		1383/2018	115,95	0,00	0,00	115,95
		1460/2018	297,00	0,00	0,00	297,00
		1765/2018	6.625,74	0,00	0,00	6.625,74
		2257/2018	6.948,88	0,00	0,00	6.948,88
		Totale 2018	372.878,60	398,36	0,00	372.480,24
		15/2019	1.782,00	0,00	0,00	1.782,00
		101/2019	200,00	0,00	0,00	200,00
		125/2019	2.031,20	0,00	0,00	2.031,20
		128/2019	1.390,00	0,00	0,00	1.390,00

P.E.G. CONSUNTIVO ESERCIZIO 2022

Elenco Residui Attivi per anno di provenienza

Capitolo/Art.	Descrizione	Accertamenti	Importo Iniziale	Riscossioni	Variazioni	Importo da Conservare
1410/1	FITTI REALI DI FABBRICATI	159/2019	822,20	0,00	0,00	822,20
		165/2019	200,00	0,00	0,00	200,00
		169/2019	200,00	0,00	0,00	200,00
		201/2019	3.074,50	0,00	0,00	3.074,50
		377/2019	180,00	0,00	0,00	180,00
		500/2019	684.947,53	2.793,11	-134.917,31	547.237,11
		609/2019	140,00	0,00	0,00	140,00
		690/2019	120,00	0,00	0,00	120,00
		716/2019	1.118,10	0,00	0,00	1.118,10
		894/2019	440,46	0,00	0,00	440,46
		1332/2019	532,56	0,00	0,00	532,56
		1348/2019	603,48	0,00	0,00	603,48
		1352/2019	582,54	0,00	0,00	582,54
		1493/2019	1.607,11	0,00	0,00	1.607,11
		1882/2019	5.330,39	0,00	0,00	5.330,39
		1883/2019	11.912,37	0,00	0,00	11.912,37
		Totale 2019	717.214,44	2.793,11	-134.917,31	579.504,02
		7/2020	240,00	0,00	0,00	240,00
		9/2020	2.437,44	0,00	0,00	2.437,44
		11/2020	1.668,00	0,00	0,00	1.668,00
		12/2020	986,64	0,00	0,00	986,64
		14/2020	240,00	0,00	0,00	240,00
		16/2020	240,00	0,00	0,00	240,00
		18/2020	3.689,40	0,00	0,00	3.689,40
		20/2020	240,00	0,00	0,00	240,00
		76/2020	331.352,07	4.235,08	0,00	327.116,99
		1356/2020	7.107,20	0,00	0,00	7.107,20

P.E.G. CONSUNTIVO ESERCIZIO 2022

Elenco Residui Attivi per anno di provenienza

Capitolo/Art.	Descrizione	Accertamenti	Importo Iniziale	Riscossioni	Variazioni	Importo da Conservare
		Totale 2020	348.200,75	4.235,08	0,00	343.965,67
1410/1	FITTI REALI DI FABBRICATI	14/2021	3.280,82	0,00	0,00	3.280,82
		400/2021	62,94	0,00	0,00	62,94
		598/2021	413.459,62	79.575,44	0,00	333.884,18
		1031/2021	7.107,20	0,00	0,00	7.107,20
		Totale 2021	423.910,58	79.575,44	0,00	344.335,14
		148/2022	909.978,00	519.632,10	-1.022,60	389.323,30
		239/2022	8.522,97	0,00	0,00	8.522,97
		1623/2022	7.107,20	0,00	0,00	7.107,20
		Totale 2022	925.608,17	519.632,10	-1.022,60	404.953,47
		Totale Capitolo/Art 1410/1	4.951.979,92	607.329,80	-401.542,93	3.943.107,19
1410/2	CENSI CANONI LIVELLI E ALTRE PRESTAZ.ATTIVE	4174/2009	5.482,42	0,00	0,00	5.482,42
		Totale 2009	5.482,42	0,00	0,00	5.482,42
		5239/2010	14.943,23	0,00	0,00	14.943,23
		Totale 2010	14.943,23	0,00	0,00	14.943,23
		326/2014	1.933,42	0,00	0,00	1.933,42
		Totale 2014	1.933,42	0,00	0,00	1.933,42
		5/2017	5.100,00	0,00	0,00	5.100,00
		157/2017	2.056,00	0,00	0,00	2.056,00
		164/2017	1.200,00	0,00	0,00	1.200,00
		324/2017	5.241,60	0,00	0,00	5.241,60
		325/2017	3.000,00	0,00	0,00	3.000,00
		375/2017	46.572,46	0,00	0,00	46.572,46
		920/2017	3.000,00	0,00	0,00	3.000,00
		1009/2017	525,00	0,00	0,00	525,00
		Totale 2017	66.695,06	0,00	0,00	66.695,06
		1/2018	5.100,00	0,00	0,00	5.100,00

P.E.G. CONSUNTIVO ESERCIZIO 2022

Elenco Residui Attivi per anno di provenienza

Capitolo/Art.	Descrizione	Accertamenti	Importo Iniziale	Riscossioni	Variazioni	Importo da Conservare
1410/2	CENSI CANONI LIVELLI E ALTRE PRESTAZ.ATTIVE	209/2018	8.394,01	0,00	0,00	8.394,01
		Totale 2018	13.494,01	0,00	0,00	13.494,01
		247/2019	22.969,47	0,00	0,00	22.969,47
		913/2019	25,00	0,00	0,00	25,00
		Totale 2019	22.994,47	0,00	0,00	22.994,47
		29/2020	546,00	0,00	0,00	546,00
		208/2020	1.740,00	0,00	0,00	1.740,00
		617/2020	14.664,35	103,34	0,00	14.561,01
		Totale 2020	16.950,35	103,34	0,00	16.847,01
		718/2021	5.041,42	0,00	0,00	5.041,42
		928/2021	13.500,00	9.000,00	0,00	4.500,00
		931/2021	2.000,00	0,00	0,00	2.000,00
		1100/2021	19.088,05	4.692,78	0,00	14.395,27
		1101/2021	250,38	0,00	0,00	250,38
		Totale 2021	39.879,85	13.692,78	0,00	26.187,07
		11/2022	3.601,08	0,00	0,00	3.601,08
		96/2022	2.000,00	5.135,00	3.195,00	60,00
		1511/2022	23.407,28	103,34	0,00	23.303,94
		1512/2022	250,38	0,00	0,00	250,38
		Totale 2022	29.258,74	5.238,34	3.195,00	27.215,40
		Totale Capitolo/Art 1410/2	211.631,55	19.034,46	3.195,00	195.792,09
1410/3	ENTRATE PATRIMONIALI A SEGUITO RECUPERI	7373/2012	0,00	0,00	65.900,35	65.900,35
		7374/2012	0,00	0,00	16.475,09	16.475,09
		Totale 2012	0,00	0,00	82.375,44	82.375,44
		14137/2013	0,00	0,00	66.513,63	66.513,63
		14138/2013	0,00	0,00	16.628,41	16.628,41
		Totale 2013	0,00	0,00	83.142,04	83.142,04

P.E.G. CONSUNTIVO ESERCIZIO 2022

Elenco Residui Attivi per anno di provenienza

Capitolo/Art.	Descrizione	Accertamenti	Importo Iniziale	Riscossioni	Variazioni	Importo da Conservare
1410/3	ENTRATE PATRIMONIALI A SEGUITO RECUPERI	1734/2014	0,00	0,00	55.884,72	55.884,72
		1735/2014	0,00	0,00	513,81	513,81
		1736/2014	0,00	0,00	13.971,18	13.971,18
		Totale 2014	0,00	0,00	70.369,71	70.369,71
		2340/2015	0,00	0,00	165.531,96	165.531,96
		2341/2015	0,00	0,00	4.453,34	4.453,34
		2342/2015	0,00	0,00	41.383,00	41.383,00
		Totale 2015	0,00	0,00	211.368,30	211.368,30
		1785/2016	526.447,83	39.894,74	-194.929,76	291.623,33
		1940/2016	0,00	0,00	167.900,84	167.900,84
		1941/2016	0,00	0,00	4.398,54	4.398,54
		1942/2016	0,00	0,00	41.975,21	41.975,21
		Totale 2016	526.447,83	39.894,74	19.344,83	505.897,92
		1535/2017	0,00	0,00	20.782,48	20.782,48
		1536/2017	0,00	0,00	5.195,62	5.195,62
		Totale 2017	0,00	0,00	25.978,10	25.978,10
		1884/2019	0,00	0,00	132.067,31	132.067,31
		1885/2019	0,00	0,00	5.521,30	5.521,30
		1886/2019	0,00	0,00	1.052,68	1.052,68
		1887/2019	0,00	0,00	32.381,18	32.381,18
		1888/2019	0,00	0,00	962,76	962,76
		Totale 2019	0,00	0,00	171.985,23	171.985,23
		492/2022	34.724,54	0,00	0,00	34.724,54
		Totale 2022	34.724,54	0,00	0,00	34.724,54
		Totale Capitolo/Art 1410/3	561.172,37	39.894,74	664.563,65	1.185.841,28
1410/5	FITTI DA FABBRICATI CONVENZIONE TESORERIA-V.U.232/41	6817/2012	6.212,82	0,00	0,00	6.212,82
		Totale 2012	6.212,82	0,00	0,00	6.212,82

P.E.G. CONSUNTIVO ESERCIZIO 2022

Elenco Residui Attivi per anno di provenienza

Capitolo/Art.	Descrizione	Accertamenti	Importo Iniziale	Riscossioni	Variazioni	Importo da Conservare
1410/5	FITTI DA FABBRICATI CONVENZIONE TESORERIA-V.U.232/41	1179/2015	1.045,58	0,00	-210,12	835,46
		1236/2015	1.119,16	0,00	0,00	1.119,16
		1655/2015	230,60	0,00	0,00	230,60
		1804/2015	387,62	0,00	0,00	387,62
		2021/2015	1.045,14	0,00	0,00	1.045,14
		2235/2015	597,07	0,00	0,00	597,07
		Totale 2015	4.425,17	0,00	-210,12	4.215,05
		1773/2016	9.347,87	0,00	-4.398,54	4.949,33
		Totale 2016	9.347,87	0,00	-4.398,54	4.949,33
		358/2017	21.774,59	0,00	0,00	21.774,59
		Totale 2017	21.774,59	0,00	0,00	21.774,59
		569/2018	12.174,80	0,00	0,00	12.174,80
		Totale 2018	12.174,80	0,00	0,00	12.174,80
		503/2019	4.955,76	0,00	0,00	4.955,76
		Totale 2019	4.955,76	0,00	0,00	4.955,76
		100/2020	12.100,22	0,00	0,00	12.100,22
		Totale 2020	12.100,22	0,00	0,00	12.100,22
		600/2021	11.906,19	4.885,36	0,00	7.020,83
		Totale 2021	11.906,19	4.885,36	0,00	7.020,83
		149/2022	43.909,56	33.227,00	0,00	10.682,56
		Totale 2022	43.909,56	33.227,00	0,00	10.682,56
		Totale Capitolo/Art 1410/5	126.806,98	38.112,36	-4.608,66	84.085,96
1410/6	CANONI CONCESSIONE ANTENNE	1695/2020	21.805,10	0,00	-1.034,79	20.770,31
		1696/2020	38.468,82	0,00	-38.143,56	325,26
		1697/2020	6.041,67	4.100,00	0,00	1.941,67
		Totale 2020	66.315,59	4.100,00	-39.178,35	23.037,24
		633/2021	31.200,00	10.442,50	-20.439,93	317,57

P.E.G. CONSUNTIVO ESERCIZIO 2022

Elenco Residui Attivi per anno di provenienza

Capitolo/Art.	Descrizione	Accertamenti	Importo Iniziale	Riscossioni	Variazioni	Importo da Conservare
		Totale 2021	31.200,00	10.442,50	-20.439,93	317,57
1410/6	CANONI CONCESSIONE ANTENNE	1509/2022	84.430,40	45.571,54	0,00	38.858,86
		1510/2022	4.000,00	800,00	0,00	3.200,00
		Totale 2022	88.430,40	46.371,54	0,00	42.058,86
		Totale Capitolo/Art 1410/6	185.945,99	60.914,04	-59.618,28	65.413,67
1410/9	CANONE CONCESSIONI CIMITERIALI	72/2019	2.067,50	420,00	-697,00	950,50
		Totale 2019	2.067,50	420,00	-697,00	950,50
		53/2020	23.272,50	0,00	-22.052,50	1.220,00
		Totale 2020	23.272,50	0,00	-22.052,50	1.220,00
		42/2022	190.000,00	160.965,10	-20.837,00	8.197,90
		Totale 2022	190.000,00	160.965,10	-20.837,00	8.197,90
		Totale Capitolo/Art 1410/9	215.340,00	161.385,10	-43.586,50	10.368,40
1410/11	FITTI PREFETTURA	525/2017	114.924,81	0,00	0,00	114.924,81
		526/2017	186.150,00	0,00	0,00	186.150,00
		Totale 2017	301.074,81	0,00	0,00	301.074,81
		816/2018	301.100,00	0,00	0,00	301.100,00
		Totale 2018	301.100,00	0,00	0,00	301.100,00
		501/2019	301.099,02	0,00	0,00	301.099,02
		Totale 2019	301.099,02	0,00	0,00	301.099,02
		502/2020	4,90	0,00	0,00	4,90
		503/2020	97.373,22	0,00	0,00	97.373,22
		Totale 2020	97.378,12	0,00	0,00	97.378,12
		805/2021	0,03	0,00	0,00	0,03
		806/2021	0,98	0,00	0,00	0,98
		Totale 2021	1,01	0,00	0,00	1,01
		151/2022	186.150,00	186.148,99	0,00	1,01
		Totale 2022	186.150,00	186.148,99	0,00	1,01

P.E.G. CONSUNTIVO ESERCIZIO 2022

Elenco Residui Attivi per anno di provenienza

Capitolo/Art.	Descrizione	Accertamenti	Importo Iniziale	Riscossioni	Variazioni	Importo da Conservare
		Totale Capitolo/Art 1410/11	1.186.802,96	186.148,99	0,00	1.000.653,97
1410/12	RISCOSSIONE AFFITTI ALLOGGI VIA VIGNA ALTA V.U.216/41	568/2017	112.416,24	0,00	0,00	112.416,24
		Totale 2017	112.416,24	0,00	0,00	112.416,24
		815/2018	10.635,58	0,00	0,00	10.635,58
		Totale 2018	10.635,58	0,00	0,00	10.635,58
		502/2019	18.337,35	0,00	-5.521,30	12.816,05
		Totale 2019	18.337,35	0,00	-5.521,30	12.816,05
		142/2020	10.889,28	0,00	0,00	10.889,28
		Totale 2020	10.889,28	0,00	0,00	10.889,28
		602/2021	11.706,49	1.497,42	0,00	10.209,07
		Totale 2021	11.706,49	1.497,42	0,00	10.209,07
		152/2022	24.762,48	10.993,64	1.328,82	15.097,66
		Totale 2022	24.762,48	10.993,64	1.328,82	15.097,66
		Totale Capitolo/Art 1410/12	188.747,42	12.491,06	-4.192,48	172.063,88
1410/15	FITTI REALI DI FABBRICATI DA ENTI PUBBLICI	430/2020	2.677,62	0,00	0,00	2.677,62
		782/2020	18.904,58	0,00	0,00	18.904,58
		Totale 2020	21.582,20	0,00	0,00	21.582,20
		605/2021	0,04	0,00	0,00	0,04
		606/2021	18.904,58	10.542,56	0,00	8.362,02
		607/2021	5,85	0,00	0,00	5,85
		608/2021	2.678,60	0,00	0,00	2.678,60
		Totale 2021	21.589,07	10.542,56	0,00	11.046,51
		155/2022	50.531,28	31.626,70	0,00	18.904,58
		157/2022	33.816,12	31.139,48	0,00	2.676,64
		Totale 2022	84.347,40	62.766,18	0,00	21.581,22
		Totale Capitolo/Art 1410/15	127.518,67	73.308,74	0,00	54.209,93
1410/16	CANONE PATRIMONIALE DI CONCESSIONE AUTORIZZAZIONE E ESPOSIZIONE (ART. 1 C. 816-847 L 160-2019)	596/2022	351.951,00	302.127,27	650.837,09	700.660,82

P.E.G. CONSUNTIVO ESERCIZIO 2022

Elenco Residui Attivi per anno di provenienza

Capitolo/Art.	Descrizione	Accertamenti	Importo Iniziale	Riscossioni	Variazioni	Importo da Conservare
1410/16	CANONE PATRIMONIALE DI CONCESSIONE AUTORIZZAZIONE E ESPOSIZIONE (ART. 1 C. 816-847 L 160-2019)	1634/2022	9.125,00	0,00	-375,00	8.750,00
		Totale 2022	361.076,00	302.127,27	650.462,09	709.410,82
		Totale Capitolo/Art 1410/16	361.076,00	302.127,27	650.462,09	709.410,82
1410/18	CANONE MERCATALE	777/2022	50.785,00	0,00	-7.785,00	43.000,00
		Totale 2022	50.785,00	0,00	-7.785,00	43.000,00
		Totale Capitolo/Art 1410/18	50.785,00	0,00	-7.785,00	43.000,00
1410/20	CANONI CONCESSIONE ANTENNE A SEGUITO DI RECUPERI	1701/2020	0,00	0,00	1.034,79	1.034,79
		1702/2020	0,00	0,00	38.143,56	38.143,56
		1703/2020	0,00	0,00	5.650,67	5.650,67
		Totale 2020	0,00	0,00	44.829,02	44.829,02
		1389/2021	0,00	0,00	39.031,76	39.031,76
		1390/2021	0,00	0,00	20.439,93	20.439,93
		Totale 2021	0,00	0,00	59.471,69	59.471,69
		Totale Capitolo/Art 1410/20	0,00	0,00	104.300,71	104.300,71
1510/2	INTERESSI ATTIVI DI MORA DERIVANTI DA RATEIZZAZIONI	1817/2018	3,85	0,00	0,00	3,85
		2151/2018	3,85	0,00	0,00	3,85
		2172/2018	3,85	0,00	0,00	3,85
		2203/2018	3,85	0,00	0,00	3,85
		Totale 2018	15,40	0,00	0,00	15,40
		815/2021	0,33	0,00	0,00	0,33
		Totale 2021	0,33	0,00	0,00	0,33
		12/2022	0,14	0,00	0,00	0,14
		Totale 2022	0,14	0,00	0,00	0,14
		Totale Capitolo/Art 1510/2	15,87	0,00	0,00	15,87
1560/4	CONTRATTO DI SERVIZIO AFC SRL	500/2022	61.000,00	50.000,00	0,00	11.000,00
		Totale 2022	61.000,00	50.000,00	0,00	11.000,00
		Totale Capitolo/Art 1560/4	61.000,00	50.000,00	0,00	11.000,00

P.E.G. CONSUNTIVO ESERCIZIO 2022

Elenco Residui Attivi per anno di provenienza

Capitolo/Art.	Descrizione	Accertamenti	Importo Iniziale	Riscossioni	Variazioni	Importo da Conservare
1650/1	CONCORSO SPESE FUNZIONAMENTO CEM	3260/2005	489,59	0,00	0,00	489,59
		Totale 2005	489,59	0,00	0,00	489,59
		3559/2008	8,48	0,00	0,00	8,48
		Totale 2008	8,48	0,00	0,00	8,48
		4085/2009	367,02	0,00	0,00	367,02
		Totale 2009	367,02	0,00	0,00	367,02
		4083/2010	720,79	0,00	0,00	720,79
		Totale 2010	720,79	0,00	0,00	720,79
		4961/2011	1.079,77	0,00	0,00	1.079,77
		Totale 2011	1.079,77	0,00	0,00	1.079,77
		6265/2012	1.549,09	0,00	0,00	1.549,09
		Totale 2012	1.549,09	0,00	0,00	1.549,09
		4063/2013	3.335,63	0,00	0,00	3.335,63
		Totale 2013	3.335,63	0,00	0,00	3.335,63
		1368/2014	2.990,17	0,00	0,00	2.990,17
		Totale 2014	2.990,17	0,00	0,00	2.990,17
		248/2015	3.436,95	0,00	0,00	3.436,95
		Totale 2015	3.436,95	0,00	0,00	3.436,95
		74/2016	706,72	0,00	0,00	706,72
		Totale 2016	706,72	0,00	0,00	706,72
		244/2017	194,82	0,00	0,00	194,82
		255/2017	512,41	0,00	0,00	512,41
		257/2017	215,20	0,00	0,00	215,20
		267/2017	252,13	0,00	0,00	252,13
		268/2017	302,64	0,00	0,00	302,64
		271/2017	681,85	0,00	0,00	681,85
		272/2017	351,35	0,00	0,00	351,35

P.E.G. CONSUNTIVO ESERCIZIO 2022

Elenco Residui Attivi per anno di provenienza

Capitolo/Art.	Descrizione	Accertamenti	Importo Iniziale	Riscossioni	Variazioni	Importo da Conservare
1650/1	CONCORSO SPESE FUNZIONAMENTO CEM	283/2017	272,52	0,00	0,00	272,52
		Totale 2017	2.782,92	0,00	0,00	2.782,92
		1920/2018	3.509,46	0,00	0,00	3.509,46
		Totale 2018	3.509,46	0,00	0,00	3.509,46
		Totale Capitolo/Art 1650/1	20.976,59	0,00	0,00	20.976,59
1690/2	RECUPERO SPESE DA PARTE DEGLI AFFITTUARI	1651/2015	12.183,53	0,00	-12.163,53	20,00
		2067/2015	8.173,42	0,00	-7.435,06	738,36
		Totale 2015	20.356,95	0,00	-19.598,59	758,36
		1564/2016	64,50	0,00	0,00	64,50
		1786/2016	50.845,16	0,02	-42.548,84	8.296,30
		Totale 2016	50.909,66	0,02	-42.548,84	8.360,80
		211/2017	117.715,20	44,55	-5.195,62	112.475,03
		706/2017	7.707,91	0,00	0,00	7.707,91
		842/2017	2.071,96	0,00	0,00	2.071,96
		951/2017	103,05	0,00	0,00	103,05
		Totale 2017	127.598,12	44,55	-5.195,62	122.357,95
		8/2018	387,00	0,00	0,00	387,00
		162/2018	469,37	0,00	0,00	469,37
		164/2018	489,83	0,00	0,00	489,83
		166/2018	1.746,80	0,00	0,00	1.746,80
		219/2018	640,86	0,00	0,00	640,86
		441/2018	628,32	0,00	0,00	628,32
		443/2018	522,97	0,00	0,00	522,97
		568/2018	88.770,14	1.650,45	0,00	87.119,69
		1194/2018	288,16	0,00	0,00	288,16
		1384/2018	96,39	0,00	0,00	96,39
		1461/2018	118,18	0,00	0,00	118,18

P.E.G. CONSUNTIVO ESERCIZIO 2022

Elenco Residui Attivi per anno di provenienza

Capitolo/Art.	Descrizione	Accertamenti	Importo Iniziale	Riscossioni	Variazioni	Importo da Conservare
		Totale 2018	94.158,02	1.650,45	0,00	92.507,57
1690/2	RECUPERO SPESE DA PARTE DEGLI AFFITTUARI	16/2019	709,08	0,00	0,00	709,08
		102/2019	422,00	0,00	0,00	422,00
		126/2019	219,10	0,00	0,00	219,10
		166/2019	335,90	0,00	0,00	335,90
		170/2019	267,10	0,00	0,00	267,10
		202/2019	549,90	0,00	0,00	549,90
		378/2019	109,89	0,00	0,00	109,89
		610/2019	75,67	0,00	0,00	75,67
		691/2019	190,86	0,00	0,00	190,86
		717/2019	141,00	0,00	0,00	141,00
		895/2019	119,04	0,00	0,00	119,04
		1339/2019	98,52	0,00	0,00	98,52
		1349/2019	131,58	0,00	0,00	131,58
		1494/2019	150,00	0,00	0,00	150,00
		Totale 2019	3.519,64	0,00	0,00	3.519,64
		8/2020	506,40	0,00	0,00	506,40
		10/2020	262,92	0,00	0,00	262,92
		13/2020	434,76	0,00	0,00	434,76
		15/2020	403,20	0,00	0,00	403,20
		17/2020	320,52	0,00	0,00	320,52
		19/2020	659,88	0,00	0,00	659,88
		21/2020	241,08	0,00	0,00	241,08
		77/2020	77.964,95	6.888,57	0,00	71.076,38
		Totale 2020	80.793,71	6.888,57	0,00	73.905,14
		15/2021	595,25	0,00	0,00	595,25
		311/2021	1.033,33	0,00	0,00	1.033,33

P.E.G. CONSUNTIVO ESERCIZIO 2022

Elenco Residui Attivi per anno di provenienza

Capitolo/Art.	Descrizione	Accertamenti	Importo Iniziale	Riscossioni	Variazioni	Importo da Conservare
1690/2	RECUPERO SPESE DA PARTE DEGLI AFFITTUARI	374/2021	1.137,50	0,00	0,00	1.137,50
		401/2021	37,71	0,00	0,00	37,71
		609/2021	137.422,00	36.591,44	0,00	100.830,56
		Totale 2021	140.225,79	36.591,44	0,00	103.634,35
		18/2022	33.549,97	506,18	0,00	33.043,79
		158/2022	257.837,74	133.116,35	5.018,72	129.740,11
		241/2022	193,24	0,00	0,00	193,24
		1072/2022	487,50	0,00	0,00	487,50
		Totale 2022	292.068,45	133.622,53	5.018,72	163.464,64
		Totale Capitolo/Art 1690/2	809.630,34	178.797,56	-62.324,33	568.508,45
1690/5	RIMBORSO SPESE SERV.PATRIMONIALI	127/2019	50,00	0,00	0,00	50,00
		203/2019	50,00	0,00	0,00	50,00
		379/2019	50,00	0,00	0,00	50,00
		719/2019	50,00	0,00	0,00	50,00
		1341/2019	50,00	0,00	0,00	50,00
		1353/2019	81,18	0,00	0,00	81,18
		1354/2019	50,00	0,00	0,00	50,00
		1496/2019	50,00	0,00	0,00	50,00
		Totale 2019	431,18	0,00	0,00	431,18
		350/2020	91,00	0,00	0,00	91,00
		1249/2020	81,50	0,00	0,00	81,50
		1250/2020	81,50	0,00	0,00	81,50
		1251/2020	81,50	0,00	0,00	81,50
		1252/2020	81,50	0,00	0,00	81,50
		1253/2020	81,50	0,00	0,00	81,50
		1254/2020	81,50	0,00	0,00	81,50
		Totale 2020	580,00	0,00	0,00	580,00

P.E.G. CONSUNTIVO ESERCIZIO 2022

Elenco Residui Attivi per anno di provenienza

Capitolo/Art.	Descrizione	Accertamenti	Importo Iniziale	Riscossioni	Variazioni	Importo da Conservare
1690/5	RIMBORSO SPESE SERV.PATRIMONIALI	17/2021	150,00	0,00	0,00	150,00
		312/2021	232,00	0,00	0,00	232,00
		Totale 2021	382,00	0,00	0,00	382,00
		1073/2022	100,00	0,00	0,00	100,00
		Totale 2022	100,00	0,00	0,00	100,00
		Totale Capitolo/Art 1690/5	1.493,18	0,00	0,00	1.493,18
1690/6	RISCOSS.SPESE ACCESSORIE ALLOGGI VIA VIGNA ALTA V.U. 216/42	569/2017	3.564,55	0,00	0,00	3.564,55
		Totale 2017	3.564,55	0,00	0,00	3.564,55
		817/2018	2.974,53	0,00	0,00	2.974,53
		Totale 2018	2.974,53	0,00	0,00	2.974,53
		505/2019	4.351,86	0,00	0,00	4.351,86
		Totale 2019	4.351,86	0,00	0,00	4.351,86
		143/2020	4.250,42	0,00	0,00	4.250,42
		Totale 2020	4.250,42	0,00	0,00	4.250,42
		612/2021	5.132,78	509,78	0,00	4.623,00
		Totale 2021	5.132,78	509,78	0,00	4.623,00
		19/2022	139,19	0,00	0,00	139,19
		159/2022	6.421,16	1.570,08	0,00	4.851,08
		Totale 2022	6.560,35	1.570,08	0,00	4.990,27
		Totale Capitolo/Art 1690/6	26.834,49	2.079,86	0,00	24.754,63
1710/1	CONC. DA COMUNI SPESE FUNZ. SC. MEDIE	1315/2022	24.300,00	14.925,00	0,00	9.375,00
		Totale 2022	24.300,00	14.925,00	0,00	9.375,00
		Totale Capitolo/Art 1710/1	24.300,00	14.925,00	0,00	9.375,00
1800/1	RIMB.SPESE PER SERVIZI SOCIO-ASSISTENZ.	76/2019	29.645,96	0,00	-10.946,00	18.699,96
		Totale 2019	29.645,96	0,00	-10.946,00	18.699,96
		92/2021	15.937,00	14.476,50	0,00	1.460,50
		Totale 2021	15.937,00	14.476,50	0,00	1.460,50

P.E.G. CONSUNTIVO ESERCIZIO 2022

Elenco Residui Attivi per anno di provenienza

Capitolo/Art.	Descrizione	Accertamenti	Importo Iniziale	Riscossioni	Variazioni	Importo da Conservare
1800/1	RIMB.SPESE PER SERVIZI SOCIO-ASSISTENZ.	31/2022	95.000,00	74.247,17	0,00	20.752,83
		32/2022	140.000,00	128.458,20	2.045,20	13.587,00
		Totale 2022	235.000,00	202.705,37	2.045,20	34.339,83
		Totale Capitolo/Art 1800/1	280.582,96	217.181,87	-8.900,80	54.500,29
1800/2	RIMBORSO SPESE RICOVERO INABILI AL LAVORO	42/2021	2.500,00	0,00	0,00	2.500,00
		Totale 2021	2.500,00	0,00	0,00	2.500,00
		33/2022	3.000,00	37,30	0,00	2.962,70
		Totale 2022	3.000,00	37,30	0,00	2.962,70
		Totale Capitolo/Art 1800/2	5.500,00	37,30	0,00	5.462,70
1800/3	CONCORSO SPESE TRASPORTI	147/2020	482,50	0,00	-482,00	0,50
		Totale 2020	482,50	0,00	-482,00	0,50
		34/2022	8.000,00	73,50	0,00	7.926,50
		Totale 2022	8.000,00	73,50	0,00	7.926,50
		Totale Capitolo/Art 1800/3	8.482,50	73,50	-482,00	7.927,00
1800/8	COMPARTECIPAZ.SERV.DISABILI	2333/2015	91,30	0,00	0,00	91,30
		Totale 2015	91,30	0,00	0,00	91,30
		79/2019	7.686,96	0,00	0,00	7.686,96
		1857/2019	5.662,77	0,00	0,00	5.662,77
		Totale 2019	13.349,73	0,00	0,00	13.349,73
		148/2020	7.334,53	0,00	0,00	7.334,53
		1162/2020	941,29	0,00	0,00	941,29
		1163/2020	475,82	0,00	0,00	475,82
		1678/2020	475,82	0,00	0,00	475,82
		Totale 2020	9.227,46	0,00	0,00	9.227,46
		875/2021	19.658,41	18.722,29	0,00	936,12
		1380/2021	0,00	19.032,61	19.984,24	951,63
		Totale 2021	19.658,41	37.754,90	19.984,24	1.887,75

P.E.G. CONSUNTIVO ESERCIZIO 2022

Elenco Residui Attivi per anno di provenienza

Capitolo/Art.	Descrizione	Accertamenti	Importo Iniziale	Riscossioni	Variazioni	Importo da Conservare
1800/8	COMPARTECIPAZ.SERV.DISABILI	35/2022	320.000,00	267.355,59	0,00	52.644,41
		1593/2022	39.642,65	0,00	0,00	39.642,65
		Totale 2022	359.642,65	267.355,59	0,00	92.287,06
		Totale Capitolo/Art 1800/8	401.969,55	305.110,49	19.984,24	116.843,30
1800/13	CONCORSO SPESE TELESOCCORSO	97/2021	3.398,68	2.943,00	0,00	455,68
		Totale 2021	3.398,68	2.943,00	0,00	455,68
		37/2022	8.000,00	2.613,88	0,00	5.386,12
		Totale 2022	8.000,00	2.613,88	0,00	5.386,12
		Totale Capitolo/Art 1800/13	11.398,68	5.556,88	0,00	5.841,80
1850/3	INTROITI E RIMBORSI DIVERSI DIREZ. 1 - EX SETT. 3	849/2016	200,00	0,00	0,00	200,00
		Totale 2016	200,00	0,00	0,00	200,00
		946/2019	3.118,00	0,00	0,00	3.118,00
		Totale 2019	3.118,00	0,00	0,00	3.118,00
		719/2020	3.641,00	0,00	0,00	3.641,00
		1664/2020	250,00	0,00	0,00	250,00
		Totale 2020	3.891,00	0,00	0,00	3.891,00
		80/2021	5.446,28	0,00	0,00	5.446,28
		Totale 2021	5.446,28	0,00	0,00	5.446,28
		1585/2022	19,35	0,00	0,00	19,35
		1633/2022	1.181,00	0,00	0,00	1.181,00
		Totale 2022	1.200,35	0,00	0,00	1.200,35
		Totale Capitolo/Art 1850/3	13.855,63	0,00	0,00	13.855,63
1850/4	RISCOS. SOMME PER COSTIT.FONDO INCENT.PROGETT. V.U. 253/7	2324/2015	17.724,10	0,00	0,00	17.724,10
		Totale 2015	17.724,10	0,00	0,00	17.724,10
		1922/2016	38.176,37	0,00	0,00	38.176,37
		Totale 2016	38.176,37	0,00	0,00	38.176,37
		Totale Capitolo/Art 1850/4	55.900,47	0,00	0,00	55.900,47

P.E.G. CONSUNTIVO ESERCIZIO 2022

Elenco Residui Attivi per anno di provenienza

Capitolo/Art.	Descrizione	Accertamenti	Importo Iniziale	Riscossioni	Variazioni	Importo da Conservare
1850/13	RIMB.DA PROVINCIA PER UTENZE SC.SUPERIORE-VEDI U.686/29	1376/2021	11.187,13	0,00	0,00	11.187,13
		Totale 2021	11.187,13	0,00	0,00	11.187,13
		1579/2022	126.448,81	0,00	-13.285,67	113.163,14
		Totale 2022	126.448,81	0,00	-13.285,67	113.163,14
		Totale Capitolo/Art 1850/13	137.635,94	0,00	-13.285,67	124.350,27
1850/15	CONTRIBUTO CARIPLO LODI RUOTA DELLA CULTURA V.U.862/31-881/55	1743/2019	4.399,83	0,00	0,00	4.399,83
		1744/2019	612,71	0,00	0,00	612,71
		Totale 2019	5.012,54	0,00	0,00	5.012,54
		Totale Capitolo/Art 1850/15	5.012,54	0,00	0,00	5.012,54
1850/23	CONTRIBUTO DA TERZI ATTUAZIONE PII- V.U. 1216/20 E 26	1422/2019	4.759,20	0,00	0,00	4.759,20
		Totale 2019	4.759,20	0,00	0,00	4.759,20
		Totale Capitolo/Art 1850/23	4.759,20	0,00	0,00	4.759,20
1850/26	RIMB.SPESE PUBBLICITA' GARA - UFF.TRIBUTI/FINANZ. V.U. 169/32	1318/2018	1.956,56	0,00	0,00	1.956,56
		Totale 2018	1.956,56	0,00	0,00	1.956,56
		164/2021	16,01	0,00	0,00	16,01
		310/2021	999,94	0,00	0,00	999,94
		427/2021	915,37	0,00	0,00	915,37
		Totale 2021	1.931,32	0,00	0,00	1.931,32
		864/2022	1.282,36	0,00	543,04	1.825,40
		Totale 2022	1.282,36	0,00	543,04	1.825,40
		Totale Capitolo/Art 1850/26	5.170,24	0,00	543,04	5.713,28
1850/30	RIMB.SPESE PUBBLICITA' GARA - DIREZIONE 2	1648/2022	1.670,24	0,00	0,00	1.670,24
		Totale 2022	1.670,24	0,00	0,00	1.670,24
		Totale Capitolo/Art 1850/30	1.670,24	0,00	0,00	1.670,24
1850/35	RIMBORSI DI TRIBUTI	1314/2017	172,07	0,00	0,00	172,07
		Totale 2017	172,07	0,00	0,00	172,07
		916/2018	868,28	0,00	0,00	868,28

P.E.G. CONSUNTIVO ESERCIZIO 2022

Elenco Residui Attivi per anno di provenienza

Capitolo/Art.	Descrizione	Accertamenti	Importo Iniziale	Riscossioni	Variazioni	Importo da Conservare
		Totale 2018	868,28	0,00	0,00	868,28
		Totale Capitolo/Art 1850/35	1.040,35	0,00	0,00	1.040,35
1850/36	INTROITI E RIMBORSI DIVERSI DIREZ. 3 - EX SETT. 6	644/2018	36,00	0,00	0,00	36,00
		2026/2018	41,00	0,00	0,00	41,00
		2232/2018	131,98	0,00	0,00	131,98
		Totale 2018	208,98	0,00	0,00	208,98
		1164/2021	1.332,00	36,00	0,00	1.296,00
		Totale 2021	1.332,00	36,00	0,00	1.296,00
		225/2022	500,00	270,00	0,00	230,00
		528/2022	100,10	100,10	29,90	29,90
		Totale 2022	600,10	370,10	29,90	259,90
		Totale Capitolo/Art 1850/36	2.141,08	406,10	29,90	1.764,88
1850/37	INTROITI E RIMBORSI DIVERSI DIREZ. 2 - EX SETT. 5	388/2022	3.985,84	0,00	0,00	3.985,84
		Totale 2022	3.985,84	0,00	0,00	3.985,84
		Totale Capitolo/Art 1850/37	3.985,84	0,00	0,00	3.985,84
1850/38	INTROITI E RIMBORSI DIVERSI DIREZ. 2 - EX SETT. 4	778/2022	12.200,00	0,00	0,00	12.200,00
		Totale 2022	12.200,00	0,00	0,00	12.200,00
		Totale Capitolo/Art 1850/38	12.200,00	0,00	0,00	12.200,00
1850/39	INTROITI E RIMBORSI DIVERSI DIREZ. 1 - EX SETT. 1	288/2017	415,98	0,00	0,00	415,98
		743/2017	269,01	0,00	0,00	269,01
		Totale 2017	684,99	0,00	0,00	684,99
		2233/2018	8,50	0,00	0,00	8,50
		Totale 2018	8,50	0,00	0,00	8,50
		256/2019	442,81	0,00	0,00	442,81
		448/2019	981,70	0,00	0,00	981,70
		Totale 2019	1.424,51	0,00	0,00	1.424,51
		122/2020	67,29	0,00	0,00	67,29

P.E.G. CONSUNTIVO ESERCIZIO 2022

Elenco Residui Attivi per anno di provenienza

Capitolo/Art.	Descrizione	Accertamenti	Importo Iniziale	Riscossioni	Variazioni	Importo da Conservare
		Totale 2020	67,29	0,00	0,00	67,29
1850/39	INTROITI E RIMBORSI DIVERSI DIREZ. 1 - EX SETT. 1	573/2021	93,89	0,00	0,00	93,89
		Totale 2021	93,89	0,00	0,00	93,89
		Totale Capitolo/Art 1850/39	2.279,18	0,00	0,00	2.279,18
1850/47	FONDI INCENTIVANTI UFFICIO TECNICO V.U. 253/8,9,10	1222/2021	4.545,56	0,00	0,00	4.545,56
		1223/2021	5.317,57	0,00	0,00	5.317,57
		1224/2021	1.588,37	0,00	0,00	1.588,37
		Totale 2021	11.451,50	0,00	0,00	11.451,50
		1610/2022	5.094,90	0,00	0,00	5.094,90
		Totale 2022	5.094,90	0,00	0,00	5.094,90
		Totale Capitolo/Art 1850/47	16.546,40	0,00	0,00	16.546,40
1851/1	PROVENTI ASILO NIDO ANNI PREGRESSI	1669/2019	17.422,15	981,01	-5.099,30	11.341,84
		Totale 2019	17.422,15	981,01	-5.099,30	11.341,84
		Totale Capitolo/Art 1851/1	17.422,15	981,01	-5.099,30	11.341,84
1860/31	RISARCIMENTI A SEGUITO DI CONDANNA	491/2022	43.994,89	0,00	0,00	43.994,89
		Totale 2022	43.994,89	0,00	0,00	43.994,89
		Totale Capitolo/Art 1860/31	43.994,89	0,00	0,00	43.994,89
1860/32	ENTRATE DA CONTENZIOSO AMM.VO E PROC. DI RECUPERO COATTIVO	235/2021	3.095,28	0,00	0,00	3.095,28
		Totale 2021	3.095,28	0,00	0,00	3.095,28
		Totale Capitolo/Art 1860/32	3.095,28	0,00	0,00	3.095,28
2120/1	CNTR.ST.ADEG.ANTIN/STRUTT.ELEM/MEDIE-V.U.2454/29-2471/40	840/2020	75.654,75	56.855,48	0,00	18.799,27
		Totale 2020	75.654,75	56.855,48	0,00	18.799,27
		Totale Capitolo/Art 2120/1	75.654,75	56.855,48	0,00	18.799,27
2120/5	CONTRIBUTO STATO PEZZANI V.U. 2471/14	924/2022	130.000,00	0,00	0,00	130.000,00
		Totale 2022	130.000,00	0,00	0,00	130.000,00
		Totale Capitolo/Art 2120/5	130.000,00	0,00	0,00	130.000,00
2120/6	CONTRIBUTO STATO EFFICIENTAMENTO ENERGETICO V.U. 2479/1 (ex	981/2020	77.810,24	53.341,19	0,00	24.469,05

P.E.G. CONSUNTIVO ESERCIZIO 2022

Elenco Residui Attivi per anno di provenienza

Capitolo/Art.	Descrizione	Accertamenti	Importo Iniziale	Riscossioni	Variazioni	Importo da Conservare
		Totale 2020	77.810,24	53.341,19	0,00	24.469,05
2120/6	CONTRIBUTO STATO EFFICIENTAMENTO ENERGETICO V.U. 2479/1 (ex	733/2021	130.000,00	65.000,00	0,00	65.000,00
		734/2021	130.000,00	65.000,00	0,00	65.000,00
		Totale 2021	260.000,00	130.000,00	0,00	130.000,00
		Totale Capitolo/Art 2120/6	337.810,24	183.341,19	0,00	154.469,05
2120/8	CNTR.ST.ADEG.ANTINC.ARCHINTI V.U.2454/33	723/2021	70.000,00	0,00	0,00	70.000,00
		Totale 2021	70.000,00	0,00	0,00	70.000,00
		Totale Capitolo/Art 2120/8	70.000,00	0,00	0,00	70.000,00
2120/9	CNTR.ST.ADEG.ANTINC.BARZAGHI V.U.2454/34	724/2021	70.000,00	0,00	0,00	70.000,00
		Totale 2021	70.000,00	0,00	0,00	70.000,00
		Totale Capitolo/Art 2120/9	70.000,00	0,00	0,00	70.000,00
2120/10	CNTR STATO CICLABILE V.LE MILANO - V.U. 2729/38	685/2021	108.383,71	0,00	0,00	108.383,71
		Totale 2021	108.383,71	0,00	0,00	108.383,71
		Totale Capitolo/Art 2120/10	108.383,71	0,00	0,00	108.383,71
2120/11	CNTR STATO ADEG. ANTINC. DON MILANI V.U. 2477/6	1050/2021	56.000,00	0,00	0,00	56.000,00
		Totale 2021	56.000,00	0,00	0,00	56.000,00
		Totale Capitolo/Art 2120/11	56.000,00	0,00	0,00	56.000,00
2120/15	CONTRIBUTO STATO MANUTENZIONE INFRASTRUTTURE STRADALI V.S. 2741-	676/2022	125.000,00	100.000,00	0,00	25.000,00
		Totale 2022	125.000,00	100.000,00	0,00	25.000,00
		Totale Capitolo/Art 2120/15	125.000,00	100.000,00	0,00	25.000,00
2120/20	PNRR M.4 C.1 - Inv. 1.2- CUP E15E22000090006 -MENSA PEZZANI-VU 2454/44	1596/2022	746.250,00	74.625,00	0,00	671.625,00
		Totale 2022	746.250,00	74.625,00	0,00	671.625,00
		Totale Capitolo/Art 2120/20	746.250,00	74.625,00	0,00	671.625,00
2120/21	REALIZZAZIONE MENSA PEZZANI CONTRIBUTO STATO VU 2454/45	1597/2022	108.910,00	0,00	0,00	108.910,00
		Totale 2022	108.910,00	0,00	0,00	108.910,00
		Totale Capitolo/Art 2120/21	108.910,00	0,00	0,00	108.910,00

P.E.G. CONSUNTIVO ESERCIZIO 2022

Elenco Residui Attivi per anno di provenienza

Capitolo/Art.	Descrizione	Accertamenti	Importo Iniziale	Riscossioni	Variazioni	Importo da Conservare
2190/2	CONTRIBUTO REGIONE AUTOMEZZI POLIZIA LOCALE-VEDI S.2360/3	732/2021	20.000,00	0,00	0,00	20.000,00
		Totale 2021	20.000,00	0,00	0,00	20.000,00
		1017/2022	29.520,00	23.040,00	0,00	6.480,00
		Totale 2022	29.520,00	23.040,00	0,00	6.480,00
		Totale Capitolo/Art 2190/2	49.520,00	23.040,00	0,00	26.480,00
2190/5	CONTRIB.REGIONE POR FERS- V.U. 2728/8	1/2021	71.375,14	0,00	0,00	71.375,14
		Totale 2021	71.375,14	0,00	0,00	71.375,14
		Totale Capitolo/Art 2190/5	71.375,14	0,00	0,00	71.375,14
2190/7	CONTR. REG. REALIZZAZ. ROGGIA MOLINA V.U. 2821/6	1791/2019	807.500,00	0,00	0,00	807.500,00
		Totale 2019	807.500,00	0,00	0,00	807.500,00
		Totale Capitolo/Art 2190/7	807.500,00	0,00	0,00	807.500,00
2190/8	CONTR. STRAORD. REG. LOMB. PER EMERGENZA COVID	672/2020	11.700,00	2.500,00	0,00	9.200,00
		Totale 2020	11.700,00	2.500,00	0,00	9.200,00
		862/2021	8.500,00	0,00	0,00	8.500,00
		Totale 2021	8.500,00	0,00	0,00	8.500,00
		Totale Capitolo/Art 2190/8	20.200,00	2.500,00	0,00	17.700,00
2190/9	CONTR. REG. REALIZZAZ. DIFESA SPONDALE AREA CANOTTIERI VU 2821	925/2022	1.500.000,00	450.000,00	0,00	1.050.000,00
		Totale 2022	1.500.000,00	450.000,00	0,00	1.050.000,00
		Totale Capitolo/Art 2190/9	1.500.000,00	450.000,00	0,00	1.050.000,00
2190/11	CONTRIBUTO REGIONE ATTRATTIVA TURISTICA - VEDI S.2680/1	1506/2014	2.484,86	0,00	0,00	2.484,86
		Totale 2014	2.484,86	0,00	0,00	2.484,86
		Totale Capitolo/Art 2190/11	2.484,86	0,00	0,00	2.484,86
2190/16	CONTRIBUTO REGIONE PER INTERVENTI ERP VU 2885/2	771/2021	90.000,00	54.000,00	0,00	36.000,00
		Totale 2021	90.000,00	54.000,00	0,00	36.000,00
		756/2022	15.000,00	0,00	0,00	15.000,00
		Totale 2022	15.000,00	0,00	0,00	15.000,00
		Totale Capitolo/Art	105.000,00	54.000,00	0,00	51.000,00

P.E.G. CONSUNTIVO ESERCIZIO 2022

Elenco Residui Attivi per anno di provenienza

Capitolo/Art.	Descrizione	Accertamenti	Importo Iniziale	Riscossioni	Variazioni	Importo da Conservare
		2190/16				
2190/17	CNTR. REG.LOMB. "PIANO MARSHALL"- V.U. 2730/17 ROTATORIA V.LE MILANO / CADAMOSTO	257/2021	1.168.000,00	252.000,00	0,00	916.000,00
		Totale 2021	1.168.000,00	252.000,00	0,00	916.000,00
		8/2022	2.140.000,00	120.000,00	-1.940.000,00	80.000,00
		Totale 2022	2.140.000,00	120.000,00	-1.940.000,00	80.000,00
		Totale Capitolo/Art 2190/17	3.308.000,00	372.000,00	-1.940.000,00	996.000,00
2190/19	CONTRIBUTO L.R. 4/2021 V.U. 2729/37	722/2021	200.000,00	139.400,00	0,00	60.600,00
		Totale 2021	200.000,00	139.400,00	0,00	60.600,00
		Totale Capitolo/Art 2190/19	200.000,00	139.400,00	0,00	60.600,00
2190/22	CNTR. REG.LOMB. "PIANO MARSHALL"- V.U. 2730/8 PARCHEGGIO VIA VILLANI	1497/2022	150.000,00	0,00	0,00	150.000,00
		Totale 2022	150.000,00	0,00	0,00	150.000,00
		Totale Capitolo/Art 2190/22	150.000,00	0,00	0,00	150.000,00
2190/23	CNTR. REG.LOMB. "PIANO MARSHALL"- V.U. 2730/9 PARCHEGGIO VIA	1498/2022	150.000,00	0,00	0,00	150.000,00
		Totale 2022	150.000,00	0,00	0,00	150.000,00
		Totale Capitolo/Art 2190/23	150.000,00	0,00	0,00	150.000,00
2190/24	CNTR. REG.LOMB. "PIANO MARSHALL"- V.U. 2730/11 PARCHEGGIO EX	1499/2022	300.000,00	0,00	0,00	300.000,00
		Totale 2022	300.000,00	0,00	0,00	300.000,00
		Totale Capitolo/Art 2190/24	300.000,00	0,00	0,00	300.000,00
2190/25	CNTR. REG.LOMB. "PIANO MARSHALL"- V.U. 2730/12 ROTATORIA LGO MARINAI D'ITALIA	1500/2022	100.000,00	0,00	0,00	100.000,00
		Totale 2022	100.000,00	0,00	0,00	100.000,00
		Totale Capitolo/Art 2190/25	100.000,00	0,00	0,00	100.000,00
2190/26	CNTR. REG.LOMB. "PIANO MARSHALL"- V.U. 2730/13 ROTATORIA VIA ZALLI	1501/2022	170.000,00	0,00	0,00	170.000,00
		Totale 2022	170.000,00	0,00	0,00	170.000,00
		Totale Capitolo/Art 2190/26	170.000,00	0,00	0,00	170.000,00
2190/27	CNTR. REG.LOMB. "PIANO MARSHALL"- V.U. 2730/15 VIA SERRAVALLE VIA S.GIACOMO	1502/2022	100.000,00	0,00	0,00	100.000,00
		Totale 2022	100.000,00	0,00	0,00	100.000,00

P.E.G. CONSUNTIVO ESERCIZIO 2022

Elenco Residui Attivi per anno di provenienza

Capitolo/Art.	Descrizione	Accertamenti	Importo Iniziale	Riscossioni	Variazioni	Importo da Conservare
		Totale Capitolo/Art 2190/27	100.000,00	0,00	0,00	100.000,00
2190/28	CNTR. REG.LOMB. "PIANO MARSHALL"- V.U. 2730/16 PARCHEGGIO EX	1503/2022	120.000,00	0,00	0,00	120.000,00
		Totale 2022	120.000,00	0,00	0,00	120.000,00
		Totale Capitolo/Art 2190/28	120.000,00	0,00	0,00	120.000,00
2190/29	CNTR. REG.LOMB. "PIANO MARSHALL"- V.U. 2973/2 ATTRACCO CANOE	1504/2022	150.000,00	0,00	0,00	150.000,00
		Totale 2022	150.000,00	0,00	0,00	150.000,00
		Totale Capitolo/Art 2190/29	150.000,00	0,00	0,00	150.000,00
2191/1	CONTRIBUTO REGIONE MESSA SICUREZZA TEATRO - VEDI U.2605/4	1507/2014	50.497,25	45.841,08	0,00	4.656,17
		Totale 2014	50.497,25	45.841,08	0,00	4.656,17
		Totale Capitolo/Art 2191/1	50.497,25	45.841,08	0,00	4.656,17
2191/3	CONTRIBUTO REGIONE IST.FANCIULLEZZA-VEDI U.2085/3	4090/2010	58.520,37	18.638,63	0,00	39.881,74
		Totale 2010	58.520,37	18.638,63	0,00	39.881,74
		Totale Capitolo/Art 2191/3	58.520,37	18.638,63	0,00	39.881,74
2191/7	CONTR.REG.M.S.INFR.STR.V.U.2729/23	1181/2019	14.411,80	0,00	0,00	14.411,80
		Totale 2019	14.411,80	0,00	0,00	14.411,80
		Totale Capitolo/Art 2191/7	14.411,80	0,00	0,00	14.411,80
2191/8	CNTR. REG. MANUT.STR.SOTTOPASSO PAVIA/DALL'ORO. V.U. 2729/25	1585/2020	1.460.000,00	0,00	0,00	1.460.000,00
		Totale 2020	1.460.000,00	0,00	0,00	1.460.000,00
		Totale Capitolo/Art 2191/8	1.460.000,00	0,00	0,00	1.460.000,00
2191/9	CNTR.REG.MAN.STR.IMM.COM.LI -V.U.2086/10	544/2022	29.038,57	0,00	0,00	29.038,57
		Totale 2022	29.038,57	0,00	0,00	29.038,57
		Totale Capitolo/Art 2191/9	29.038,57	0,00	0,00	29.038,57
2191/10	CONTR. REG. ADEG. ANTINC. SC. MEDIE V.U. 2471/38	1183/2019	960.000,00	0,00	0,00	960.000,00
		Totale 2019	960.000,00	0,00	0,00	960.000,00
		Totale Capitolo/Art 2191/10	960.000,00	0,00	0,00	960.000,00
2191/14	CONTR.REG.BONIFICA AMIANTO SCUOLA CAZZULANI V.S.2471-41	772/2021	92.998,00	3.947,50	0,00	89.050,50

P.E.G. CONSUNTIVO ESERCIZIO 2022

Elenco Residui Attivi per anno di provenienza

Capitolo/Art.	Descrizione	Accertamenti	Importo Iniziale	Riscossioni	Variazioni	Importo da Conservare
		Totale 2021	92.998,00	3.947,50	0,00	89.050,50
		Totale Capitolo/Art 2191/14	92.998,00	3.947,50	0,00	89.050,50
2191/15	CONTRIBUTO REGIONE IMPIANTI IMMOBILI PATRIM. V.S. 2086 ART. 20	1210/2021	16.383,55	0,00	0,00	16.383,55
		Totale 2021	16.383,55	0,00	0,00	16.383,55
		Totale Capitolo/Art 2191/15	16.383,55	0,00	0,00	16.383,55
2191/16	CONTRIBUTO REGIONE IMPIANTI IMMOBILI SCOLASTICI V.S. 2434 ART. 31	1211/2021	72.929,15	0,00	0,00	72.929,15
		Totale 2021	72.929,15	0,00	0,00	72.929,15
		Totale Capitolo/Art 2191/16	72.929,15	0,00	0,00	72.929,15
2191/17	CONTRIBUTO REGIONE IMMOBILI INTERESSE ARTISTICO V.U. 2089-5	545/2022	164.418,26	0,00	0,00	164.418,26
		Totale 2022	164.418,26	0,00	0,00	164.418,26
		Totale Capitolo/Art 2191/17	164.418,26	0,00	0,00	164.418,26
2192/4	CONTRIBUTO REGIONE E.R.P.B-VEDI U.2885/2	212/2017	65.017,00	49.393,73	0,00	15.623,27
		Totale 2017	65.017,00	49.393,73	0,00	15.623,27
		Totale Capitolo/Art 2192/4	65.017,00	49.393,73	0,00	15.623,27
3170/1	PROVENTI DERIVANTI DALLE CONCESSIONI EDILIZIE	703/2016	1.388,57	0,00	0,00	1.388,57
		Totale 2016	1.388,57	0,00	0,00	1.388,57
		Totale Capitolo/Art 3170/1	1.388,57	0,00	0,00	1.388,57
3170/3	PROVENTI CONCESSIONI EDILIZIE - QUOTA FINANZIAM. SPESA CORRENTE	704/2016	947,50	0,00	0,00	947,50
		Totale 2016	947,50	0,00	0,00	947,50
		Totale Capitolo/Art 3170/3	947,50	0,00	0,00	947,50
3170/6	PROVENTI DA MONETIZZAZIONI	2101/2015	958.551,00	0,00	0,00	958.551,00
		Totale 2015	958.551,00	0,00	0,00	958.551,00
		Totale Capitolo/Art 3170/6	958.551,00	0,00	0,00	958.551,00
3190/11	CONTRIBUTO FONDAZIONE BPL	992/2016	255.000,00	0,00	0,00	255.000,00
		Totale 2016	255.000,00	0,00	0,00	255.000,00
		Totale Capitolo/Art 3190/11	255.000,00	0,00	0,00	255.000,00

P.E.G. CONSUNTIVO ESERCIZIO 2022

Elenco Residui Attivi per anno di provenienza

Capitolo/Art.	Descrizione	Accertamenti	Importo Iniziale	Riscossioni	Variazioni	Importo da Conservare
3190/12	CONTRIBUTO DA ALTRI REALIZZAZ.CANILE-V.U.2970/6	7324/2012	23.000,00	0,00	0,00	23.000,00
		Totale 2012	23.000,00	0,00	0,00	23.000,00
		Totale Capitolo/Art 3190/12	23.000,00	0,00	0,00	23.000,00
3190/17	CONTRIBUTO DA PROVINCIA LODI PER ACCORDO UNIVERSITA'	991/2016	550.000,00	0,00	0,00	550.000,00
		Totale 2016	550.000,00	0,00	0,00	550.000,00
		Totale Capitolo/Art 3190/17	550.000,00	0,00	0,00	550.000,00
3200/2	RISCOSSIONE DI CREDITI	4641/2008	6.000.000,00	300.000,00	0,00	5.700.000,00
		Totale 2008	6.000.000,00	300.000,00	0,00	5.700.000,00
		Totale Capitolo/Art 3200/2	6.000.000,00	300.000,00	0,00	5.700.000,00
3700/2	RITENUTE PREVIDENZ./ASSISTENZ.REDDITI DA LAVORO AUTONOMO	38/2022	1.000,00	111,20	0,00	888,80
		Totale 2022	1.000,00	111,20	0,00	888,80
		Totale Capitolo/Art 3700/2	1.000,00	111,20	0,00	888,80
3710/2	RITENUTE ERARIALI REDDITI DA LAVORO AUTONOMO	42/2020	30.912,34	0,00	0,00	30.912,34
		Totale 2020	30.912,34	0,00	0,00	30.912,34
		22/2021	6.593,84	0,00	0,00	6.593,84
		Totale 2021	6.593,84	0,00	0,00	6.593,84
		25/2022	100.000,00	92.985,89	0,00	7.014,11
		Totale 2022	100.000,00	92.985,89	0,00	7.014,11
		Totale Capitolo/Art 3710/2	137.506,18	92.985,89	0,00	44.520,29
3710/3	RITENUTA 4% SU CONTRIBUTI PUBBLICI	43/2020	28.155,04	0,00	0,00	28.155,04
		Totale 2020	28.155,04	0,00	0,00	28.155,04
		23/2021	33.378,46	0,00	0,00	33.378,46
		Totale 2021	33.378,46	0,00	0,00	33.378,46
		24/2022	50.000,00	37.191,49	0,00	12.808,51
		Totale 2022	50.000,00	37.191,49	0,00	12.808,51
		Totale Capitolo/Art 3710/3	111.533,50	37.191,49	0,00	74.342,01
3730/3	DEPOSITI CAUZIONALI CONCESS.BENI PATRIMONIALI	4013/2003	13.586,00	0,00	0,00	13.586,00

P.E.G. CONSUNTIVO ESERCIZIO 2022

Elenco Residui Attivi per anno di provenienza

Capitolo/Art.	Descrizione	Accertamenti	Importo Iniziale	Riscossioni	Variazioni	Importo da Conservare
		Totale 2003	13.586,00	0,00	0,00	13.586,00
3730/3	DEPOSITI CAUZIONALI CONCESS.BENI PATRIMONIALI	2623/2005	21.920,00	0,00	0,00	21.920,00
		Totale 2005	21.920,00	0,00	0,00	21.920,00
		4490/2008	942,06	0,00	0,00	942,06
		Totale 2008	942,06	0,00	0,00	942,06
		1098/2013	50,00	0,00	0,00	50,00
		Totale 2013	50,00	0,00	0,00	50,00
		830/2016	260,00	0,00	0,00	260,00
		Totale 2016	260,00	0,00	0,00	260,00
		1462/2018	445,50	0,00	0,00	445,50
		Totale 2018	445,50	0,00	0,00	445,50
		204/2019	768,63	0,00	0,00	768,63
		376/2019	60,00	0,00	0,00	60,00
		718/2019	559,05	0,00	0,00	559,05
		1340/2019	532,56	0,00	0,00	532,56
		1355/2019	582,54	0,00	0,00	582,54
		1495/2019	0,01	0,00	0,00	0,01
		Totale 2019	2.502,79	0,00	0,00	2.502,79
		242/2022	2.130,70	0,00	0,00	2.130,70
		1619/2022	2.189,94	937,20	0,00	1.252,74
		Totale 2022	4.320,64	937,20	0,00	3.383,44
		Totale Capitolo/Art 3730/3	44.026,99	937,20	0,00	43.089,79
3730/5	DEPOSITI PER SPESE CONTRATTUALI E D'ASTA	4491/2008	82.393,28	0,00	0,00	82.393,28
		Totale 2008	82.393,28	0,00	0,00	82.393,28
		Totale Capitolo/Art 3730/5	82.393,28	0,00	0,00	82.393,28
3740/1	RIMB. SPESE SERV. CONTO TERZI DIREZ.1 -EX SETT.3	8612/1999	4.648,11	0,00	0,00	4.648,11
		Totale 1999	4.648,11	0,00	0,00	4.648,11

P.E.G. CONSUNTIVO ESERCIZIO 2022

Elenco Residui Attivi per anno di provenienza

Capitolo/Art.	Descrizione	Accertamenti	Importo Iniziale	Riscossioni	Variazioni	Importo da Conservare
3740/1	RIMB. SPESE SERV. CONTO TERZI DIREZ.1 -EX SETT.3	698/2006	2.875,00	0,00	0,00	2.875,00
		4269/2006	140,00	0,00	0,00	140,00
		Totale 2006	3.015,00	0,00	0,00	3.015,00
		2501/2007	918,00	0,00	0,00	918,00
		4191/2007	6.408,99	0,00	0,00	6.408,99
		Totale 2007	7.326,99	0,00	0,00	7.326,99
		4216/2009	102.527,24	0,00	0,00	102.527,24
		Totale 2009	102.527,24	0,00	0,00	102.527,24
		3472/2010	799,68	0,00	0,00	799,68
		5225/2010	2.048,87	0,00	0,00	2.048,87
		Totale 2010	2.848,55	0,00	0,00	2.848,55
		5714/2011	1.481,87	0,00	0,00	1.481,87
		Totale 2011	1.481,87	0,00	0,00	1.481,87
		7329/2012	7.550,40	0,00	0,00	7.550,40
		7331/2012	4.508,30	0,00	0,00	4.508,30
		Totale 2012	12.058,70	0,00	0,00	12.058,70
		1557/2014	16.745,20	0,00	0,00	16.745,20
		1672/2014	16.653,00	0,00	0,00	16.653,00
		Totale 2014	33.398,20	0,00	0,00	33.398,20
		351/2015	0,01	0,00	0,00	0,01
		1957/2015	59,00	0,00	0,00	59,00
		1975/2015	375,54	0,00	0,00	375,54
		1976/2015	130,14	0,00	0,00	130,14
		2322/2015	240,00	0,00	0,00	240,00
		Totale 2015	804,69	0,00	0,00	804,69
		1649/2022	245.000,00	236.540,85	0,00	8.459,15
		Totale 2022	245.000,00	236.540,85	0,00	8.459,15

P.E.G. CONSUNTIVO ESERCIZIO 2022

Elenco Residui Attivi per anno di provenienza

Capitolo/Art.	Descrizione	Accertamenti	Importo Iniziale	Riscossioni	Variazioni	Importo da Conservare
		Totale Capitolo/Art 3740/1	413.109,35	236.540,85	0,00	176.568,50
3740/4	RISCOSSIONE IMPOSTE INDIRETTE PER CONTO TERZI	797/2014	94.402,41	600,00	-660,80	93.141,61
		Totale 2014	94.402,41	600,00	-660,80	93.141,61
		650/2015	23.974,73	572,86	-5.163,57	18.238,30
		2339/2015	0,00	2.191,72	5.163,57	2.971,85
		Totale 2015	23.974,73	2.764,58	0,00	21.210,15
		568/2016	31.951,50	1.182,59	-5.632,10	25.136,81
		1939/2016	0,00	731,00	5.632,10	4.901,10
		Totale 2016	31.951,50	1.913,59	0,00	30.037,91
		495/2017	79.832,67	383,32	-22.788,24	56.661,11
		1534/2017	0,00	3.417,83	22.788,24	19.370,41
		Totale 2017	79.832,67	3.801,15	0,00	76.031,52
		583/2018	77.450,44	512,31	-23.536,30	53.401,83
		2260/2018	0,00	2.830,46	23.536,30	20.705,84
		Totale 2018	77.450,44	3.342,77	0,00	74.107,67
		607/2019	87.661,61	5.642,75	-17,05	82.001,81
		1890/2019	0,00	0,00	17,05	17,05
		Totale 2019	87.661,61	5.642,75	0,00	82.018,86
		774/2020	0,74	344,30	347,22	3,66
		Totale 2020	0,74	344,30	347,22	3,66
		314/2021	357.580,57	298.890,58	0,00	58.689,99
		1230/2021	162.057,60	6.057,86	0,00	155.999,74
		Totale 2021	519.638,17	304.948,44	0,00	214.689,73
		258/2022	100.000,00	161.415,32	280.694,00	219.278,68
		646/2022	19.400,00	9.677,06	0,00	9.722,94
		Totale 2022	119.400,00	171.092,38	280.694,00	229.001,62
		Totale Capitolo/Art 3740/4	1.034.312,27	494.449,96	280.380,42	820.242,73

P.E.G. CONSUNTIVO ESERCIZIO 2022

Elenco Residui Attivi per anno di provenienza

Capitolo/Art.	Descrizione	Accertamenti	Importo Iniziale	Riscossioni	Variazioni	Importo da Conservare
3740/10	TRASFERIMENTI DA ALTRI PER CONTO TERZI	1813/2016	9.703,00	0,00	0,00	9.703,00
		Totale 2016	9.703,00	0,00	0,00	9.703,00
		Totale Capitolo/Art 3740/10	9.703,00	0,00	0,00	9.703,00
3740/13	CONTRIB. REG. LOMB. RINNOVO MAT. ROTAB. V.U. 3405/13	1650/2019	1.449,58	0,00	0,00	1.449,58
		Totale 2019	1.449,58	0,00	0,00	1.449,58
		Totale Capitolo/Art 3740/13	1.449,58	0,00	0,00	1.449,58
3740/15	RIMB.SPESE SERVIZI C. TERZI- DIREZ. 2 EX SETT. 2	773/2021	648,85	0,00	0,00	648,85
		Totale 2021	648,85	0,00	0,00	648,85
		Totale Capitolo/Art 3740/15	648,85	0,00	0,00	648,85
3740/18	RIMB.SP.SERV. C.TERZI DIREZ. 3 EX SETT.6	1367/2017	6.164,11	0,00	0,00	6.164,11
		Totale 2017	6.164,11	0,00	0,00	6.164,11
		Totale Capitolo/Art 3740/18	6.164,11	0,00	0,00	6.164,11
3740/19	RIMBORSO SPESE PER SERVIZI CONTO TERZI POLIZIA LOCALE	192/2018	1.285,30	0,00	0,00	1.285,30
		Totale 2018	1.285,30	0,00	0,00	1.285,30
		1871/2019	564,20	0,00	0,00	564,20
		Totale 2019	564,20	0,00	0,00	564,20
		1642/2022	500,00	0,00	0,00	500,00
		Totale 2022	500,00	0,00	0,00	500,00
		Totale Capitolo/Art 3740/19	2.349,50	0,00	0,00	2.349,50
3740/22	CORRISPETT. RICHIED. CARTA ID. ELETTR. V.U. 3405/22	91/2022	99.061,00	88.572,54	-7.857,52	2.630,94
		Totale 2022	99.061,00	88.572,54	-7.857,52	2.630,94
		Totale Capitolo/Art 3740/22	99.061,00	88.572,54	-7.857,52	2.630,94
3745/1	SPLIT RITENUTE PER SCISSIONE CONTAB IVA	1759/2022	0,02	0,00	0,00	0,02
		Totale 2022	0,02	0,00	0,00	0,02
		Totale Capitolo/Art 3745/1	0,02	0,00	0,00	0,02
3750/1	RIMBORSO ANTICIPAZ.DI FONDI PER IL SERV.ECONOMATO	332/2022	5.000,00	0,00	0,00	5.000,00
		Totale 2022	5.000,00	0,00	0,00	5.000,00

P.E.G. CONSUNTIVO ESERCIZIO 2022

Elenco Residui Attivi per anno di provenienza

Capitolo/Art.	Descrizione	Accertamenti	Importo Iniziale	Riscossioni	Variazioni	Importo da Conservare
		Totale Capitolo/Art 3750/1	5.000,00	0,00	0,00	5.000,00
3755/1	DESTINAZIONE INCASSI VINCOLATI A SP CORRENTI ART. 195 TUEL	295/2017	692.045,74	0,00	0,00	692.045,74
		Totale 2017	692.045,74	0,00	0,00	692.045,74
		Totale Capitolo/Art 3755/1	692.045,74	0,00	0,00	692.045,74
3755/2	REINTEGRO INCASSI VINCOLATI ART 195 TUEL	296/2017	692.045,74	0,00	0,00	692.045,74
		Totale 2017	692.045,74	0,00	0,00	692.045,74
		Totale Capitolo/Art 3755/2	692.045,74	0,00	0,00	692.045,74
		TOTALE GENERALE	71.387.992,93	32.925.146,71	21.328.478,35	59.791.324,57

P.E.G. CONSUNTIVO ESERCIZIO 2022

Elenco Residui Attivi per anno di provenienza

Riepilogo Titoli

Titolo	Anno Accertamento	Importo Iniziale	Riscossioni	Variazioni	Importo da Conservare
1 - Entrate correnti di natura tributaria, contributiva e perequativa	2003	0,00	195,20	195,20	0,00
	2006	0,00	136,50	136,50	0,00
	2009	0,00	18,58	18,58	0,00
	2010	0,00	2.621,86	2.621,86	0,00
	2011	83.496,36	16.034,89	12.291,11	79.752,58
	2012	143.969,88	8.557,96	1.029,53	136.441,45
	2013	134.897,32	9.183,27	0,00	125.714,05
	2014	257.211,95	40.786,47	80,70	216.506,18
	2015	519.716,37	105.091,52	16.822,20	431.447,05
	2016	907.566,48	140.793,47	1.643,32	768.416,33
	2017	1.111.057,96	220.006,17	22.442,30	913.494,09
	2018	2.012.132,33	413.390,79	37.224,41	1.635.965,95
	2019	1.765.506,47	350.332,18	-95.087,52	1.320.086,77
	2020	907.957,29	282.814,85	130.635,87	755.778,31
	2021	10.228.323,69	9.226.876,19	754.738,07	1.756.185,57
	2022	7.391.497,97	19.198.099,48	20.456.601,05	8.649.999,54
	Totale Titolo 1	25.463.334,07	30.014.939,38	21.341.393,18	16.789.787,87
2 - Trasferimenti correnti	2012	7.827,37	0,00	-7.827,37	0,00
	2016	191.811,44	0,00	0,00	191.811,44
	2017	5.000,00	0,00	-5.000,00	0,00
	2018	58.000,00	0,00	0,00	58.000,00
	2019	24.758,17	2.176,27	-3.778,54	18.803,36
	2020	49.884,60	18.113,10	-508,32	31.263,18
	2021	623.398,98	988.465,33	378.742,39	13.676,04
	2022	5.970.265,49	4.795.937,79	13.041,58	1.187.369,28
	Totale Titolo 2	6.930.946,05	5.804.692,49	374.669,74	1.500.923,30
3 - Entrate extratributarie	2005	489,59	0,00	0,00	489,59

P.E.G. CONSUNTIVO ESERCIZIO 2022

Elenco Residui Attivi per anno di provenienza

Riepilogo Titoli

Titolo	Anno Accertamento	Importo Iniziale	Riscossioni	Variazioni	Importo da Conservare
	2007	0,00	666,67	666,67	0,00
	2008	8,48	0,00	0,00	8,48
	2009	5.849,44	0,00	0,00	5.849,44
	2010	21.981,66	0,00	0,00	21.981,66
	2011	7.853,99	8.917,58	8.917,58	7.853,99
	2012	968.931,25	25.155,92	82.568,63	1.026.343,96
	2013	152.252,28	0,00	83.142,04	235.394,32
	2014	2.542.484,89	50.423,62	14.484,99	2.506.546,26
	2015	3.397.644,05	98.164,31	-119.811,07	3.179.668,67
	2016	2.770.931,01	122.915,21	-211.907,93	2.436.107,87
	2017	1.502.338,19	156.719,06	-21.465,34	1.324.153,79
	2018	2.224.888,86	161.519,37	-492.827,55	1.570.541,94
	2019	2.660.327,89	64.761,46	-6.877,94	2.588.688,49
	2020	1.444.089,46	57.089,34	-26.524,45	1.360.475,67
	2021	3.630.812,79	1.762.211,35	165.938,85	2.034.540,29
	2022	11.560.702,46	10.242.272,76	3.137.849,29	4.456.278,99
	Totale Titolo 3	32.891.586,29	12.750.816,65	2.614.153,77	22.754.923,41
4 - Entrate in conto capitale	2010	58.520,37	18.638,63	0,00	39.881,74
	2012	23.000,00	0,00	0,00	23.000,00
	2014	52.982,11	45.841,08	0,00	7.141,03
	2015	958.551,00	0,00	0,00	958.551,00
	2016	807.336,07	0,00	0,00	807.336,07
	2017	65.017,00	49.393,73	0,00	15.623,27
	2019	1.948.695,58	0,00	-166.783,78	1.781.911,80
	2020	2.006.426,30	473.272,07	-20.685,91	1.512.468,32
	2021	2.365.513,59	639.969,54	-322,00	1.725.222,05
	2022	12.617.954,13	7.124.002,74	-1.973.479,56	3.520.471,83

P.E.G. CONSUNTIVO ESERCIZIO 2022

Elenco Residui Attivi per anno di provenienza

Riepilogo Titoli

Titolo	Anno Accertamento	Importo Iniziale	Riscossioni	Variazioni	Importo da Conservare
	Totale Titolo 4	20.903.996,15	8.351.117,79	-2.161.271,25	10.391.607,11
5 - Entrate da riduzione di attivita' finanziarie	2008	6.000.000,00	300.000,00	0,00	5.700.000,00
	Totale Titolo 5	6.000.000,00	300.000,00	0,00	5.700.000,00
9 - Entrate per conto terzi e partite di giro	1999	4.648,11	0,00	0,00	4.648,11
	2003	13.586,00	0,00	0,00	13.586,00
	2005	21.920,00	0,00	0,00	21.920,00
	2006	3.015,00	0,00	0,00	3.015,00
	2007	7.326,99	0,00	0,00	7.326,99
	2008	83.335,34	0,00	0,00	83.335,34
	2009	102.527,24	0,00	0,00	102.527,24
	2010	2.848,55	0,00	0,00	2.848,55
	2011	1.481,87	0,00	0,00	1.481,87
	2012	12.058,70	0,00	0,00	12.058,70
	2013	50,00	0,00	0,00	50,00
	2014	127.800,61	1.691,28	430,48	126.539,81
	2015	24.779,42	2.764,58	0,00	22.014,84
	2016	41.914,50	1.913,59	0,00	40.000,91
	2017	1.470.088,26	3.801,15	0,00	1.466.287,11
	2018	79.181,24	3.342,77	0,00	75.838,47
	2019	92.178,18	5.642,75	0,00	86.535,43
	2020	59.068,12	344,30	347,22	59.071,04
	2021	568.819,66	313.091,48	-417,30	255.310,88
	2022	6.242.144,54	6.245.294,83	272.836,88	269.686,59
	Totale Titolo 9	8.958.772,33	6.577.886,73	273.197,28	2.654.082,88
	TOTALE GENERALE	101.148.634,89	63.799.453,04	22.442.142,72	59.791.324,57

P.E.G. CONSUNTIVO ESERCIZIO 2022

Elenco Residui Passivi per anno di provenienza

Capitolo/Art.	Descrizione	Impegni	Importo Iniziale	Pagamenti	Variazioni	Importo da Conservare
5/10	ACQ. PER FESTE NAZIONALI, CIVILI E DI RAPPRESENTANZA	519/2022	1.878,80	0,00	0,00	1.878,80
		Totale 2022	1.878,80	0,00	0,00	1.878,80
		Totale Capitolo/Art 5/10	1.878,80	0,00	0,00	1.878,80
5/11	ACQUISTO BENI PUBBLICHE RELAZIONI	4620/2022	588,38	0,00	0,00	588,38
		Totale 2022	588,38	0,00	0,00	588,38
		Totale Capitolo/Art 5/11	588,38	0,00	0,00	588,38
12/10	ACQUISTI VARI PER CONSIGLIO COMUNALE	2534/2021	263,38	158,46	0,00	104,92
		Totale 2021	263,38	158,46	0,00	104,92
		1868/2022	300,00	48,80	-0,15	251,05
		Totale 2022	300,00	48,80	-0,15	251,05
		Totale Capitolo/Art 12/10	563,38	207,26	-0,15	355,97
16/32	INDENNITA' DI PRESENZA AMMINISTRATORI	5695/2022	14.640,75	0,00	0,00	14.640,75
		Totale 2022	14.640,75	0,00	0,00	14.640,75
		Totale Capitolo/Art 16/32	14.640,75	0,00	0,00	14.640,75
16/34	ASPETTATIVE E RIMBORSO ONERI	1499/2016	4.414,73	0,00	0,00	4.414,73
		Totale 2016	4.414,73	0,00	0,00	4.414,73
		5639/2022	1.170,81	0,00	0,00	1.170,81
		Totale 2022	1.170,81	0,00	0,00	1.170,81
		Totale Capitolo/Art 16/34	5.585,54	0,00	0,00	5.585,54
19/20	COMPENSI NUCLEO DI VALUTAZIONE	61/2022	8.784,00	3.279,36	585,60	6.090,24
		Totale 2022	8.784,00	3.279,36	585,60	6.090,24
		Totale Capitolo/Art 19/20	8.784,00	3.279,36	585,60	6.090,24
19/21	COMPENSI COLLEGIO REVISORI	2563/2022	19.892,57	0,00	-1,26	19.891,31
		2564/2022	10.908,88	0,00	0,00	10.908,88
		2565/2022	13.841,20	9.449,40	-0,80	4.391,00
		2566/2022	2.000,00	0,00	0,00	2.000,00
		Totale 2022	46.642,65	9.449,40	-2,06	37.191,19

P.E.G. CONSUNTIVO ESERCIZIO 2022

Elenco Residui Passivi per anno di provenienza

Capitolo/Art.	Descrizione	Impegni	Importo Iniziale	Pagamenti	Variazioni	Importo da Conservare
		Totale Capitolo/Art 19/21	46.642,65	9.449,40	-2,06	37.191,19
22/27	ORGANI ISTITUZIONALI - SERVIZI AUSILIARI FUNZIONAMENTO ENTE	4835/2018	115,70	0,00	0,00	115,70
		Totale 2018	115,70	0,00	0,00	115,70
		Totale Capitolo/Art 22/27	115,70	0,00	0,00	115,70
22/31	PRESTAZ.SERV.PER CONSIGLIO COMUNALE	56/2014	1.576,36	0,00	0,00	1.576,36
		Totale 2014	1.576,36	0,00	0,00	1.576,36
		1869/2022	200,00	0,00	0,00	200,00
		Totale 2022	200,00	0,00	0,00	200,00
		Totale Capitolo/Art 22/31	1.776,36	0,00	0,00	1.776,36
24/20	QUOTE ASSOCIATIVE	5092/2022	1.000,00	0,00	0,00	1.000,00
		Totale 2022	1.000,00	0,00	0,00	1.000,00
		Totale Capitolo/Art 24/20	1.000,00	0,00	0,00	1.000,00
25/20	SPESE PER FESTE NAZIONALI, CIVILI E DI RAPPRESENTANZA	387/2021	460,50	0,00	0,00	460,50
		Totale 2021	460,50	0,00	0,00	460,50
		730/2022	1.268,80	0,00	0,00	1.268,80
		1870/2022	200,00	170,80	0,00	29,20
		4510/2022	939,00	847,00	0,00	92,00
		Totale 2022	2.407,80	1.017,80	0,00	1.390,00
		Totale Capitolo/Art 25/20	2.868,30	1.017,80	0,00	1.850,50
25/21	ACQUISTO BENI DI RAPPRESENTANZA	3883/2022	577,00	575,00	0,00	2,00
		4619/2022	1.317,60	0,00	0,00	1.317,60
		Totale 2022	1.894,60	575,00	0,00	1.319,60
		Totale Capitolo/Art 25/21	1.894,60	575,00	0,00	1.319,60
25/22	STAMPE E RILEGATURE VARIE	3972/2022	488,00	0,00	0,00	488,00
		Totale 2022	488,00	0,00	0,00	488,00
		Totale Capitolo/Art 25/22	488,00	0,00	0,00	488,00
26/22	ACCESSO A BANCHE DATI E PUBBLICAZIONI ONLINE	4325/2021	179,99	0,00	0,00	179,99

P.E.G. CONSUNTIVO ESERCIZIO 2022

Elenco Residui Passivi per anno di provenienza

Capitolo/Art.	Descrizione	Impegni	Importo Iniziale	Pagamenti	Variazioni	Importo da Conservare
		Totale 2021	179,99	0,00	0,00	179,99
26/22	ACCESSO A BANCHE DATI E PUBBLICAZIONI ONLINE	4648/2022	179,99	0,00	0,00	179,99
		Totale 2022	179,99	0,00	0,00	179,99
		Totale Capitolo/Art 26/22	359,98	0,00	0,00	359,98
27/1	SERVIZI INFORMATICI PER COMUNICAZIONE	4018/2021	10.736,00	5.368,00	0,00	5.368,00
		Totale 2021	10.736,00	5.368,00	0,00	5.368,00
		Totale Capitolo/Art 27/1	10.736,00	5.368,00	0,00	5.368,00
51/28	RIMBORSO PERSONALE IN CONVENZIONE	5713/2022	1.469,98	0,00	0,00	1.469,98
		5719/2022	8.926,54	0,00	0,00	8.926,54
		Totale 2022	10.396,52	0,00	0,00	10.396,52
		Totale Capitolo/Art 51/28	10.396,52	0,00	0,00	10.396,52
54/4	RIMBORSO PERSONALE IN COMANDO	5783/2022	12.000,00	0,00	0,00	12.000,00
		Totale 2022	12.000,00	0,00	0,00	12.000,00
		Totale Capitolo/Art 54/4	12.000,00	0,00	0,00	12.000,00
58/11	VESTIARIO PERSONALE SERVIZI GENERALI	1871/2022	50,00	0,00	0,00	50,00
		4140/2022	372,10	0,00	0,00	372,10
		4961/2022	181,83	0,00	0,00	181,83
		4962/2022	195,20	0,00	0,00	195,20
		4963/2022	305,00	0,00	0,00	305,00
		Totale 2022	1.104,13	0,00	0,00	1.104,13
		Totale Capitolo/Art 58/11	1.104,13	0,00	0,00	1.104,13
58/12	ACQ.CANC.ECC. ED AGGIORN. OPERE SERV.GENERALI	1872/2022	200,00	125,66	0,00	74,34
		1958/2022	100,00	0,00	-6,90	93,10
		4944/2022	49,30	0,00	0,00	49,30
		4951/2022	942,91	0,00	0,00	942,91
		Totale 2022	1.292,21	125,66	-6,90	1.159,65
		Totale Capitolo/Art 58/12	1.292,21	125,66	-6,90	1.159,65

P.E.G. CONSUNTIVO ESERCIZIO 2022

Elenco Residui Passivi per anno di provenienza

Capitolo/Art.	Descrizione	Impegni	Importo Iniziale	Pagamenti	Variazioni	Importo da Conservare
58/17	ACQ. AUTOMEZZI SERV. MESSI	510/2022	1.700,00	1.452,21	0,00	247,79
		5053/2022	1.000,00	0,00	-342,09	657,91
		Totale 2022	2.700,00	1.452,21	-342,09	905,70
		Totale Capitolo/Art 58/17	2.700,00	1.452,21	-342,09	905,70
60/10	ACQUISTI VARI UFF.PROTOCOLLO	1873/2022	250,00	78,93	-0,01	171,06
		1959/2022	300,00	0,00	0,00	300,00
		4948/2022	942,58	0,00	-0,01	942,57
		Totale 2022	1.492,58	78,93	-0,02	1.413,63
		Totale Capitolo/Art 60/10	1.492,58	78,93	-0,02	1.413,63
68/4	INDENNITA' MISSIONE E RIMBORSO SPESE PERSONALE COM.LE	1086/2022	80,00	0,00	0,00	80,00
		1834/2022	200,00	0,00	0,00	200,00
		Totale 2022	280,00	0,00	0,00	280,00
		Totale Capitolo/Art 68/4	280,00	0,00	0,00	280,00
68/5	SERVIZIO SUPPORTO ELABORAZIONE STIPENDI	1476/2022	26.242,20	19.681,04	0,00	6.561,16
		1477/2022	30,00	0,00	0,00	30,00
		Totale 2022	26.272,20	19.681,04	0,00	6.591,16
		Totale Capitolo/Art 68/5	26.272,20	19.681,04	0,00	6.591,16
68/6	SPESE ACCESSORIE AGGIORNAMENTO E FORMAZIONE PROFESSIONALE PERSONALE	1079/2022	176,00	0,00	0,00	176,00
		1833/2022	616,00	0,00	0,00	616,00
		3718/2022	542,00	312,00	0,00	230,00
		3736/2022	820,00	0,00	0,00	820,00
		Totale 2022	2.154,00	312,00	0,00	1.842,00
		Totale Capitolo/Art 68/6	2.154,00	312,00	0,00	1.842,00
68/22	PORTIERATO PALAZZO COMUNALE	115/2022	72.704,72	60.587,20	-0,08	12.117,44
		Totale 2022	72.704,72	60.587,20	-0,08	12.117,44
		Totale Capitolo/Art 68/22	72.704,72	60.587,20	-0,08	12.117,44
68/23	SERVIZI AMMINISTRATIVI PROTOCOLLO	1852/2021	30,00	0,00	0,00	30,00

P.E.G. CONSUNTIVO ESERCIZIO 2022

Elenco Residui Passivi per anno di provenienza

Capitolo/Art.	Descrizione	Impegni	Importo Iniziale	Pagamenti	Variazioni	Importo da Conservare
68/23	SERVIZI AMMINISTRATIVI PROTOCOLLO	2345/2021	30,00	0,00	0,00	30,00
		3659/2021	30,00	0,00	0,00	30,00
		Totale 2021	90,00	0,00	0,00	90,00
		126/2022	35.063,47	12.906,01	-20.349,67	1.807,79
		1874/2022	100,00	0,00	-0,01	99,99
		1960/2022	300,00	0,00	-157,69	142,31
		Totale 2022	35.463,47	12.906,01	-20.507,37	2.050,09
		Totale Capitolo/Art 68/23	35.553,47	12.906,01	-20.507,37	2.140,09
68/24	SERVIZI AUSILIARI ARCHIVIO/PROTOCOLLO	74/2022	9.160,98	4.873,89	-2.653,19	1.633,90
		1875/2022	300,00	100,58	-13,05	186,37
		4222/2022	5.124,00	0,00	0,00	5.124,00
		Totale 2022	14.584,98	4.974,47	-2.666,24	6.944,27
		Totale Capitolo/Art 68/24	14.584,98	4.974,47	-2.666,24	6.944,27
68/25	PRESTAZIONI PROFESSIONALI ARCHIVIO	110/2022	17.568,00	8.784,00	0,00	8.784,00
		111/2022	7.000,00	3.500,00	0,00	3.500,00
		Totale 2022	24.568,00	12.284,00	0,00	12.284,00
		Totale Capitolo/Art 68/25	24.568,00	12.284,00	0,00	12.284,00
68/26	PRESTAZ. PROF. E SPEC. RISORSE UMANE	5633/2022	200,00	0,00	0,00	200,00
		Totale 2022	200,00	0,00	0,00	200,00
		Totale Capitolo/Art 68/26	200,00	0,00	0,00	200,00
68/28	AGGIORNAMENTO E FORMAZIONE PROFESSIONALE PERSONALE	1065/2022	286,89	286,88	0,00	0,01
		1144/2022	292,00	290,00	0,00	2,00
		2298/2022	70,00	0,00	0,00	70,00
		2646/2022	102,00	25,00	0,00	77,00
		3687/2022	35,00	0,00	0,00	35,00
		3879/2022	105,00	0,00	0,00	105,00
		4638/2022	6.602,00	0,00	0,00	6.602,00

P.E.G. CONSUNTIVO ESERCIZIO 2022

Elenco Residui Passivi per anno di provenienza

Capitolo/Art.	Descrizione	Impegni	Importo Iniziale	Pagamenti	Variazioni	Importo da Conservare
68/28	AGGIORNAMENTO E FORMAZIONE PROFESSIONALE PERSONALE	4643/2022	70,00	0,00	0,00	70,00
		4658/2022	684,00	0,00	0,00	684,00
		Totale 2022	8.246,89	601,88	0,00	7.645,01
		Totale Capitolo/Art 68/28	8.246,89	601,88	0,00	7.645,01
68/33	PRESTAZIONE SERVIZI VARI SERV.GENERALI	1961/2022	80,00	0,00	-15,00	65,00
		5085/2022	2.318,00	0,00	0,00	2.318,00
		Totale 2022	2.398,00	0,00	-15,00	2.383,00
		Totale Capitolo/Art 68/33	2.398,00	0,00	-15,00	2.383,00
68/34	SERVIZIO MENSA DIPENDENTI COMUNALI	214/2022	141.698,52	95.332,56	-16.641,69	29.724,27
		Totale 2022	141.698,52	95.332,56	-16.641,69	29.724,27
		Totale Capitolo/Art 68/34	141.698,52	95.332,56	-16.641,69	29.724,27
68/35	SERV.DI MEDICO COMPETENTE E SORV. SANIT. DLGS81/2008	2341/2021	188,14	2,00	0,00	186,14
		Totale 2021	188,14	2,00	0,00	186,14
		129/2022	17.977,57	1.683,45	0,00	16.294,12
		Totale 2022	17.977,57	1.683,45	0,00	16.294,12
		Totale Capitolo/Art 68/35	18.165,71	1.685,45	0,00	16.480,26
68/39	SPESE PER CONCORSI A POSTI VACANTI IN ORGANICO	4196/2022	220,00	0,00	0,00	220,00
		5119/2022	220,00	0,00	0,00	220,00
		Totale 2022	440,00	0,00	0,00	440,00
		Totale Capitolo/Art 68/39	440,00	0,00	0,00	440,00
68/40	PRESTAZIONI PROF. E SPEC. CONTROLLO GESTIONE E SERVIZI VARI	2306/2022	7.686,00	0,00	0,00	7.686,00
		Totale 2022	7.686,00	0,00	0,00	7.686,00
		Totale Capitolo/Art 68/40	7.686,00	0,00	0,00	7.686,00
68/42	PRESTAZIONI PROFESSIONALI E SPECIALISTICHE SERVIZI GENERALI	3717/2022	5.017,00	0,00	0,00	5.017,00
		4149/2022	1.218,05	0,00	0,00	1.218,05
		Totale 2022	6.235,05	0,00	0,00	6.235,05
		Totale Capitolo/Art	6.235,05	0,00	0,00	6.235,05

P.E.G. CONSUNTIVO ESERCIZIO 2022

Elenco Residui Passivi per anno di provenienza

Capitolo/Art.	Descrizione	Impegni	Importo Iniziale	Pagamenti	Variazioni	Importo da Conservare
		68/42				
68/48	MANUTENZIONE AUTOMEZZI SERV. MESSI	3723/2022	832,00	0,00	-200,00	632,00
		Totale 2022	832,00	0,00	-200,00	632,00
		Totale Capitolo/Art 68/48	832,00	0,00	-200,00	632,00
69/28	DIRIGENTI-AGGIORNAMENTO PROFESSIONALE	790/2022	522,00	262,00	0,00	260,00
		4536/2022	492,00	0,00	0,00	492,00
		Totale 2022	1.014,00	262,00	0,00	752,00
		Totale Capitolo/Art 69/28	1.014,00	262,00	0,00	752,00
105/16	ACQUISTI VARI SERV.FINANZIARI	1962/2022	43,00	0,00	0,00	43,00
		2829/2022	321,58	275,64	0,00	45,94
		Totale 2022	364,58	275,64	0,00	88,94
		Totale Capitolo/Art 105/16	364,58	275,64	0,00	88,94
115/10	ECONOMATO - ACQUISTO DI SERVIZI	5145/2021	2.000,00	1.088,31	0,00	911,69
		Totale 2021	2.000,00	1.088,31	0,00	911,69
		5662/2022	829,60	0,00	0,00	829,60
		Totale 2022	829,60	0,00	0,00	829,60
		Totale Capitolo/Art 115/10	2.829,60	1.088,31	0,00	1.741,29
115/11	ECONOMATO - ACQUISTO MOBILI UFFICI	5591/2022	2.479,15	0,00	0,00	2.479,15
		5592/2022	3.723,44	0,00	0,00	3.723,44
		Totale 2022	6.202,59	0,00	0,00	6.202,59
		Totale Capitolo/Art 115/11	6.202,59	0,00	0,00	6.202,59
115/20	SPESE SERV.TESORERIA E SPESE FORZOSE DI CASSA	1043/2018	127,53	0,00	0,00	127,53
		Totale 2018	127,53	0,00	0,00	127,53
		792/2019	44,49	0,00	0,00	44,49
		Totale 2019	44,49	0,00	0,00	44,49
		785/2022	3.000,00	1.141,14	0,00	1.858,86
		Totale 2022	3.000,00	1.141,14	0,00	1.858,86

P.E.G. CONSUNTIVO ESERCIZIO 2022

Elenco Residui Passivi per anno di provenienza

Capitolo/Art.	Descrizione	Impegni	Importo Iniziale	Pagamenti	Variazioni	Importo da Conservare
		Totale Capitolo/Art 115/20	3.172,02	1.141,14	0,00	2.030,88
115/21	ALTRI SERVIZI DIVERSI UFFICIO RAGIONERIA	1116/2021	245,90	0,00	0,00	245,90
		Totale 2021	245,90	0,00	0,00	245,90
		Totale Capitolo/Art 115/21	245,90	0,00	0,00	245,90
115/22	UTILIZZO BENI DI TERZI RAGIONERIA	65/2022	6.679,52	6.122,90	0,00	556,62
		479/2022	2.037,40	439,20	0,00	1.598,20
		Totale 2022	8.716,92	6.562,10	0,00	2.154,82
		Totale Capitolo/Art 115/22	8.716,92	6.562,10	0,00	2.154,82
115/28	PRESTAZIONI SERVIZI AMMINISTRATIVI - RAG	4843/2021	30,00	0,00	0,00	30,00
		Totale 2021	30,00	0,00	0,00	30,00
		Totale Capitolo/Art 115/28	30,00	0,00	0,00	30,00
115/29	PRESTAZIONE DI SERVIZI VARI SERV.FINANZIARI	2543/2021	326,60	219,60	0,00	107,00
		5146/2021	600,00	0,00	0,00	600,00
		Totale 2021	926,60	219,60	0,00	707,00
		1888/2022	50,00	0,00	0,00	50,00
		1963/2022	50,00	0,00	0,00	50,00
		Totale 2022	100,00	0,00	0,00	100,00
		Totale Capitolo/Art 115/29	1.026,60	219,60	0,00	807,00
115/30	PRESTAZ. PROF. E SPEC. GESTIONE ECONOMICO/FINANZIARIA	2109/2019	2.541,65	0,00	0,00	2.541,65
		Totale 2019	2.541,65	0,00	0,00	2.541,65
		16/2021	6.100,00	0,00	0,00	6.100,00
		Totale 2021	6.100,00	0,00	0,00	6.100,00
		788/2022	5.551,00	3.568,50	0,00	1.982,50
		789/2022	1.586,00	0,00	0,00	1.586,00
		3964/2022	813,33	0,00	0,00	813,33
		4138/2022	16.000,00	0,00	0,00	16.000,00
		Totale 2022	23.950,33	3.568,50	0,00	20.381,83

P.E.G. CONSUNTIVO ESERCIZIO 2022

Elenco Residui Passivi per anno di provenienza

Capitolo/Art.	Descrizione	Impegni	Importo Iniziale	Pagamenti	Variazioni	Importo da Conservare
		Totale Capitolo/Art 115/30	32.591,98	3.568,50	0,00	29.023,48
115/35	MANUTENZIONE ELETTROARCHIVI RAGIONERIA	4/2022	1.080,00	658,80	237,60	658,80
		Totale 2022	1.080,00	658,80	237,60	658,80
		Totale Capitolo/Art 115/35	1.080,00	658,80	237,60	658,80
136/70	LIQUIDAZIONE IVA MENSILE	5779/2022	3.683,09	0,00	0,00	3.683,09
		Totale 2022	3.683,09	0,00	0,00	3.683,09
		Totale Capitolo/Art 136/70	3.683,09	0,00	0,00	3.683,09
155/13	ACQUISTI VARI UFF.TRIBUTI	1877/2022	200,00	17,08	0,00	182,92
		4883/2022	988,11	0,00	0,00	988,11
		Totale 2022	1.188,11	17,08	0,00	1.171,03
		Totale Capitolo/Art 155/13	1.188,11	17,08	0,00	1.171,03
168/30	AGGIO CANONE UNICO PATRIMONIALE	3366/2022	147.737,00	0,00	225.970,90	373.707,90
		5400/2022	9.125,00	0,00	-375,00	8.750,00
		Totale 2022	156.862,00	0,00	225.595,90	382.457,90
		Totale Capitolo/Art 168/30	156.862,00	0,00	225.595,90	382.457,90
168/34	SPESE CONNESSE AD ACCERTAMENTO E VERIFICA DELLE ENTRATE	2537/2019	54.359,04	23.250,00	0,00	31.109,04
		Totale 2019	54.359,04	23.250,00	0,00	31.109,04
		107/2020	60.527,77	40.600,00	0,00	19.927,77
		4338/2020	69.500,00	32.250,00	0,00	37.250,00
		Totale 2020	130.027,77	72.850,00	0,00	57.177,77
		22/2021	46.500,00	0,00	0,00	46.500,00
		155/2021	62.014,94	10.520,00	0,00	51.494,94
		2061/2021	263.890,00	13.770,09	0,00	250.119,91
		4780/2021	19.055,00	0,00	0,00	19.055,00
		Totale 2021	391.459,94	24.290,09	0,00	367.169,85
		34/2022	33.000,00	0,00	0,00	33.000,00
		63/2022	7.800,00	0,00	11.800,00	19.600,00

P.E.G. CONSUNTIVO ESERCIZIO 2022

Elenco Residui Passivi per anno di provenienza

Capitolo/Art.	Descrizione	Impegni	Importo Iniziale	Pagamenti	Variazioni	Importo da Conservare
168/34	SPESE CONNESSE AD ACCERTAMENTO E VERIFICA DELLE ENTRATE	211/2022	1.670,00	0,00	0,00	1.670,00
		3370/2022	167.590,00	0,00	88.080,00	255.670,00
		5040/2022	8.599,98	0,00	0,00	8.599,98
		5041/2022	16.540,23	0,00	0,00	16.540,23
		5200/2022	24.905,00	0,00	0,00	24.905,00
		Totale 2022	260.105,21	0,00	99.880,00	359.985,21
		Totale Capitolo/Art 168/34	835.951,96	120.390,09	99.880,00	815.441,87
168/35	AGGIO PER RISCOSSIONE COATTIVA	5398/2015	11.452,05	0,00	0,00	11.452,05
		Totale 2015	11.452,05	0,00	0,00	11.452,05
		4378/2016	29.482,47	2.181,81	0,00	27.300,66
		Totale 2016	29.482,47	2.181,81	0,00	27.300,66
		5437/2017	1.490,00	940,85	0,00	549,15
		5438/2017	16.570,00	0,00	0,00	16.570,00
		5439/2017	2.480,00	1.284,00	0,00	1.196,00
		5796/2017	73,18	0,00	0,00	73,18
		Totale 2017	20.613,18	2.224,85	0,00	18.388,33
		5379/2018	32.795,00	0,00	0,00	32.795,00
		Totale 2018	32.795,00	0,00	0,00	32.795,00
		3788/2019	5.101,00	0,00	0,00	5.101,00
		Totale 2019	5.101,00	0,00	0,00	5.101,00
		1739/2021	8.400,00	0,00	0,00	8.400,00
		Totale 2021	8.400,00	0,00	0,00	8.400,00
		Totale Capitolo/Art 168/35	107.843,70	4.406,66	0,00	103.437,04
168/39	RIMBORSO SPESE PER ATTIVITA' RISCOSSIONE COATTIVA	4683/2022	480,33	0,00	0,00	480,33
		Totale 2022	480,33	0,00	0,00	480,33
		Totale Capitolo/Art 168/39	480,33	0,00	0,00	480,33
169/29	PRESTAZIONE SERVIZI VARI UFF.TRIBUTI	3827/2019	225,00	0,00	0,00	225,00

P.E.G. CONSUNTIVO ESERCIZIO 2022

Elenco Residui Passivi per anno di provenienza

Capitolo/Art.	Descrizione	Impegni	Importo Iniziale	Pagamenti	Variazioni	Importo da Conservare
		Totale 2019	225,00	0,00	0,00	225,00
169/29	PRESTAZIONE SERVIZI VARI UFF.TRIBUTI	1461/2021	600,00	0,00	0,00	600,00
		Totale 2021	600,00	0,00	0,00	600,00
		4211/2022	4.213,00	0,00	0,00	4.213,00
		4312/2022	8.390,00	0,00	-1.012,73	7.377,27
		4313/2022	12.228,00	0,00	-1.336,17	10.891,83
		4618/2022	16.925,00	0,00	-3.742,43	13.182,57
		Totale 2022	41.756,00	0,00	-6.091,33	35.664,67
		Totale Capitolo/Art 169/29	42.581,00	0,00	-6.091,33	36.489,67
169/32	PUBBL. BANDI DI GARA UFF. TRIBUTI V.E. 1850/26	1008/2021	600,00	0,00	0,00	600,00
		Totale 2021	600,00	0,00	0,00	600,00
		3381/2022	600,00	0,00	0,00	600,00
		4875/2022	543,04	0,00	0,00	543,04
		Totale 2022	1.143,04	0,00	0,00	1.143,04
		Totale Capitolo/Art 169/32	1.743,04	0,00	0,00	1.743,04
169/35	MANUTENZIONE ELETTROARCHIVI TRIBUTI	5/2022	2.086,50	1.272,77	459,03	1.272,76
		Totale 2022	2.086,50	1.272,77	459,03	1.272,76
		Totale Capitolo/Art 169/35	2.086,50	1.272,77	459,03	1.272,76
169/36	ALTRI SERVIZI DIVERSI TRIBUTI	4241/2022	2.196,00	0,00	0,00	2.196,00
		Totale 2022	2.196,00	0,00	0,00	2.196,00
		Totale Capitolo/Art 169/36	2.196,00	0,00	0,00	2.196,00
169/37	SPESE PER COMMISSIONI E COMITATI DELL'ENTE	4509/2022	750,00	0,00	-350,00	400,00
		Totale 2022	750,00	0,00	-350,00	400,00
		Totale Capitolo/Art 169/37	750,00	0,00	-350,00	400,00
169/40	ONERI PER ADEGUAMENTO STRANDARD E LIVELLI MINIMI MTR-2	4209/2022	8.540,00	0,00	0,00	8.540,00
		4210/2022	1.460,00	0,00	0,00	1.460,00
		Totale 2022	10.000,00	0,00	0,00	10.000,00

P.E.G. CONSUNTIVO ESERCIZIO 2022

Elenco Residui Passivi per anno di provenienza

Capitolo/Art.	Descrizione	Impegni	Importo Iniziale	Pagamenti	Variazioni	Importo da Conservare
		Totale Capitolo/Art 169/40	10.000,00	0,00	0,00	10.000,00
181/51	CONTRIBUTO FONDAZIONE IFEL	5273/2021	7.000,00	6.986,64	0,00	13,36
		Totale 2021	7.000,00	6.986,64	0,00	13,36
		4303/2022	8.000,00	0,00	0,00	8.000,00
		Totale 2022	8.000,00	0,00	0,00	8.000,00
		Totale Capitolo/Art 181/51	15.000,00	6.986,64	0,00	8.013,36
183/50	TRASFERIMENTO A PROV.5% T.R.S.U./TARES	5084/2022	2.267,38	0,00	0,00	2.267,38
		Totale 2022	2.267,38	0,00	0,00	2.267,38
		Totale Capitolo/Art 183/50	2.267,38	0,00	0,00	2.267,38
184/51	TRASFERIM.PER AGEVOLAZIONI TARI A CARICO COMUNE	5098/2020	254.638,00	180.265,00	0,00	74.373,00
		Totale 2020	254.638,00	180.265,00	0,00	74.373,00
		2300/2022	27.640,00	26.600,00	26.600,00	27.640,00
		Totale 2022	27.640,00	26.600,00	26.600,00	27.640,00
		Totale Capitolo/Art 184/51	282.278,00	206.865,00	26.600,00	102.013,00
189/76	IRAP OCCASIONALI ENTRATE TRIBUTARIE SERV.FISCALI	5136/2022	34,00	0,00	0,00	34,00
		Totale 2022	34,00	0,00	0,00	34,00
		Totale Capitolo/Art 189/76	34,00	0,00	0,00	34,00
190/70	T.A.R.I.CARICO COMUNE	5091/2022	26.333,00	0,00	0,00	26.333,00
		Totale 2022	26.333,00	0,00	0,00	26.333,00
		Totale Capitolo/Art 190/70	26.333,00	0,00	0,00	26.333,00
192/80	SGRAVI E RIMBORSI TRIBUTI COMUNALI	5118/2022	44,00	0,00	0,00	44,00
		5125/2022	2.046,00	0,00	0,00	2.046,00
		Totale 2022	2.090,00	0,00	0,00	2.090,00
		Totale Capitolo/Art 192/80	2.090,00	0,00	0,00	2.090,00
192/85	RIVERSAMENTO SPESE COATTIVA TRIBUTI V.E. 1850/43	4681/2022	37.640,43	0,00	0,00	37.640,43
		Totale 2022	37.640,43	0,00	0,00	37.640,43
		Totale Capitolo/Art	37.640,43	0,00	0,00	37.640,43

P.E.G. CONSUNTIVO ESERCIZIO 2022

Elenco Residui Passivi per anno di provenienza

Capitolo/Art.	Descrizione	Impegni	Importo Iniziale	Pagamenti	Variazioni	Importo da Conservare
		192/85				
192/86	RIMBORSI IMPOSTA PUBBLICITA' E AFFISSIONI ANNI PREGRESSI	5116/2022	1.308,00	0,00	0,00	1.308,00
		5117/2022	292,00	0,00	0,00	292,00
		Totale 2022	1.600,00	0,00	0,00	1.600,00
		Totale Capitolo/Art 192/86	1.600,00	0,00	0,00	1.600,00
205/30	MANUT.UFFICI PUBBLICI OO.UU.	3120/2022	1.525,00	1.449,36	0,00	75,64
		3848/2022	2.257,00	0,00	0,00	2.257,00
		4330/2022	6.094,00	0,00	0,00	6.094,00
		Totale 2022	9.876,00	1.449,36	0,00	8.426,64
		Totale Capitolo/Art 205/30	9.876,00	1.449,36	0,00	8.426,64
205/32	IMMOBILI ISTITUZIONALI ACQUISTI VARI	4619/2021	1.220,00	990,01	0,00	229,99
		Totale 2021	1.220,00	990,01	0,00	229,99
		3808/2022	500,00	400,00	0,00	100,00
		3815/2022	200,00	150,00	0,00	50,00
		3822/2022	500,00	0,00	0,00	500,00
		4321/2022	737,50	0,00	0,00	737,50
		Totale 2022	1.937,50	550,00	0,00	1.387,50
		Totale Capitolo/Art 205/32	3.157,50	1.540,01	0,00	1.617,49
206/30	MANUT. IMMOBILI ERP OO.UU.	2325/2022	1.342,00	335,50	0,00	1.006,50
		2594/2022	2.500,00	0,00	0,00	2.500,00
		2714/2022	1.978,00	0,00	0,00	1.978,00
		3376/2022	457,50	0,00	0,00	457,50
		3420/2022	457,50	0,00	0,00	457,50
		3762/2022	3.904,00	3.463,58	0,00	440,42
		4710/2022	13.420,00	0,00	0,00	13.420,00
		4846/2022	4.880,00	0,00	0,00	4.880,00
		Totale 2022	28.939,00	3.799,08	0,00	25.139,92

P.E.G. CONSUNTIVO ESERCIZIO 2022

Elenco Residui Passivi per anno di provenienza

Capitolo/Art.	Descrizione	Impegni	Importo Iniziale	Pagamenti	Variazioni	Importo da Conservare
		Totale Capitolo/Art 206/30	28.939,00	3.799,08	0,00	25.139,92
206/32	ACQUISTI VARI IMMOBILI ERP	3809/2022	150,00	100,00	0,00	50,00
		3823/2022	250,00	0,00	0,00	250,00
		4322/2022	225,00	0,00	0,00	225,00
		Totale 2022	625,00	100,00	0,00	525,00
		Totale Capitolo/Art 206/32	625,00	100,00	0,00	525,00
207/10	IMPOSTA DI REGISTRO EDILIZIA RESIDENZIALE PUBBLICA	4851/2021	40.000,00	0,00	0,00	40.000,00
		Totale 2021	40.000,00	0,00	0,00	40.000,00
		3833/2022	200,00	0,00	0,00	200,00
		Totale 2022	200,00	0,00	0,00	200,00
		Totale Capitolo/Art 207/10	40.200,00	0,00	0,00	40.200,00
208/10	ACQUISTI VARI PATRIMONIO	3824/2022	125,00	0,00	0,00	125,00
		Totale 2022	125,00	0,00	0,00	125,00
		Totale Capitolo/Art 208/10	125,00	0,00	0,00	125,00
208/11	INTERVENTI PER LA MOBILITA' ACQUISTI VE PARTE 1410/7 E 1410/8	5425/2018	500,00	0,00	0,00	500,00
		Totale 2018	500,00	0,00	0,00	500,00
		Totale Capitolo/Art 208/11	500,00	0,00	0,00	500,00
208/12	ACQUISTO DISPOSITIVI DI PROTEZIONE INDIVIDUALE COVID	5041/2020	4.802,00	0,00	0,00	4.802,00
		5182/2020	70,00	0,00	0,00	70,00
		Totale 2020	4.872,00	0,00	0,00	4.872,00
		Totale Capitolo/Art 208/12	4.872,00	0,00	0,00	4.872,00
208/17	ACQUISTI PER AUTOMEZZI SETT.PATRIMONIALE	5414/2015	4.872,00	0,00	0,00	4.872,00
		Totale 2015	4.872,00	0,00	0,00	4.872,00
		984/2016	2.000,00	0,00	0,00	2.000,00
		Totale 2016	2.000,00	0,00	0,00	2.000,00
		721/2022	1.000,00	700,00	0,00	300,00
		Totale 2022	1.000,00	700,00	0,00	300,00

P.E.G. CONSUNTIVO ESERCIZIO 2022

Elenco Residui Passivi per anno di provenienza

Capitolo/Art.	Descrizione	Impegni	Importo Iniziale	Pagamenti	Variazioni	Importo da Conservare
		Totale Capitolo/Art 208/17	7.872,00	700,00	0,00	7.172,00
208/30	MANUTENZ.PATRIMONIO OO.UU.	4308/2022	3.975,00	0,00	0,00	3.975,00
		4556/2022	866,20	0,00	0,00	866,20
		Totale 2022	4.841,20	0,00	0,00	4.841,20
		Totale Capitolo/Art 208/30	4.841,20	0,00	0,00	4.841,20
215/20	PRESTAZ.SERVIZI UFF.PATRIMONIO	3729/2021	7.881,20	7.271,20	0,00	610,00
		Totale 2021	7.881,20	7.271,20	0,00	610,00
		120/2022	8.228,90	3.809,45	0,00	4.419,45
		268/2022	12.688,00	0,00	-81,33	12.606,67
		2611/2022	6.818,09	268,70	0,00	6.549,39
		3062/2022	4.998,83	0,00	0,00	4.998,83
		5048/2022	9.100,00	0,00	0,00	9.100,00
		Totale 2022	41.833,82	4.078,15	-81,33	37.674,34
		Totale Capitolo/Art 215/20	49.715,02	11.349,35	-81,33	38.284,34
215/23	PREST.PROF.SPECIALIST. IMMOBILI PATRIMONIALI OO.UU	3061/2022	15.000,00	0,00	0,00	15.000,00
		Totale 2022	15.000,00	0,00	0,00	15.000,00
		Totale Capitolo/Art 215/23	15.000,00	0,00	0,00	15.000,00
216/20	SERVIZI VARI IMMOBILI ERP	4049/2016	2.936,75	0,00	0,00	2.936,75
		Totale 2016	2.936,75	0,00	0,00	2.936,75
		2667/2022	2.880,00	0,00	0,00	2.880,00
		4842/2022	6.039,00	0,00	0,00	6.039,00
		Totale 2022	8.919,00	0,00	0,00	8.919,00
		Totale Capitolo/Art 216/20	11.855,75	0,00	0,00	11.855,75
216/27	PULIZIE E FACCHINAGGIO IMMOBILI ERP	826/2022	2.068,00	850,00	-1.111,75	106,25
		2677/2022	918,75	816,64	0,00	102,11
		Totale 2022	2.986,75	1.666,64	-1.111,75	208,36
		Totale Capitolo/Art 216/27	2.986,75	1.666,64	-1.111,75	208,36

P.E.G. CONSUNTIVO ESERCIZIO 2022

Elenco Residui Passivi per anno di provenienza

Capitolo/Art.	Descrizione	Impegni	Importo Iniziale	Pagamenti	Variazioni	Importo da Conservare
216/28	CONTRIBUTO SOLIDARIETA' FITTI - V.E. 850/11 REG.	3654/2018	12.744,22	0,00	0,00	12.744,22
		5510/2018	43.641,98	0,00	0,00	43.641,98
		Totale 2018	56.386,20	0,00	0,00	56.386,20
		5110/2020	35.255,22	0,00	0,00	35.255,22
		Totale 2020	35.255,22	0,00	0,00	35.255,22
		Totale Capitolo/Art 216/28	91.641,42	0,00	0,00	91.641,42
216/30	MANUT.PATRIMONIO DISPONIBILE OO.UU. (patrimonio istituzionali)	4307/2022	6.700,00	0,00	0,00	6.700,00
		Totale 2022	6.700,00	0,00	0,00	6.700,00
		Totale Capitolo/Art 216/30	6.700,00	0,00	0,00	6.700,00
216/35	MANUT.ASCENSORI IMMOBILI ERP OO.UU.	2390/2021	1.380,00	1.213,90	0,00	166,10
		Totale 2021	1.380,00	1.213,90	0,00	166,10
		3152/2022	8.350,00	7.658,34	0,00	691,66
		Totale 2022	8.350,00	7.658,34	0,00	691,66
		Totale Capitolo/Art 216/35	9.730,00	8.872,24	0,00	857,76
216/36	MANUT.ORDINARIA ESTINTORI	3485/2022	17.995,00	0,00	0,00	17.995,00
		4952/2022	2.000,80	0,00	0,00	2.000,80
		Totale 2022	19.995,80	0,00	0,00	19.995,80
		Totale Capitolo/Art 216/36	19.995,80	0,00	0,00	19.995,80
216/40	SPESE CONDOMINIALI IMMOBILI ERP	4642/2022	2.373,55	1.895,05	0,00	478,50
		4650/2022	1.727,81	1.161,09	0,00	566,72
		4878/2022	4.652,57	3.356,97	0,00	1.295,60
		4986/2022	2.028,05	819,62	0,00	1.208,43
		5077/2022	750,00	0,00	0,00	750,00
		5078/2022	1.750,00	0,00	0,00	1.750,00
		5097/2022	660,00	0,00	0,00	660,00
		5099/2022	633,34	0,00	0,00	633,34
		5110/2022	462,50	0,00	206,75	669,25

P.E.G. CONSUNTIVO ESERCIZIO 2022

Elenco Residui Passivi per anno di provenienza

Capitolo/Art.	Descrizione	Impegni	Importo Iniziale	Pagamenti	Variazioni	Importo da Conservare
		Totale 2022	15.037,82	7.232,73	206,75	8.011,84
		Totale Capitolo/Art 216/40	15.037,82	7.232,73	206,75	8.011,84
216/44	FITTI SOLIDARIETA A.A VINCOLATO	1841/2022	60.559,18	13.359,21	0,00	47.199,97
		1842/2022	68.782,31	0,00	0,00	68.782,31
		Totale 2022	129.341,49	13.359,21	0,00	115.982,28
		Totale Capitolo/Art 216/44	129.341,49	13.359,21	0,00	115.982,28
217/22	STABILI NON ADIBITI A SERV.PUBBLICI-RISCALDAMENTO	891/2022	23.900,00	31.203,43	23.986,50	16.683,07
		Totale 2022	23.900,00	31.203,43	23.986,50	16.683,07
		Totale Capitolo/Art 217/22	23.900,00	31.203,43	23.986,50	16.683,07
217/23	STABILI NON ADIBITI A SERV. PUBBLICI-ENERG.ELETTRICA	3087/2022	30.000,00	97.051,41	87.058,81	20.007,40
		5640/2022	175,56	0,00	0,00	175,56
		Totale 2022	30.175,56	97.051,41	87.058,81	20.182,96
		Totale Capitolo/Art 217/23	30.175,56	97.051,41	87.058,81	20.182,96
217/24	STABILI NON ADIBITI A SERVIZI PUBBLICI-ACQUA POTABILE	850/2022	96.000,00	89.026,27	28.537,00	35.510,73
		Totale 2022	96.000,00	89.026,27	28.537,00	35.510,73
		Totale Capitolo/Art 217/24	96.000,00	89.026,27	28.537,00	35.510,73
217/25	STABILI NON ADIBITI A SERV.PUBBL.-GEST.CALORE/TERMICA	1389/2022	7.000,00	2.914,24	-42,98	4.042,78
		1390/2022	48.000,00	47.276,54	25.112,71	25.836,17
		Totale 2022	55.000,00	50.190,78	25.069,73	29.878,95
		Totale Capitolo/Art 217/25	55.000,00	50.190,78	25.069,73	29.878,95
218/20	ASSICURAZ.INCENDI, FURTO, R.C.	240/2022	47.500,00	47.499,75	0,00	0,25
		241/2022	12.400,00	12.374,00	0,00	26,00
		242/2022	5.050,00	5.025,00	0,00	25,00
		243/2022	975,00	971,50	0,00	3,50
		244/2022	750,00	745,00	0,00	5,00
		247/2022	2.300,00	2.292,19	0,00	7,81
		1599/2022	8.410,50	0,00	0,00	8.410,50

P.E.G. CONSUNTIVO ESERCIZIO 2022

Elenco Residui Passivi per anno di provenienza

Capitolo/Art.	Descrizione	Impegni	Importo Iniziale	Pagamenti	Variazioni	Importo da Conservare
218/20	ASSICURAZ.INCENDI, FURTO, R.C.	3471/2022	60,00	0,00	0,00	60,00
		Totale 2022	77.445,50	68.907,44	0,00	8.538,06
		Totale Capitolo/Art 218/20	77.445,50	68.907,44	0,00	8.538,06
219/23	CIVICO TEMPIO B.V. INCORONATA-ENERGIA ELETTRICA	3088/2022	2.500,00	1.218,82	-456,17	825,01
		Totale 2022	2.500,00	1.218,82	-456,17	825,01
		Totale Capitolo/Art 219/23	2.500,00	1.218,82	-456,17	825,01
219/24	CIVICO TEMPIO B.V. INCORONATA-ACQUA POTABILE	851/2022	1.200,00	993,43	40,02	246,59
		Totale 2022	1.200,00	993,43	40,02	246,59
		Totale Capitolo/Art 219/24	1.200,00	993,43	40,02	246,59
220/20	PRESTAZIONI PROFESSIONALI E SPECIALISTICHE	175/2020	16.000,00	0,00	0,00	16.000,00
		3399/2020	610,00	0,00	0,00	610,00
		Totale 2020	16.610,00	0,00	0,00	16.610,00
		206/2021	25.057,12	1.877,12	0,00	23.180,00
		Totale 2021	25.057,12	1.877,12	0,00	23.180,00
		222/2022	1.601,25	0,00	0,00	1.601,25
		4641/2022	5.876,27	0,00	0,00	5.876,27
		5555/2022	5.709,60	0,00	0,00	5.709,60
		Totale 2022	13.187,12	0,00	0,00	13.187,12
		Totale Capitolo/Art 220/20	54.854,24	1.877,12	0,00	52.977,12
221/20	SERVIZI AMMINISTRATIVI UFF.PUBBLICI	94/2021	98,20	0,00	0,00	98,20
		Totale 2021	98,20	0,00	0,00	98,20
		2826/2022	1.349,10	1.156,76	0,00	192,34
		Totale 2022	1.349,10	1.156,76	0,00	192,34
		Totale Capitolo/Art 221/20	1.447,30	1.156,76	0,00	290,54
221/21	MANUTENZIONE STABILI E IMP.ADIBITI A SERV.GENERALI OO.UU.	2315/2022	2.490,84	355,84	0,00	2.135,00
		2585/2022	579,50	0,00	0,00	579,50
		4331/2022	677,00	0,00	0,00	677,00

P.E.G. CONSUNTIVO ESERCIZIO 2022

Elenco Residui Passivi per anno di provenienza

Capitolo/Art.	Descrizione	Impegni	Importo Iniziale	Pagamenti	Variazioni	Importo da Conservare
221/21	MANUTENZIONE STABILI E IMP.ADIBITI A SERV.GENERALI OO.UU.	4998/2022	1.367,00	0,00	0,00	1.367,00
		Totale 2022	5.114,34	355,84	0,00	4.758,50
		Totale Capitolo/Art 221/21	5.114,34	355,84	0,00	4.758,50
221/22	IMMOBILI COMUNALI - DERATTIZZAZIONE	2668/2022	2.000,00	0,00	0,00	2.000,00
		Totale 2022	2.000,00	0,00	0,00	2.000,00
		Totale Capitolo/Art 221/22	2.000,00	0,00	0,00	2.000,00
221/23	SERVIZI AUSILIARI IMMOBILI ISTITUZIONALI	4891/2022	1.500,00	0,00	0,00	1.500,00
		Totale 2022	1.500,00	0,00	0,00	1.500,00
		Totale Capitolo/Art 221/23	1.500,00	0,00	0,00	1.500,00
221/27	PULIZIE E FACCHINAGGIO UFF.PUBBLICI	144/2022	16.010,00	14.329,75	0,00	1.680,25
		827/2022	99.226,12	42.925,05	-50.593,63	5.707,44
		1130/2022	8.005,00	7.071,87	0,00	933,13
		1597/2022	7.209,00	0,00	0,00	7.209,00
		2678/2022	43.766,07	41.191,10	2.959,11	5.534,08
		Totale 2022	174.216,19	105.517,77	-47.634,52	21.063,90
		Totale Capitolo/Art 221/27	174.216,19	105.517,77	-47.634,52	21.063,90
221/28	ACQUISTO SERVIZIO DI SANIFICAZIONE DEGLI UFFICI E AMBIENTI COVID	4803/2020	2.964,00	0,00	0,00	2.964,00
		Totale 2020	2.964,00	0,00	0,00	2.964,00
		Totale Capitolo/Art 221/28	2.964,00	0,00	0,00	2.964,00
221/30	MANUT.STABILI COM.LI ADIB.SERV.GENER. OO.UU.	2715/2022	4.000,00	0,00	0,00	4.000,00
		4997/2022	3.720,40	0,00	0,00	3.720,40
		Totale 2022	7.720,40	0,00	0,00	7.720,40
		Totale Capitolo/Art 221/30	7.720,40	0,00	0,00	7.720,40
221/31	ALTRI SERVIZI DIVERSI RISORSE UMANE	5209/2022	1.700,00	0,00	0,00	1.700,00
		5399/2022	1.700,00	0,00	0,00	1.700,00
		Totale 2022	3.400,00	0,00	0,00	3.400,00
		Totale Capitolo/Art	3.400,00	0,00	0,00	3.400,00

P.E.G. CONSUNTIVO ESERCIZIO 2022

Elenco Residui Passivi per anno di provenienza

Capitolo/Art.	Descrizione	Impegni	Importo Iniziale	Pagamenti	Variazioni	Importo da Conservare
		221/31				
221/35	MANUTENZIONE ASCENSORI UFFICI PUBBLICI OO.UU.	2391/2021	1.500,00	0,00	0,00	1.500,00
		Totale 2021	1.500,00	0,00	0,00	1.500,00
		3153/2022	7.800,00	0,00	0,00	7.800,00
		Totale 2022	7.800,00	0,00	0,00	7.800,00
		Totale Capitolo/Art 221/35	9.300,00	0,00	0,00	9.300,00
225/31	MANUTENZIONE IMMOBILI PATRIMONIALI	3784/2022	305,00	0,00	0,00	305,00
		3865/2022	1.464,00	0,00	0,00	1.464,00
		4690/2022	5.246,00	0,00	0,00	5.246,00
		5027/2022	5.899,00	0,00	0,00	5.899,00
		5069/2022	3.399,99	0,00	0,00	3.399,99
		Totale 2022	16.313,99	0,00	0,00	16.313,99
		Totale Capitolo/Art 225/31	16.313,99	0,00	0,00	16.313,99
225/32	IMMOBILI PATRIMONIALI - SERVIZI	1911/2020	583,16	0,00	0,00	583,16
		Totale 2020	583,16	0,00	0,00	583,16
		5031/2022	5.294,80	0,00	0,00	5.294,80
		Totale 2022	5.294,80	0,00	0,00	5.294,80
		Totale Capitolo/Art 225/32	5.877,96	0,00	0,00	5.877,96
225/36	SERVIZI AUSILIARI AUTOMEZZI SETT. PATRIMONIALE	2644/2022	100,00	0,00	0,00	100,00
		Totale 2022	100,00	0,00	0,00	100,00
		Totale Capitolo/Art 225/36	100,00	0,00	0,00	100,00
225/37	TASSE AUTOM. AUTOMEZZI SETT. PATRIMONIALE	2652/2022	400,00	0,00	0,00	400,00
		Totale 2022	400,00	0,00	0,00	400,00
		Totale Capitolo/Art 225/37	400,00	0,00	0,00	400,00
225/38	MANUTENZIONE AUTOMEZZI SETT.PATRIMONIALE	4647/2022	1.830,00	0,00	0,00	1.830,00
		5033/2022	1.247,00	0,00	0,00	1.247,00
		Totale 2022	3.077,00	0,00	0,00	3.077,00

P.E.G. CONSUNTIVO ESERCIZIO 2022

Elenco Residui Passivi per anno di provenienza

Capitolo/Art.	Descrizione	Impegni	Importo Iniziale	Pagamenti	Variazioni	Importo da Conservare
		Totale Capitolo/Art 225/38	3.077,00	0,00	0,00	3.077,00
225/40	AGGIO PER RISCOSSIONE COATTIVA	4534/2017	5.709,87	0,00	0,00	5.709,87
		Totale 2017	5.709,87	0,00	0,00	5.709,87
		Totale Capitolo/Art 225/40	5.709,87	0,00	0,00	5.709,87
225/43	RIMBORSO SPESE PER ATTIVITA' RISCOSSIONE COATTIVA	3700/2022	1.268,42	0,00	0,00	1.268,42
		Totale 2022	1.268,42	0,00	0,00	1.268,42
		Totale Capitolo/Art 225/43	1.268,42	0,00	0,00	1.268,42
232/40	AFFITTO LOCALI VARI	1994/2015	1.012,72	0,00	0,00	1.012,72
		Totale 2015	1.012,72	0,00	0,00	1.012,72
		1921/2016	752,65	0,00	0,00	752,65
		1925/2016	348,33	0,00	0,00	348,33
		1935/2016	543,39	0,00	0,00	543,39
		2001/2016	2.000,00	0,00	0,00	2.000,00
		Totale 2016	3.644,37	0,00	0,00	3.644,37
		4898/2021	24.655,44	0,00	0,00	24.655,44
		Totale 2021	24.655,44	0,00	0,00	24.655,44
		1407/2022	10.394,44	8.661,37	0,00	1.733,07
		2709/2022	24.655,44	0,00	0,00	24.655,44
		5054/2022	10.273,10	0,00	0,00	10.273,10
		Totale 2022	45.322,98	8.661,37	0,00	36.661,61
		Totale Capitolo/Art 232/40	74.635,51	8.661,37	0,00	65.974,14
232/41	FITTI FABBRICATI CONVENZIONE TESORERIA V.E. 1410/5	5308/2017	11.649,50	0,00	0,00	11.649,50
		Totale 2017	11.649,50	0,00	0,00	11.649,50
		5349/2018	9.774,70	0,00	0,00	9.774,70
		Totale 2018	9.774,70	0,00	0,00	9.774,70
		5142/2019	3.077,16	0,00	0,00	3.077,16
		Totale 2019	3.077,16	0,00	0,00	3.077,16

P.E.G. CONSUNTIVO ESERCIZIO 2022

Elenco Residui Passivi per anno di provenienza

Capitolo/Art.	Descrizione	Impegni	Importo Iniziale	Pagamenti	Variazioni	Importo da Conservare
232/41	FITTI FABBRICATI CONVENZIONE TESORERIA V.E. 1410/5	4675/2020	4.052,24	0,00	0,00	4.052,24
		Totale 2020	4.052,24	0,00	0,00	4.052,24
		4395/2021	42.991,56	38.451,68	0,00	4.539,88
		Totale 2021	42.991,56	38.451,68	0,00	4.539,88
		2311/2022	42.991,56	0,00	0,00	42.991,56
		Totale 2022	42.991,56	0,00	0,00	42.991,56
		Totale Capitolo/Art 232/41	114.536,72	38.451,68	0,00	76.085,04
232/42	RIMB.UTENZE LOCAZ.AULE SCOLAST.VIA GORINI 6	3719/2021	2.000,00	0,00	0,00	2.000,00
		Totale 2021	2.000,00	0,00	0,00	2.000,00
		4626/2022	2.000,00	0,00	0,00	2.000,00
		Totale 2022	2.000,00	0,00	0,00	2.000,00
		Totale Capitolo/Art 232/42	4.000,00	0,00	0,00	4.000,00
232/45	CANONI PREGRESSI EX CASERMA MELEGNANO	4877/2022	106.843,30	0,00	0,00	106.843,30
		Totale 2022	106.843,30	0,00	0,00	106.843,30
		Totale Capitolo/Art 232/45	106.843,30	0,00	0,00	106.843,30
233/40	CANONI DI CONCESSIONE	570/2016	2.000,00	0,00	0,00	2.000,00
		Totale 2016	2.000,00	0,00	0,00	2.000,00
		3610/2017	752,65	0,00	0,00	752,65
		3612/2017	2.000,00	0,00	0,00	2.000,00
		Totale 2017	2.752,65	0,00	0,00	2.752,65
		1109/2018	752,65	0,00	0,00	752,65
		1110/2018	2.000,00	0,00	0,00	2.000,00
		Totale 2018	2.752,65	0,00	0,00	2.752,65
		522/2019	762,65	0,00	0,00	762,65
		523/2019	2.000,00	0,00	0,00	2.000,00
		Totale 2019	2.762,65	0,00	0,00	2.762,65
		2986/2020	772,00	0,00	0,00	772,00

P.E.G. CONSUNTIVO ESERCIZIO 2022

Elenco Residui Passivi per anno di provenienza

Capitolo/Art.	Descrizione	Impegni	Importo Iniziale	Pagamenti	Variazioni	Importo da Conservare
233/40	CANONI DI CONCESSIONE	2987/2020	2.000,00	0,00	0,00	2.000,00
		2991/2020	170,00	159,91	0,00	10,09
		Totale 2020	2.942,00	159,91	0,00	2.782,09
		4741/2021	164,22	159,90	0,00	4,32
		4742/2021	783,24	0,00	0,00	783,24
		4743/2021	2.000,00	0,00	0,00	2.000,00
		Totale 2021	2.947,46	159,90	0,00	2.787,56
		2846/2022	159,91	0,00	0,00	159,91
		2847/2022	823,97	0,00	0,00	823,97
		2848/2022	2.000,00	0,00	0,00	2.000,00
		Totale 2022	2.983,88	0,00	0,00	2.983,88
		Totale Capitolo/Art 233/40	19.141,29	319,81	0,00	18.821,48
239/51	CONTRIBUTO AUTORITA' PER LA VIGILANZA LL.PP.	3752/2021	910,00	90,00	0,00	820,00
		Totale 2021	910,00	90,00	0,00	820,00
		3121/2022	1.000,00	30,00	0,00	970,00
		Totale 2022	1.000,00	30,00	0,00	970,00
		Totale Capitolo/Art 239/51	1.910,00	120,00	0,00	1.790,00
250/1	RIMBORSO SPESE DA COATTIVA V.E. 1410/13	4957/2022	1.749,69	0,00	-0,03	1.749,66
		Totale 2022	1.749,69	0,00	-0,03	1.749,66
		Totale Capitolo/Art 250/1	1.749,69	0,00	-0,03	1.749,66
251/1	STIP.PERS.UFF.TECNICO-ASSEGNI FISSI	5040/2020	3.787,83	0,00	0,00	3.787,83
		Totale 2020	3.787,83	0,00	0,00	3.787,83
		Totale Capitolo/Art 251/1	3.787,83	0,00	0,00	3.787,83
253/7	FONDO INCENTIV.PROGETTAZ. V.E. 1850/4	5158/2016	3.050,61	0,00	0,00	3.050,61
		Totale 2016	3.050,61	0,00	0,00	3.050,61
		Totale Capitolo/Art 253/7	3.050,61	0,00	0,00	3.050,61
258/10	ACQUISTI VARI UFF.TECNICO	1878/2022	100,00	0,00	0,00	100,00

P.E.G. CONSUNTIVO ESERCIZIO 2022

Elenco Residui Passivi per anno di provenienza

Capitolo/Art.	Descrizione	Impegni	Importo Iniziale	Pagamenti	Variazioni	Importo da Conservare
258/10	ACQUISTI VARI UFF.TECNICO	3825/2022	100,00	0,00	0,00	100,00
		4324/2022	100,00	0,00	0,00	100,00
		Totale 2022	300,00	0,00	0,00	300,00
		Totale Capitolo/Art 258/10	300,00	0,00	0,00	300,00
258/11	VESTIARIO PERSONALE UFF.TECNICO	2546/2021	315,82	185,69	0,00	130,13
		Totale 2021	315,82	185,69	0,00	130,13
		1879/2022	300,00	192,02	0,00	107,98
		4964/2022	1.169,57	0,00	0,00	1.169,57
		4965/2022	625,86	0,00	0,00	625,86
		Totale 2022	2.095,43	192,02	0,00	1.903,41
		Totale Capitolo/Art 258/11	2.411,25	377,71	0,00	2.033,54
258/17	ACQ. PER AUTOMEZZI LL.PP.	511/2022	1.600,00	1.399,15	0,00	200,85
		5182/2022	400,00	0,00	0,00	400,00
		Totale 2022	2.000,00	1.399,15	0,00	600,85
		Totale Capitolo/Art 258/17	2.000,00	1.399,15	0,00	600,85
270/20	PRESTAZ.SERV.DIVERSI DIR.ORG.3	2547/2021	100,00	52,00	0,00	48,00
		Totale 2021	100,00	52,00	0,00	48,00
		Totale Capitolo/Art 270/20	100,00	52,00	0,00	48,00
270/21	PUBBLICAZIONE BANDI E AVVISI GARE	395/2021	1.420,88	0,00	0,00	1.420,88
		2343/2021	70,00	0,00	0,00	70,00
		3616/2021	205,86	0,00	0,00	205,86
		Totale 2021	1.696,74	0,00	0,00	1.696,74
		1623/2022	50,00	0,00	0,00	50,00
		3737/2022	900,00	720,28	0,00	179,72
		3738/2022	600,00	475,80	0,00	124,20
		3739/2022	1.100,00	915,00	0,00	185,00
		Totale 2022	2.650,00	2.111,08	0,00	538,92

P.E.G. CONSUNTIVO ESERCIZIO 2022

Elenco Residui Passivi per anno di provenienza

Capitolo/Art.	Descrizione	Impegni	Importo Iniziale	Pagamenti	Variazioni	Importo da Conservare
		Totale Capitolo/Art 270/21	4.346,74	2.111,08	0,00	2.235,66
270/24	PRESTAZIONI PROF. E SPEC. ISTITUZ. A.A.	5388/2018	4.450,00	0,00	0,00	4.450,00
		Totale 2018	4.450,00	0,00	0,00	4.450,00
		Totale Capitolo/Art 270/24	4.450,00	0,00	0,00	4.450,00
270/29	PRESTAZIONI PROF. E SPEC.OO.UU.	1330/2019	960,00	0,00	0,00	960,00
		4786/2019	226,08	0,00	0,00	226,08
		Totale 2019	1.186,08	0,00	0,00	1.186,08
		257/2022	59.744,88	21.402,55	0,00	38.342,33
		Totale 2022	59.744,88	21.402,55	0,00	38.342,33
		Totale Capitolo/Art 270/29	60.930,96	21.402,55	0,00	39.528,41
270/30	PRESTAZ. PROF. E SPEC. SICUREZZA LAVORO	1125/2022	8.540,00	4.270,00	0,00	4.270,00
		Totale 2022	8.540,00	4.270,00	0,00	4.270,00
		Totale Capitolo/Art 270/30	8.540,00	4.270,00	0,00	4.270,00
270/33	SPESE PER PROGETTAZIONE E SERV.VARI DIR.ORG.3 OO.UU	2606/2018	1.705,33	0,00	0,00	1.705,33
		Totale 2018	1.705,33	0,00	0,00	1.705,33
		4787/2019	139,92	0,00	0,00	139,92
		Totale 2019	139,92	0,00	0,00	139,92
		Totale Capitolo/Art 270/33	1.845,25	0,00	0,00	1.845,25
270/38	MANUTENZ. AUTOMEZZI - LL.PP.	5034/2022	1.218,00	0,00	0,00	1.218,00
		Totale 2022	1.218,00	0,00	0,00	1.218,00
		Totale Capitolo/Art 270/38	1.218,00	0,00	0,00	1.218,00
301/9	STRAORDINARI ELEZ POLITICHE V.E. 520/17	3440/2022	45.000,00	37.696,43	0,00	7.303,57
		Totale 2022	45.000,00	37.696,43	0,00	7.303,57
		Totale Capitolo/Art 301/9	45.000,00	37.696,43	0,00	7.303,57
301/10	STRAORD. ELEZ POLITICHE ONERI V.E. 520/17	3441/2022	15.000,00	8.970,22	0,00	6.029,78
		Totale 2022	15.000,00	8.970,22	0,00	6.029,78
		Totale Capitolo/Art	15.000,00	8.970,22	0,00	6.029,78

P.E.G. CONSUNTIVO ESERCIZIO 2022

Elenco Residui Passivi per anno di provenienza

Capitolo/Art.	Descrizione	Impegni	Importo Iniziale	Pagamenti	Variazioni	Importo da Conservare
		301/10				
305/13	ACQUISTI VARI SERV.DEMOGRAFICI	2445/2018	35,68	0,00	0,00	35,68
		Totale 2018	35,68	0,00	0,00	35,68
		2548/2021	161,83	153,29	0,00	8,54
		Totale 2021	161,83	153,29	0,00	8,54
		1964/2022	100,00	0,00	-94,20	5,80
		5648/2022	185,44	0,00	0,00	185,44
		Totale 2022	285,44	0,00	-94,20	191,24
		Totale Capitolo/Art 305/13	482,95	153,29	-94,20	235,46
316/33	SERVIZI AUSILIARI DIREZIONE 2 EX SETT. 2	3502/2022	236,68	0,00	0,00	236,68
		Totale 2022	236,68	0,00	0,00	236,68
		Totale Capitolo/Art 316/33	236,68	0,00	0,00	236,68
316/34	CANONI VARI - SERVIZI DEMOGRAFICI	494/2022	250,00	259,54	107,77	98,23
		Totale 2022	250,00	259,54	107,77	98,23
		Totale Capitolo/Art 316/34	250,00	259,54	107,77	98,23
316/35	MANUTENZIONE ELETTROARCHIVI DEMOGRAFICI	3/2022	1.827,00	1.114,47	403,73	1.116,26
		Totale 2022	1.827,00	1.114,47	403,73	1.116,26
		Totale Capitolo/Art 316/35	1.827,00	1.114,47	403,73	1.116,26
317/20	RILEVAZIONI STATISTICHE-PRESTAZ.SERVIZI	3893/2022	70,00	0,00	0,00	70,00
		4226/2022	172,00	0,00	0,00	172,00
		Totale 2022	242,00	0,00	0,00	242,00
		Totale Capitolo/Art 317/20	242,00	0,00	0,00	242,00
317/22	RILEVAZIONI STATISTICHE - LAVORO FLESSIBILE	653/2020	7.277,83	0,00	0,00	7.277,83
		Totale 2020	7.277,83	0,00	0,00	7.277,83
		224/2021	20.571,45	19.615,06	-6,50	949,89
		Totale 2021	20.571,45	19.615,06	-6,50	949,89
		232/2022	82.516,10	67.721,42	-241,10	14.553,58

P.E.G. CONSUNTIVO ESERCIZIO 2022

Elenco Residui Passivi per anno di provenienza

Capitolo/Art.	Descrizione	Impegni	Importo Iniziale	Pagamenti	Variazioni	Importo da Conservare
317/22	RILEVAZIONI STATISTICHE - LAVORO FLESSIBILE	5718/2022	3.742,49	0,00	0,00	3.742,49
		Totale 2022	86.258,59	67.721,42	-241,10	18.296,07
		Totale Capitolo/Art 317/22	114.107,87	87.336,48	-247,60	26.523,79
340/75	IRAP ANAGRAFE/STATO CIVILE	5202/2022	64,60	0,00	0,00	64,60
		Totale 2022	64,60	0,00	0,00	64,60
		Totale Capitolo/Art 340/75	64,60	0,00	0,00	64,60
340/76	ELEZIONI E REFERENDUM - IRAP	3442/2022	7.000,00	2.982,09	0,00	4.017,91
		Totale 2022	7.000,00	2.982,09	0,00	4.017,91
		Totale Capitolo/Art 340/76	7.000,00	2.982,09	0,00	4.017,91
360/12	ACQ.CANCELLERIA ECC.ED AGGIORN. OPERE ALTRI SERV.GENERALI	1882/2022	1.000,00	0,00	0,00	1.000,00
		1966/2022	100,00	0,00	0,00	100,00
		4216/2022	3.276,44	0,00	0,00	3.276,44
		4945/2022	671,95	0,00	0,00	671,95
		4946/2022	1.454,24	0,00	0,00	1.454,24
		Totale 2022	6.502,63	0,00	0,00	6.502,63
		Totale Capitolo/Art 360/12	6.502,63	0,00	0,00	6.502,63
360/17	MANUT.AUTOMEZZI - SERV.GEN.	408/2015	2.292,00	0,00	0,00	2.292,00
		5415/2015	1.000,00	0,00	0,00	1.000,00
		Totale 2015	3.292,00	0,00	0,00	3.292,00
		Totale Capitolo/Art 360/17	3.292,00	0,00	0,00	3.292,00
360/18	ACQUISTO MATERIALE PULIZIA	4974/2022	1.708,24	0,00	0,00	1.708,24
		4975/2022	758,35	0,00	0,00	758,35
		4976/2022	268,40	0,00	0,00	268,40
		4977/2022	252,78	0,00	0,00	252,78
		4979/2022	309,64	0,00	0,00	309,64
		Totale 2022	3.297,41	0,00	0,00	3.297,41
		Totale Capitolo/Art 360/18	3.297,41	0,00	0,00	3.297,41

P.E.G. CONSUNTIVO ESERCIZIO 2022

Elenco Residui Passivi per anno di provenienza

Capitolo/Art.	Descrizione	Impegni	Importo Iniziale	Pagamenti	Variazioni	Importo da Conservare
360/19	ACQ. PER AUTOMEZZI SERV. GEN.	196/2021	402,00	300,00	0,00	102,00
		Totale 2021	402,00	300,00	0,00	102,00
		513/2022	600,00	350,00	0,00	250,00
		Totale 2022	600,00	350,00	0,00	250,00
		Totale Capitolo/Art 360/19	1.002,00	650,00	0,00	352,00
370/19	COFINANZIAMENTO GESTIONE E MANUT.SW P.D.Z.	5112/2022	8.300,00	0,00	0,00	8.300,00
		Totale 2022	8.300,00	0,00	0,00	8.300,00
		Totale Capitolo/Art 370/19	8.300,00	0,00	0,00	8.300,00
370/20	SPESE GESTIONE CED E SERVIZI INFORMATICI	1111/2021	4.026,00	0,00	0,00	4.026,00
		Totale 2021	4.026,00	0,00	0,00	4.026,00
		41/2022	728,06	0,00	0,00	728,06
		75/2022	16.104,00	12.078,00	0,00	4.026,00
		97/2022	103.324,12	77.493,08	0,00	25.831,04
		208/2022	650,00	0,00	0,00	650,00
		234/2022	33.340,77	25.005,57	-0,01	8.335,19
		264/2022	3.757,60	2.196,00	0,00	1.561,60
		265/2022	600,00	0,00	0,00	600,00
		279/2022	2.562,00	0,00	0,00	2.562,00
		1967/2022	500,00	0,00	-3,29	496,71
		4249/2022	3.782,00	0,00	0,00	3.782,00
		4250/2022	1.500,00	0,00	0,00	1.500,00
		4251/2022	4.026,00	0,00	0,00	4.026,00
		4252/2022	1.800,00	0,00	0,00	1.800,00
		4253/2022	6.000,00	0,00	0,00	6.000,00
		4532/2022	1.464,00	0,00	0,00	1.464,00
		4594/2022	2.989,00	0,00	0,00	2.989,00
		5138/2022	8.473,73	0,00	0,00	8.473,73

P.E.G. CONSUNTIVO ESERCIZIO 2022

Elenco Residui Passivi per anno di provenienza

Capitolo/Art.	Descrizione	Impegni	Importo Iniziale	Pagamenti	Variazioni	Importo da Conservare
370/20	SPESE GESTIONE CED E SERVIZI INFORMATICI	5593/2022	2.976,80	0,00	0,00	2.976,80
		Totale 2022	194.578,08	116.772,65	-3,30	77.802,13
		Totale Capitolo/Art 370/20	198.604,08	116.772,65	-3,30	81.828,13
370/23	CED - UTILIZZO BENI DI TERZI	45/2022	30.458,52	17.759,47	-5.084,42	7.614,63
		49/2022	66.896,67	50.172,48	-0,03	16.724,16
		Totale 2022	97.355,19	67.931,95	-5.084,45	24.338,79
		Totale Capitolo/Art 370/23	97.355,19	67.931,95	-5.084,45	24.338,79
370/24	CED - ACQUISTI DIVERSI	5192/2022	675,00	0,00	0,00	675,00
		5205/2022	890,56	0,00	-0,01	890,55
		5206/2022	2.074,00	0,00	0,00	2.074,00
		Totale 2022	3.639,56	0,00	-0,01	3.639,55
		Totale Capitolo/Art 370/24	3.639,56	0,00	-0,01	3.639,55
370/25	CED-SPESE PER SERVIZI AMMINISTRATIVI	1074/2021	30,00	0,00	0,00	30,00
		2707/2021	225,00	0,00	0,00	225,00
		4394/2021	30,00	0,00	0,00	30,00
		Totale 2021	285,00	0,00	0,00	285,00
		Totale Capitolo/Art 370/25	285,00	0,00	0,00	285,00
370/26	PRESTAZ. PROF. E SPEC. CED	2/2022	5.868,20	2.934,10	0,00	2.934,10
		Totale 2022	5.868,20	2.934,10	0,00	2.934,10
		Totale Capitolo/Art 370/26	5.868,20	2.934,10	0,00	2.934,10
370/27	CED - AGGI	4622/2022	2.303,79	0,00	0,00	2.303,79
		Totale 2022	2.303,79	0,00	0,00	2.303,79
		Totale Capitolo/Art 370/27	2.303,79	0,00	0,00	2.303,79
370/37	TASSE AUTOM. AUTOMEZZI CED	2647/2022	200,00	0,00	0,00	200,00
		Totale 2022	200,00	0,00	0,00	200,00
		Totale Capitolo/Art 370/37	200,00	0,00	0,00	200,00
372/1	SPESE PER PATROCINI LEGALI	1851/2020	1.401,32	0,00	0,00	1.401,32

P.E.G. CONSUNTIVO ESERCIZIO 2022

Elenco Residui Passivi per anno di provenienza

Capitolo/Art.	Descrizione	Impegni	Importo Iniziale	Pagamenti	Variazioni	Importo da Conservare
		Totale 2020	1.401,32	0,00	0,00	1.401,32
372/1	SPESE PER PATROCINI LEGALI	1485/2022	3.909,39	0,00	-1.143,05	2.766,34
		1491/2022	3.288,86	0,00	0,00	3.288,86
		1492/2022	1.903,20	0,00	0,00	1.903,20
		1512/2022	3.064,00	0,00	-3.034,00	30,00
		5599/2022	2.116,45	0,00	0,00	2.116,45
		5624/2022	3.940,00	0,00	-1.402,40	2.537,60
		Totale 2022	18.221,90	0,00	-5.579,45	12.642,45
		Totale Capitolo/Art 372/1	19.623,22	0,00	-5.579,45	14.043,77
373/20	SPESE PER LITI, ARBITRAGGI E RISARCIMENTI	1384/2019	370,27	0,00	0,00	370,27
		Totale 2019	370,27	0,00	0,00	370,27
		1871/2020	975,00	0,00	0,00	975,00
		1875/2020	3.150,00	0,00	0,00	3.150,00
		1876/2020	2.908,66	0,00	0,00	2.908,66
		Totale 2020	7.033,66	0,00	0,00	7.033,66
		1529/2022	3.172,00	0,00	0,00	3.172,00
		1530/2022	3.172,00	0,00	0,00	3.172,00
		Totale 2022	6.344,00	0,00	0,00	6.344,00
		Totale Capitolo/Art 373/20	13.747,93	0,00	0,00	13.747,93
373/23	SPESE PER INCARICHI PERITALI	3425/2022	3.172,00	0,00	0,00	3.172,00
		Totale 2022	3.172,00	0,00	0,00	3.172,00
		Totale Capitolo/Art 373/23	3.172,00	0,00	0,00	3.172,00
375/21	PORTIERATO U.R.P.	116/2022	52.472,20	43.640,20	-0,17	8.831,83
		Totale 2022	52.472,20	43.640,20	-0,17	8.831,83
		Totale Capitolo/Art 375/21	52.472,20	43.640,20	-0,17	8.831,83
375/22	RISCALDAMENTO UFFICI COMUNALI	892/2022	7.000,00	7.817,89	7.000,00	6.182,11
		Totale 2022	7.000,00	7.817,89	7.000,00	6.182,11

P.E.G. CONSUNTIVO ESERCIZIO 2022

Elenco Residui Passivi per anno di provenienza

Capitolo/Art.	Descrizione	Impegni	Importo Iniziale	Pagamenti	Variazioni	Importo da Conservare
		Totale Capitolo/Art 375/22	7.000,00	7.817,89	7.000,00	6.182,11
375/23	UFFICI COMUNALI - ENERGIA ELETTRICA	3089/2022	68.000,00	116.351,37	92.418,52	44.067,15
		Totale 2022	68.000,00	116.351,37	92.418,52	44.067,15
		Totale Capitolo/Art 375/23	68.000,00	116.351,37	92.418,52	44.067,15
375/24	UFFICI COMUNALI - ACQUA POTABILE	852/2022	16.500,00	8.858,65	20.899,59	28.540,94
		Totale 2022	16.500,00	8.858,65	20.899,59	28.540,94
		Totale Capitolo/Art 375/24	16.500,00	8.858,65	20.899,59	28.540,94
375/25	SPESE D'UFFICIO - CANONI TELEFONICI	67/2022	9.900,00	5.814,90	-2.299,82	1.785,28
		547/2022	33.000,00	28.983,39	-1.395,14	2.621,47
		4267/2022	1.500,00	479,19	-74,11	946,70
		Totale 2022	44.400,00	35.277,48	-3.769,07	5.353,45
		Totale Capitolo/Art 375/25	44.400,00	35.277,48	-3.769,07	5.353,45
375/26	RISCALDAMENTO UFFICI COMUNALI - GESTIONE CALORE/TERMICA	1391/2022	102.000,00	121.803,52	75.919,70	56.116,18
		Totale 2022	102.000,00	121.803,52	75.919,70	56.116,18
		Totale Capitolo/Art 375/26	102.000,00	121.803,52	75.919,70	56.116,18
385/20	PRESTAZ.SERV.TIPOGRAFICI-	2296/2022	1.537,20	244,00	0,00	1.293,20
		5588/2022	457,50	0,00	0,00	457,50
		Totale 2022	1.994,70	244,00	0,00	1.750,70
		Totale Capitolo/Art 385/20	1.994,70	244,00	0,00	1.750,70
386/37	TASSE AUTOM. AUTOMEZZI SERV. GEN.	2648/2022	300,00	0,00	0,00	300,00
		Totale 2022	300,00	0,00	0,00	300,00
		Totale Capitolo/Art 386/37	300,00	0,00	0,00	300,00
386/38	MANUT.AUTOMEZZI SERV.GENERALI	3722/2022	600,00	0,00	0,00	600,00
		Totale 2022	600,00	0,00	0,00	600,00
		Totale Capitolo/Art 386/38	600,00	0,00	0,00	600,00
413/80	RESTITUZIONE DI ENTRATE E PROVENTI DIVERSI	5782/2022	200,00	0,00	0,00	200,00

P.E.G. CONSUNTIVO ESERCIZIO 2022

Elenco Residui Passivi per anno di provenienza

Capitolo/Art.	Descrizione	Impegni	Importo Iniziale	Pagamenti	Variazioni	Importo da Conservare
		Totale 2022	200,00	0,00	0,00	200,00
		Totale Capitolo/Art 413/80	200,00	0,00	0,00	200,00
413/82	RESTIT. PROV. DIVERSI FAMIGLIE DIREZ. 3 - EX. SETT. 6	4897/2022	50,00	0,00	0,00	50,00
		4902/2022	52,00	0,00	0,00	52,00
		4905/2022	60,00	0,00	0,00	60,00
		4906/2022	1.332,00	0,00	0,00	1.332,00
		Totale 2022	1.494,00	0,00	0,00	1.494,00
		Totale Capitolo/Art 413/82	1.494,00	0,00	0,00	1.494,00
471/1	STIP.PERS.POLIZIA LOCALE=ASSEGNI FISSI	300/2022	604,00	196,79	0,00	407,21
		301/2022	4.611,03	4.492,09	0,00	118,94
		Totale 2022	5.215,03	4.688,88	0,00	526,15
		Totale Capitolo/Art 471/1	5.215,03	4.688,88	0,00	526,15
471/6	PERS.POLIZIA LOCALE-ASSISTENZA/PREVIDENZA	4199/2022	33.259,00	0,00	0,00	33.259,00
		Totale 2022	33.259,00	0,00	0,00	33.259,00
		Totale Capitolo/Art 471/6	33.259,00	0,00	0,00	33.259,00
471/7	PERSONALE P.L.-ONERI SOCIALI V.E. 520/7 E 1050/10 E 850/25	365/2021	2.504,63	0,00	0,00	2.504,63
		Totale 2021	2.504,63	0,00	0,00	2.504,63
		303/2022	5.256,98	649,71	0,00	4.607,27
		3347/2022	426,52	398,68	0,00	27,84
		3969/2022	334,45	0,00	0,00	334,45
		Totale 2022	6.017,95	1.048,39	0,00	4.969,56
		Totale Capitolo/Art 471/7	8.522,58	1.048,39	0,00	7.474,19
471/8	PERS.POLIZIA LOCALE- LAV.STRAORD. V.E. 520/7 E 1050/10 E 850/25	366/2021	5.068,45	0,00	0,00	5.068,45
		2369/2021	54,35	0,00	0,00	54,35
		2399/2021	29,02	0,00	0,00	29,02
		2947/2021	18,14	0,00	0,00	18,14
		4024/2021	33,92	0,00	0,00	33,92

P.E.G. CONSUNTIVO ESERCIZIO 2022

Elenco Residui Passivi per anno di provenienza

Capitolo/Art.	Descrizione	Impegni	Importo Iniziale	Pagamenti	Variazioni	Importo da Conservare
471/8	PERS.POLIZIA LOCALE- LAV.STRAORD. V.E. 520/7 E 1050/10 E 850/25	4873/2021	4.517,28	4.467,68	0,00	49,60
		Totale 2021	9.721,16	4.467,68	0,00	5.253,48
		304/2022	20.852,61	2.730,00	0,00	18.122,61
		Totale 2022	20.852,61	2.730,00	0,00	18.122,61
		Totale Capitolo/Art 471/8	30.573,77	7.197,68	0,00	23.376,09
475/10	SERVIZI AMMINISTRATIVI (spese per pubblicazione bandi di gara, postali, notarili..)	2730/2019	225,00	0,00	0,00	225,00
		Totale 2019	225,00	0,00	0,00	225,00
		2576/2022	3.000,00	741,42	0,00	2.258,58
		Totale 2022	3.000,00	741,42	0,00	2.258,58
		Totale Capitolo/Art 475/10	3.225,00	741,42	0,00	2.483,58
475/11	VESTIARIO PERSONALE POLIZIA LOCALE	5207/2016	21,55	0,00	0,00	21,55
		Totale 2016	21,55	0,00	0,00	21,55
		3351/2021	19.031,91	19.026,80	0,00	5,11
		Totale 2021	19.031,91	19.026,80	0,00	5,11
		1167/2022	463,60	439,20	0,00	24,40
		4141/2022	1.104,59	0,00	0,00	1.104,59
		4142/2022	3.085,38	2.799,90	0,00	285,48
		4225/2022	15.228,34	0,00	0,00	15.228,34
		4899/2022	11.413,10	0,00	0,00	11.413,10
		Totale 2022	31.295,01	3.239,10	0,00	28.055,91
		Totale Capitolo/Art 475/11	50.348,47	22.265,90	0,00	28.082,57
475/12	ACQUISTI VARI POLIZIA LOCALE	1883/2022	150,00	147,40	0,00	2,60
		1968/2022	100,00	0,00	-1,59	98,41
		4167/2022	348,19	0,00	0,00	348,19
		4224/2022	121,53	0,00	-0,01	121,52
		4621/2022	561,20	0,00	0,00	561,20
		Totale 2022	1.280,92	147,40	-1,60	1.131,92

P.E.G. CONSUNTIVO ESERCIZIO 2022

Elenco Residui Passivi per anno di provenienza

Capitolo/Art.	Descrizione	Impegni	Importo Iniziale	Pagamenti	Variazioni	Importo da Conservare
		Totale Capitolo/Art 475/12	1.280,92	147,40	-1,60	1.131,92
475/14	ACQ. DI SERV. PER FORMAZIONE E ADDESTRAMENTO PERSONALE P.L.	1602/2022	2.616,50	324,48	-0,02	2.292,00
		Totale 2022	2.616,50	324,48	-0,02	2.292,00
		Totale Capitolo/Art 475/14	2.616,50	324,48	-0,02	2.292,00
475/15	ALTRI SERVIZI P.L. (spese legali, quote associative, custodia giudiziaria...)	4329/2022	160,00	0,00	0,00	160,00
		Totale 2022	160,00	0,00	0,00	160,00
		Totale Capitolo/Art 475/15	160,00	0,00	0,00	160,00
475/20	POLIZIA LOCALE - ACQUISTO ARMI E MUNIZIONI	4611/2018	1.878,80	0,00	0,00	1.878,80
		Totale 2018	1.878,80	0,00	0,00	1.878,80
		4507/2022	980,88	0,00	0,00	980,88
		Totale 2022	980,88	0,00	0,00	980,88
		Totale Capitolo/Art 475/20	2.859,68	0,00	0,00	2.859,68
475/21	POLIZIA LOCALE - UTENZE E CANONI VARI	112/2022	2.712,79	1.394,72	0,00	1.318,07
		1088/2022	3.303,00	574,19	0,00	2.728,81
		1428/2022	8.277,58	5.910,96	2.835,00	5.201,62
		2248/2022	990,00	936,00	0,00	54,00
		Totale 2022	15.283,37	8.815,87	2.835,00	9.302,50
		Totale Capitolo/Art 475/21	15.283,37	8.815,87	2.835,00	9.302,50
475/23	MANUTENZIONE E RIPARAZIONI ATTREZZATURE E ARMI	1832/2022	719,80	0,00	0,00	719,80
		4637/2022	719,80	0,00	0,00	719,80
		Totale 2022	1.439,60	0,00	0,00	1.439,60
		Totale Capitolo/Art 475/23	1.439,60	0,00	0,00	1.439,60
475/24	POLIZIA LOCALE - SPESE PER SERVIZI FINANZIARI	1118/2022	1.000,00	94,29	0,00	905,71
		Totale 2022	1.000,00	94,29	0,00	905,71
		Totale Capitolo/Art 475/24	1.000,00	94,29	0,00	905,71
475/25	TRASFERIMENTI PER AGENZIA TRASPORTO PUBBLICI LOCALI	2734/2018	108.765,15	0,00	0,00	108.765,15
		Totale 2018	108.765,15	0,00	0,00	108.765,15

P.E.G. CONSUNTIVO ESERCIZIO 2022

Elenco Residui Passivi per anno di provenienza

Capitolo/Art.	Descrizione	Impegni	Importo Iniziale	Pagamenti	Variazioni	Importo da Conservare
475/25	TRASFERIMENTI PER AGENZIA TRASPORTO PUBBLICI LOCALI	1190/2019	3.195,24	0,00	0,00	3.195,24
		Totale 2019	3.195,24	0,00	0,00	3.195,24
		810/2020	69.701,28	39.923,57	0,00	29.777,71
		Totale 2020	69.701,28	39.923,57	0,00	29.777,71
		709/2021	225.023,48	179.169,84	0,00	45.853,64
		Totale 2021	225.023,48	179.169,84	0,00	45.853,64
		545/2022	430.000,00	420.760,47	191.400,00	200.639,53
		Totale 2022	430.000,00	420.760,47	191.400,00	200.639,53
		Totale Capitolo/Art 475/25	836.685,15	639.853,88	191.400,00	388.231,27
475/30	MANUTENZ. POLIZIA LOCALE OO.UU.	4174/2022	4.038,20	0,00	0,00	4.038,20
		5025/2022	961,00	0,00	0,00	961,00
		Totale 2022	4.999,20	0,00	0,00	4.999,20
		Totale Capitolo/Art 475/30	4.999,20	0,00	0,00	4.999,20
476/17	ACQUISTI PER AUTOMEZZI POLIZIA LOCALE	409/2015	4.907,00	0,00	0,00	4.907,00
		Totale 2015	4.907,00	0,00	0,00	4.907,00
		506/2022	5.700,00	4.845,56	0,00	854,44
		3835/2022	610,00	402,95	-164,09	42,96
		5052/2022	378,60	0,00	0,00	378,60
		Totale 2022	6.688,60	5.248,51	-164,09	1.276,00
		Totale Capitolo/Art 476/17	11.595,60	5.248,51	-164,09	6.183,00
482/1	AGGI DI RISCOSSIONE-POLIZIA LOCALE	2768/2019	255,37	0,00	0,00	255,37
		Totale 2019	255,37	0,00	0,00	255,37
		1742/2021	2,02	0,00	0,00	2,02
		4553/2021	4.729,32	4.709,92	0,00	19,40
		5199/2021	958,07	953,27	0,00	4,80
		Totale 2021	5.689,41	5.663,19	0,00	26,22
		2310/2022	7.187,13	7.151,01	0,00	36,12

P.E.G. CONSUNTIVO ESERCIZIO 2022

Elenco Residui Passivi per anno di provenienza

Capitolo/Art.	Descrizione	Impegni	Importo Iniziale	Pagamenti	Variazioni	Importo da Conservare
482/1	AGGI DI RISCOSSIONE-POLIZIA LOCALE	3490/2022	7.685,28	7.542,87	0,00	142,41
		3702/2022	7.441,14	7.403,92	0,00	37,22
		4501/2022	5.014,53	0,00	0,00	5.014,53
		4670/2022	5.946,83	0,00	0,00	5.946,83
		4685/2022	3.730,92	0,00	0,00	3.730,92
		Totale 2022	37.005,83	22.097,80	0,00	14.908,03
		Totale Capitolo/Art 482/1	42.950,61	27.760,99	0,00	15.189,62
483/25	UFFICI POLIZIA LOCALE-CANONI TELEFONICI	4268/2022	450,00	136,63	-43,21	270,16
		Totale 2022	450,00	136,63	-43,21	270,16
		Totale Capitolo/Art 483/25	450,00	136,63	-43,21	270,16
483/27	PULIZIE E FACCHINAGGIO POLIZIA LOCALE	828/2022	16.540,00	6.732,00	-8.966,50	841,50
		2679/2022	7.276,50	6.468,00	0,00	808,50
		Totale 2022	23.816,50	13.200,00	-8.966,50	1.650,00
		Totale Capitolo/Art 483/27	23.816,50	13.200,00	-8.966,50	1.650,00
483/30	MANUT.STABILI ADIBITI POLIZIA LOCALE OO.UU.	5026/2022	9.000,00	0,00	0,00	9.000,00
		Totale 2022	9.000,00	0,00	0,00	9.000,00
		Totale Capitolo/Art 483/30	9.000,00	0,00	0,00	9.000,00
485/21	SPESE PER PROCEDURE COATTIVE	4376/2020	14.297,59	253,77	0,00	14.043,82
		4755/2020	254,00	0,00	0,00	254,00
		4819/2020	700,00	0,00	0,00	700,00
		Totale 2020	15.251,59	253,77	0,00	14.997,82
		722/2021	9.606,00	483,52	0,00	9.122,48
		1371/2021	2.275,00	0,00	0,00	2.275,00
		1868/2021	2.736,00	0,00	0,00	2.736,00
		5126/2021	19.496,05	6.873,09	0,00	12.622,96
		Totale 2021	34.113,05	7.356,61	0,00	26.756,44
		4198/2022	25.949,00	0,00	949,46	26.898,46

P.E.G. CONSUNTIVO ESERCIZIO 2022

Elenco Residui Passivi per anno di provenienza

Capitolo/Art.	Descrizione	Impegni	Importo Iniziale	Pagamenti	Variazioni	Importo da Conservare
		Totale 2022	25.949,00	0,00	949,46	26.898,46
		Totale Capitolo/Art 485/21	75.313,64	7.610,38	949,46	68.652,72
485/29	PRESTAZIONE DI SERVIZI VARI POLIZIA LOCALE	2552/2021	175,28	17,97	0,00	157,31
		Totale 2021	175,28	17,97	0,00	157,31
		1969/2022	100,00	0,00	-92,00	8,00
		2827/2022	118,02	101,16	0,00	16,86
		3057/2022	48.000,00	43.549,25	0,00	4.450,75
		3158/2022	30,00	0,00	0,00	30,00
		Totale 2022	48.248,02	43.650,41	-92,00	4.505,61
		Totale Capitolo/Art 485/29	48.423,30	43.668,38	-92,00	4.662,92
485/34	SPESE POSTALI POLIZIA LOCALE	1159/2022	3.189,00	231,81	0,00	2.957,19
		3058/2022	57.000,00	53.098,61	30.117,00	34.018,39
		Totale 2022	60.189,00	53.330,42	30.117,00	36.975,58
		Totale Capitolo/Art 485/34	60.189,00	53.330,42	30.117,00	36.975,58
485/36	MANUTENZIONE ED ASSISTENZA VIDEOSORVEGLIANZA	5267/2021	6.710,00	0,00	0,00	6.710,00
		Totale 2021	6.710,00	0,00	0,00	6.710,00
		89/2022	27.652,52	16.130,66	0,00	11.521,86
		Totale 2022	27.652,52	16.130,66	0,00	11.521,86
		Totale Capitolo/Art 485/36	34.362,52	16.130,66	0,00	18.231,86
485/37	SPESE PER TASSE AUTOMOBILISTICHE	2649/2022	1.000,00	0,00	0,00	1.000,00
		Totale 2022	1.000,00	0,00	0,00	1.000,00
		Totale Capitolo/Art 485/37	1.000,00	0,00	0,00	1.000,00
485/38	PRESTAZIONE SERVIZI PER AUTOMEZZI POLIZIA LOCALE	1920/2022	637,00	155,03	0,00	481,97
		3113/2022	1.123,92	0,00	0,00	1.123,92
		3720/2022	799,82	0,00	-19,25	780,57
		4844/2022	4.880,00	0,00	0,00	4.880,00
		5105/2022	119,84	0,00	0,00	119,84

P.E.G. CONSUNTIVO ESERCIZIO 2022

Elenco Residui Passivi per anno di provenienza

Capitolo/Art.	Descrizione	Impegni	Importo Iniziale	Pagamenti	Variazioni	Importo da Conservare
		Totale 2022	7.560,58	155,03	-19,25	7.386,30
		Totale Capitolo/Art 485/38	7.560,58	155,03	-19,25	7.386,30
485/39	SERVIZI AUSILIARI AUTOMEZZI P.L.	4649/2021	1.500,00	1.267,07	0,00	232,93
		Totale 2021	1.500,00	1.267,07	0,00	232,93
		3791/2022	1.500,00	0,00	0,00	1.500,00
		4530/2022	183,00	0,00	-10,01	172,99
		Totale 2022	1.683,00	0,00	-10,01	1.672,99
		Totale Capitolo/Art 485/39	3.183,00	1.267,07	-10,01	1.905,92
485/40	CANONI VARI AUTOMEZZI P.L.	178/2022	700,00	131,16	-483,48	85,36
		Totale 2022	700,00	131,16	-483,48	85,36
		Totale Capitolo/Art 485/40	700,00	131,16	-483,48	85,36
485/42	ASSICURAZIONI AUTOMEZZI P.L.	248/2022	2.500,00	2.123,00	0,00	377,00
		Totale 2022	2.500,00	2.123,00	0,00	377,00
		Totale Capitolo/Art 485/42	2.500,00	2.123,00	0,00	377,00
486/50	RIMBORSO SPESE POSTALI DA COATTIVA P.L. V.E. 1200/15	5213/2017	585,52	0,00	0,00	585,52
		5490/2017	17.174,11	0,00	0,00	17.174,11
		Totale 2017	17.759,63	0,00	0,00	17.759,63
		4410/2018	593,88	0,00	0,00	593,88
		Totale 2018	593,88	0,00	0,00	593,88
		655/2020	4.308,76	0,00	0,00	4.308,76
		1375/2020	4.022,81	0,00	0,00	4.022,81
		Totale 2020	8.331,57	0,00	0,00	8.331,57
		585/2021	0,62	0,00	0,00	0,62
		2467/2021	1,04	0,00	0,00	1,04
		5124/2021	5.443,78	4.165,37	0,00	1.278,41
		Totale 2021	5.445,44	4.165,37	0,00	1.280,07
		4502/2022	8.661,95	0,00	0,00	8.661,95

P.E.G. CONSUNTIVO ESERCIZIO 2022

Elenco Residui Passivi per anno di provenienza

Capitolo/Art.	Descrizione	Impegni	Importo Iniziale	Pagamenti	Variazioni	Importo da Conservare
486/50	RIMBORSO SPESE POSTALI DA COATTIVA P.L. V.E. 1200/15	4504/2022	8.661,95	0,00	0,00	8.661,95
		4686/2022	1.709,81	0,00	0,00	1.709,81
		Totale 2022	19.033,71	0,00	0,00	19.033,71
		Totale Capitolo/Art 486/50	51.164,23	4.165,37	0,00	46.998,86
487/40	LEASING OPERATIVO P.L.	110/2016	3.582,84	0,00	0,00	3.582,84
		Totale 2016	3.582,84	0,00	0,00	3.582,84
		33/2017	3.582,84	0,00	0,00	3.582,84
		Totale 2017	3.582,84	0,00	0,00	3.582,84
		Totale Capitolo/Art 487/40	7.165,68	0,00	0,00	7.165,68
490/76	IRAP OCCASIONALI POLIZIA LOCALE	367/2021	850,44	0,00	0,00	850,44
		2368/2021	0,25	0,00	0,00	0,25
		2948/2021	0,06	0,00	0,00	0,06
		Totale 2021	850,75	0,00	0,00	850,75
		305/2022	1.866,46	232,17	0,00	1.634,29
		3348/2022	152,35	142,39	0,00	9,96
		3967/2022	119,55	0,00	0,00	119,55
		Totale 2022	2.138,36	374,56	0,00	1.763,80
		Totale Capitolo/Art 490/76	2.989,11	374,56	0,00	2.614,55
555/30	MANUT.SCUOLE DELL'INFANZIA OO.UU.	3331/2022	4.538,40	0,00	0,00	4.538,40
		4696/2022	9.500,60	0,00	0,00	9.500,60
		4898/2022	500,00	0,00	0,00	500,00
		Totale 2022	14.539,00	0,00	0,00	14.539,00
		Totale Capitolo/Art 555/30	14.539,00	0,00	0,00	14.539,00
555/31	ISTRUZIONE PRESCOLASTICA - ACQUISTI PER MANUTENZIONI M.P.	5139/2022	524,00	0,00	-1,12	522,88
		5147/2022	476,00	0,00	-5,89	470,11
		Totale 2022	1.000,00	0,00	-7,01	992,99
		Totale Capitolo/Art 555/31	1.000,00	0,00	-7,01	992,99

P.E.G. CONSUNTIVO ESERCIZIO 2022

Elenco Residui Passivi per anno di provenienza

Capitolo/Art.	Descrizione	Impegni	Importo Iniziale	Pagamenti	Variazioni	Importo da Conservare
566/18	ISTRUZIONE PRESCOLASTICA - ALTRI SERVIZI	2839/2022	7.000,00	0,00	0,00	7.000,00
		4301/2022	922,00	0,00	0,00	922,00
		4888/2022	5.000,00	0,00	0,00	5.000,00
		Totale 2022	12.922,00	0,00	0,00	12.922,00
		Totale Capitolo/Art 566/18	12.922,00	0,00	0,00	12.922,00
566/19	ISTRUZIONE PRESCOLASTICA - MANUTENZIONE M.P.	5576/2022	6.000,00	0,00	0,00	6.000,00
		Totale 2022	6.000,00	0,00	0,00	6.000,00
		Totale Capitolo/Art 566/19	6.000,00	0,00	0,00	6.000,00
566/21	MANUTENZIONE SCUOLE INFANZIA OO.UU.	2348/2022	1.220,00	73,24	0,00	1.146,76
		2726/2022	13.000,00	5.915,00	0,00	7.085,00
		Totale 2022	14.220,00	5.988,24	0,00	8.231,76
		Totale Capitolo/Art 566/21	14.220,00	5.988,24	0,00	8.231,76
566/22	SCUOLE INFANZIA- RISCALDAMENTO	893/2022	1.200,00	884,56	600,00	915,44
		Totale 2022	1.200,00	884,56	600,00	915,44
		Totale Capitolo/Art 566/22	1.200,00	884,56	600,00	915,44
566/23	SCUOLE INFANZIA-ENERGIA ELETTRICA	3090/2022	31.000,00	28.032,85	17.094,34	20.061,49
		Totale 2022	31.000,00	28.032,85	17.094,34	20.061,49
		Totale Capitolo/Art 566/23	31.000,00	28.032,85	17.094,34	20.061,49
566/24	SCUOLE INFANZIA-ACQUA POTABILE	853/2022	11.000,00	19.479,78	11.260,85	2.781,07
		Totale 2022	11.000,00	19.479,78	11.260,85	2.781,07
		Totale Capitolo/Art 566/24	11.000,00	19.479,78	11.260,85	2.781,07
566/25	SCUOLE INFANZIA-CANONI TELEFONICI	4269/2022	300,00	69,90	-82,10	148,00
		Totale 2022	300,00	69,90	-82,10	148,00
		Totale Capitolo/Art 566/25	300,00	69,90	-82,10	148,00
566/28	SCUOLA INFANZIA - SERVIZI AUSILIARI FUNZIONAMENTO ENTE	4892/2022	1.000,00	0,00	0,00	1.000,00
		Totale 2022	1.000,00	0,00	0,00	1.000,00
		Totale Capitolo/Art	1.000,00	0,00	0,00	1.000,00

P.E.G. CONSUNTIVO ESERCIZIO 2022

Elenco Residui Passivi per anno di provenienza

Capitolo/Art.	Descrizione	Impegni	Importo Iniziale	Pagamenti	Variazioni	Importo da Conservare
		566/28				
566/30	MANUT.SC.MATERNE COM.LI OO.UU.	2591/2022	500,00	0,00	0,00	500,00
		2828/2022	419,23	359,34	0,00	59,89
		3335/2022	3.000,00	0,00	0,00	3.000,00
		4697/2022	5.000,77	0,00	0,00	5.000,77
		4864/2022	5.000,00	0,00	0,00	5.000,00
		Totale 2022	13.920,00	359,34	0,00	13.560,66
		Totale Capitolo/Art 566/30	13.920,00	359,34	0,00	13.560,66
566/31	MANUTENZIONE SCUOLE INFANZIA- GESTIONE CALORE/TERMICA	1403/2022	145.000,00	158.440,51	112.925,78	99.485,27
		Totale 2022	145.000,00	158.440,51	112.925,78	99.485,27
		Totale Capitolo/Art 566/31	145.000,00	158.440,51	112.925,78	99.485,27
566/32	ISTRUZIONE PRESCOLASTICA - PRESTAZIONI PROFESSIONALI E SPECIALISTICHE	5605/2022	1.500,00	0,00	0,00	1.500,00
		5606/2022	4.499,16	0,00	0,00	4.499,16
		Totale 2022	5.999,16	0,00	0,00	5.999,16
		Totale Capitolo/Art 566/32	5.999,16	0,00	0,00	5.999,16
566/33	SCUOLA INFANZIA - SERVIZI AUSILIARI FUNZIONAMENTO ENTE OOUU	2840/2022	5.680,00	0,00	0,00	5.680,00
		Totale 2022	5.680,00	0,00	0,00	5.680,00
		Totale Capitolo/Art 566/33	5.680,00	0,00	0,00	5.680,00
566/34	SCUOLA INFANZIA - SERVIZI AMMINISTRATIVI	4980/2022	270,00	0,00	0,00	270,00
		Totale 2022	270,00	0,00	0,00	270,00
		Totale Capitolo/Art 566/34	270,00	0,00	0,00	270,00
582/50	CONTRIBUTO PER DELEGA MANUTENZ. E MATER.CANCELL.SCUOLA	4910/2022	1.441,18	0,00	0,00	1.441,18
		4911/2022	1.235,29	0,00	0,00	1.235,29
		4912/2022	2.264,71	0,00	0,00	2.264,71
		4913/2022	1.441,18	0,00	0,00	1.441,18
		4914/2022	617,64	0,00	0,00	617,64
		Totale 2022	7.000,00	0,00	0,00	7.000,00

P.E.G. CONSUNTIVO ESERCIZIO 2022

Elenco Residui Passivi per anno di provenienza

Capitolo/Art.	Descrizione	Impegni	Importo Iniziale	Pagamenti	Variazioni	Importo da Conservare
		Totale Capitolo/Art 582/50	7.000,00	0,00	0,00	7.000,00
605/10	ACQUISTO LIBRI SC.PRIMARIE	3357/2021	10.899,18	10.860,08	0,00	39,10
		Totale 2021	10.899,18	10.860,08	0,00	39,10
		3686/2022	33.500,00	22.496,67	0,00	11.003,33
		Totale 2022	33.500,00	22.496,67	0,00	11.003,33
		Totale Capitolo/Art 605/10	44.399,18	33.356,75	0,00	11.042,43
605/30	MANUTENZ.SC.PRIMARIE OO.UU.	2349/2022	1.830,00	0,00	0,00	1.830,00
		4698/2022	5.786,03	0,00	0,00	5.786,03
		4866/2022	15.202,99	0,00	0,00	15.202,99
		4879/2022	2.010,98	0,00	0,00	2.010,98
		4900/2022	1.000,00	0,00	0,00	1.000,00
		Totale 2022	25.830,00	0,00	0,00	25.830,00
		Totale Capitolo/Art 605/30	25.830,00	0,00	0,00	25.830,00
605/31	ACQUISTI MANUT. ORDINARIA SCUOLE PRIMARIE OO.UU.	3811/2022	300,00	278,73	0,00	21,27
		3816/2022	100,00	50,00	0,00	50,00
		3828/2022	100,00	0,00	0,00	100,00
		Totale 2022	500,00	328,73	0,00	171,27
		Totale Capitolo/Art 605/31	500,00	328,73	0,00	171,27
616/16	SCUOLA PRIMARIA - ALTRI SERVIZI	2841/2022	6.000,00	0,00	0,00	6.000,00
		4300/2022	2.000,00	0,00	0,00	2.000,00
		4889/2022	1.093,90	0,00	0,00	1.093,90
		Totale 2022	9.093,90	0,00	0,00	9.093,90
		Totale Capitolo/Art 616/16	9.093,90	0,00	0,00	9.093,90
616/17	PRESTAZIONI PROF. E SPEC. ALTRI ORDINI ISTR. NON UNIV.	4233/2019	4.481,60	0,00	0,00	4.481,60
		5155/2019	11.184,80	0,00	0,00	11.184,80
		Totale 2019	15.666,40	0,00	0,00	15.666,40
		127/2022	11.000,00	10.000,00	0,00	1.000,00

P.E.G. CONSUNTIVO ESERCIZIO 2022

Elenco Residui Passivi per anno di provenienza

Capitolo/Art.	Descrizione	Impegni	Importo Iniziale	Pagamenti	Variazioni	Importo da Conservare
616/17	PRESTAZIONI PROF. E SPEC. ALTRI ORDINI ISTR. NON UNIV.	2716/2022	5.124,00	0,00	0,00	5.124,00
		3124/2022	3.552,64	0,00	0,00	3.552,64
		3137/2022	3.224,00	0,00	0,00	3.224,00
		4972/2022	2.305,80	0,00	0,00	2.305,80
		5180/2022	7.256,81	0,00	0,00	7.256,81
		Totale 2022	32.463,25	10.000,00	0,00	22.463,25
		Totale Capitolo/Art 616/17	48.129,65	10.000,00	0,00	38.129,65
616/18	MANUTENZIONE ISTITUTI SCOLASTICI M.P.	3448/2022	2.800,00	0,00	0,00	2.800,00
		Totale 2022	2.800,00	0,00	0,00	2.800,00
		Totale Capitolo/Art 616/18	2.800,00	0,00	0,00	2.800,00
616/21	MANUTENZIONE SCUOLE PRIMARIE OO.UU.	2592/2022	500,00	0,00	0,00	500,00
		2729/2022	16.000,00	0,00	0,00	16.000,00
		3336/2022	7.201,00	0,00	0,00	7.201,00
		3447/2022	9.725,00	0,00	0,00	9.725,00
		4881/2022	9.500,60	0,00	0,00	9.500,60
		4901/2022	500,00	0,00	0,00	500,00
		Totale 2022	43.426,60	0,00	0,00	43.426,60
		Totale Capitolo/Art 616/21	43.426,60	0,00	0,00	43.426,60
616/22	SCUOLE PRIMARIE-RISCALDAMENTO	894/2022	9.200,00	9.095,73	4.800,00	4.904,27
		Totale 2022	9.200,00	9.095,73	4.800,00	4.904,27
		Totale Capitolo/Art 616/22	9.200,00	9.095,73	4.800,00	4.904,27
616/23	SCUOLE PRIMARIE-ENERGIA ELETTRICA	3091/2022	41.500,00	35.989,34	28.271,74	33.782,40
		Totale 2022	41.500,00	35.989,34	28.271,74	33.782,40
		Totale Capitolo/Art 616/23	41.500,00	35.989,34	28.271,74	33.782,40
616/24	SCUOLE PRIMARIE-ACQUA POTABILE	854/2022	28.600,00	42.075,71	26.150,00	12.674,29
		Totale 2022	28.600,00	42.075,71	26.150,00	12.674,29
		Totale Capitolo/Art 616/24	28.600,00	42.075,71	26.150,00	12.674,29

P.E.G. CONSUNTIVO ESERCIZIO 2022

Elenco Residui Passivi per anno di provenienza

Capitolo/Art.	Descrizione	Impegni	Importo Iniziale	Pagamenti	Variazioni	Importo da Conservare
616/25	SCUOLE PRIMARIE -CANONI TELEFONICI	4270/2022	375,00	108,63	-60,49	205,88
		Totale 2022	375,00	108,63	-60,49	205,88
		Totale Capitolo/Art 616/25	375,00	108,63	-60,49	205,88
616/28	SCUOLA PRIMARIA - SERVIZI AUSILIARI FUNZIONAMENTO ENTE	4893/2022	880,00	0,00	0,00	880,00
		Totale 2022	880,00	0,00	0,00	880,00
		Totale Capitolo/Art 616/28	880,00	0,00	0,00	880,00
616/30	MANUT. ORDINARIA E RIPARAZIONI SCUOLE PRIMARIE OO.UU.	2019/2022	5.000,00	0,00	0,00	5.000,00
		2593/2022	2.000,00	0,00	0,00	2.000,00
		3449/2022	7.573,00	0,00	0,00	7.573,00
		4699/2022	7.500,40	0,00	0,00	7.500,40
		4867/2022	2.000,00	0,00	0,00	2.000,00
		4903/2022	500,00	0,00	0,00	500,00
		Totale 2022	24.573,40	0,00	0,00	24.573,40
		Totale Capitolo/Art 616/30	24.573,40	0,00	0,00	24.573,40
616/32	SCUOLA PRIMARIA - SERVIZI AMMINISTRATIVI	4981/2022	270,00	0,00	0,00	270,00
		5175/2022	324,00	0,00	0,00	324,00
		Totale 2022	594,00	0,00	0,00	594,00
		Totale Capitolo/Art 616/32	594,00	0,00	0,00	594,00
616/35	SP.PER MANUT.ASCENSORI OO.UU.	2392/2021	500,00	0,00	0,00	500,00
		Totale 2021	500,00	0,00	0,00	500,00
		3156/2022	2.500,00	0,00	0,00	2.500,00
		Totale 2022	2.500,00	0,00	0,00	2.500,00
		Totale Capitolo/Art 616/35	3.000,00	0,00	0,00	3.000,00
616/36	MANUTENZIONE SCUOLE PRIMARIE- GESTIONE CALORE/TERMICA	1393/2022	5.837,14	2.752,80	0,00	3.084,34
		1404/2022	260.000,00	299.636,79	227.535,79	187.899,00
		Totale 2022	265.837,14	302.389,59	227.535,79	190.983,34
		Totale Capitolo/Art 616/36	265.837,14	302.389,59	227.535,79	190.983,34

P.E.G. CONSUNTIVO ESERCIZIO 2022

Elenco Residui Passivi per anno di provenienza

Capitolo/Art.	Descrizione	Impegni	Importo Iniziale	Pagamenti	Variazioni	Importo da Conservare
616/38	INCARICO PER AGUAMENTO STRUTTURE EDIFICI SCUOLE PRIMARIE MP	227/2021	820,37	0,00	0,00	820,37
		Totale 2021	820,37	0,00	0,00	820,37
		Totale Capitolo/Art 616/38	820,37	0,00	0,00	820,37
616/39	INCARICO PER ADEGUAMENTO STRUTTURE EDIFICI SCUOLE PRIMARIE .A.A VINCOLATO	4576/2021	22.687,20	0,00	0,00	22.687,20
		Totale 2021	22.687,20	0,00	0,00	22.687,20
		Totale Capitolo/Art 616/39	22.687,20	0,00	0,00	22.687,20
631/51	TRASF.CORR. SCUOLE PARITARIE PRIMARIE	4547/2022	5.449,32	0,00	0,00	5.449,32
		4548/2022	3.001,50	0,00	0,00	3.001,50
		4549/2022	5.961,05	0,00	0,00	5.961,05
		4550/2022	4.188,12	0,00	0,00	4.188,12
		4551/2022	940,50	0,00	0,00	940,50
		4552/2022	32,40	0,00	0,00	32,40
		4553/2022	277,20	0,00	0,00	277,20
		4695/2022	2.111,40	0,00	0,00	2.111,40
		Totale 2022	21.961,49	0,00	0,00	21.961,49
		Totale Capitolo/Art 631/51	21.961,49	0,00	0,00	21.961,49
633/50	CONTRIBUTI PER DELEGA MANUTENZ. E CANCELL. E PULIZIA SCUOLA PRIMARIA	4915/2022	2.678,57	0,00	0,00	2.678,57
		4916/2022	2.857,14	0,00	0,00	2.857,14
		4917/2022	4.642,86	0,00	0,00	4.642,86
		4918/2022	2.678,57	0,00	0,00	2.678,57
		4919/2022	2.142,86	0,00	0,00	2.142,86
		Totale 2022	15.000,00	0,00	0,00	15.000,00
		Totale Capitolo/Art 633/50	15.000,00	0,00	0,00	15.000,00
655/30	MANUTENZ.SC.SECONDARIA INF. OO.UU.	3337/2022	4.500,00	0,00	0,00	4.500,00
		3450/2022	2.000,00	0,00	0,00	2.000,00
		4700/2022	21.000,00	0,00	0,00	21.000,00
		4882/2022	1.000,00	0,00	0,00	1.000,00

P.E.G. CONSUNTIVO ESERCIZIO 2022

Elenco Residui Passivi per anno di provenienza

Capitolo/Art.	Descrizione	Impegni	Importo Iniziale	Pagamenti	Variazioni	Importo da Conservare
		Totale 2022	28.500,00	0,00	0,00	28.500,00
		Totale Capitolo/Art 655/30	28.500,00	0,00	0,00	28.500,00
655/31	ACQUISTI MANUT. ORDINARIA SC. SECONDARIE INFERIORI OO.UU.	3817/2022	100,00	50,00	0,00	50,00
		3826/2022	200,00	0,00	0,00	200,00
		4325/2022	100,00	0,00	-18,38	81,62
		Totale 2022	400,00	50,00	-18,38	331,62
		Totale Capitolo/Art 655/31	400,00	50,00	-18,38	331,62
661/19	SCUOLA SECONDARIA - ALTRI SERVIZI	2842/2022	5.000,00	0,00	0,00	5.000,00
		4240/2022	1.836,00	0,00	0,00	1.836,00
		Totale 2022	6.836,00	0,00	0,00	6.836,00
		Totale Capitolo/Art 661/19	6.836,00	0,00	0,00	6.836,00
661/21	MANUTENZIONE SCUOLE SECONDARIE INFERIORI STATALI M.P.	5613/2022	2.000,00	0,00	0,00	2.000,00
		Totale 2022	2.000,00	0,00	0,00	2.000,00
		Totale Capitolo/Art 661/21	2.000,00	0,00	0,00	2.000,00
661/22	SCUOLE SECONDARIE INFERIORI - RISCALDAMENTO	895/2022	3.500,00	467,95	0,00	3.032,05
		Totale 2022	3.500,00	467,95	0,00	3.032,05
		Totale Capitolo/Art 661/22	3.500,00	467,95	0,00	3.032,05
661/23	SCUOLE SECONDARIE INFERIORI- ENERGIA ELETTRICA	3092/2022	36.000,00	30.817,40	25.830,12	31.012,72
		Totale 2022	36.000,00	30.817,40	25.830,12	31.012,72
		Totale Capitolo/Art 661/23	36.000,00	30.817,40	25.830,12	31.012,72
661/24	SCUOLE SECONDARIE INFERIORI - ACQUA POTABILE	855/2022	34.200,00	15.668,10	-8.450,00	10.081,90
		Totale 2022	34.200,00	15.668,10	-8.450,00	10.081,90
		Totale Capitolo/Art 661/24	34.200,00	15.668,10	-8.450,00	10.081,90
661/25	SCUOLE SECONDARIE INFERIORI - CANONI TELEFONICI	4271/2022	375,00	120,13	-26,55	228,32
		Totale 2022	375,00	120,13	-26,55	228,32
		Totale Capitolo/Art 661/25	375,00	120,13	-26,55	228,32

P.E.G. CONSUNTIVO ESERCIZIO 2022

Elenco Residui Passivi per anno di provenienza

Capitolo/Art.	Descrizione	Impegni	Importo Iniziale	Pagamenti	Variazioni	Importo da Conservare
661/28	SCUOLA SECONDARIA - SERVIZI AUSILIARI FUNZIONAMENTO ENTE	4894/2022	1.000,00	0,00	0,00	1.000,00
		5057/2022	366,00	0,00	0,00	366,00
		Totale 2022	1.366,00	0,00	0,00	1.366,00
		Totale Capitolo/Art 661/28	1.366,00	0,00	0,00	1.366,00
661/30	MANUT. ORDINARIA E RIPARAZIONI SC. SECONDARIE INFERIORI COM.LI OO.UU.	2021/2022	5.000,00	0,00	0,00	5.000,00
		2350/2022	1.220,00	0,00	0,00	1.220,00
		2730/2022	10.990,00	0,00	-82,24	10.907,76
		3451/2022	6.698,80	852,86	0,00	5.845,94
		4868/2022	5.254,20	0,00	0,00	5.254,20
		5577/2022	93,90	0,00	0,00	93,90
		5614/2022	867,00	0,00	0,00	867,00
		Totale 2022	30.123,90	852,86	-82,24	29.188,80
		Totale Capitolo/Art 661/30	30.123,90	852,86	-82,24	29.188,80
661/31	SCUOLA SECONDARIA - SERVIZI AUSILIARI FUNZIONAMENTO ENTE OO.UU	2843/2022	11.419,40	0,00	0,00	11.419,40
		Totale 2022	11.419,40	0,00	0,00	11.419,40
		Totale Capitolo/Art 661/31	11.419,40	0,00	0,00	11.419,40
661/35	SP.PER MANUT.ASCENSORI OO.UU.	2393/2021	500,00	0,00	0,00	500,00
		Totale 2021	500,00	0,00	0,00	500,00
		3155/2022	3.100,00	0,00	0,00	3.100,00
		Totale 2022	3.100,00	0,00	0,00	3.100,00
		Totale Capitolo/Art 661/35	3.600,00	0,00	0,00	3.600,00
661/36	MANUTENZIONE SCUOLE SECONDARIE INFERIORI- GESTIONE CALORE/TERMICA	1394/2022	64.165,59	16.614,08	-0,70	47.550,81
		1405/2022	185.000,00	269.636,04	252.144,73	167.508,69
		Totale 2022	249.165,59	286.250,12	252.144,03	215.059,50
		Totale Capitolo/Art 661/36	249.165,59	286.250,12	252.144,03	215.059,50
670/50	CONTRIB. PER DELEGA MANUT. E LIBRI IN COMODATO D'USO SCUOLA SECONDARIA	4920/2022	1.826,09	0,00	0,00	1.826,09

P.E.G. CONSUNTIVO ESERCIZIO 2022

Elenco Residui Passivi per anno di provenienza

Capitolo/Art.	Descrizione	Impegni	Importo Iniziale	Pagamenti	Variazioni	Importo da Conservare
670/50	CONTRIB. PER DELEGA MANUT. E LIBRI IN COMODATO D'USO SCUOLA SECONDARIA	4921/2022	760,87	0,00	0,00	760,87
		4922/2022	1.369,57	0,00	0,00	1.369,57
		4923/2022	1.065,22	0,00	0,00	1.065,22
		5634/2022	1.978,25	0,00	0,00	1.978,25
		Totale 2022	7.000,00	0,00	0,00	7.000,00
		Totale Capitolo/Art 670/50	7.000,00	0,00	0,00	7.000,00
686/29	UTENZE CARICO PROVINCIA PER SC.SUPERIORI VEDI E. 1850/13	856/2022	20.000,00	31.445,89	15.152,37	3.706,48
		1460/2022	75.000,00	104.254,54	121.000,00	91.745,46
		2775/2022	9.500,00	10.849,25	9.066,45	7.717,20
		Totale 2022	104.500,00	146.549,68	145.218,82	103.169,14
		Totale Capitolo/Art 686/29	104.500,00	146.549,68	145.218,82	103.169,14
760/17	ACQUISTI PER AUTOMEZZI SETT.P.I.	410/2015	4.000,00	0,00	0,00	4.000,00
		Totale 2015	4.000,00	0,00	0,00	4.000,00
		Totale Capitolo/Art 760/17	4.000,00	0,00	0,00	4.000,00
770/1	SERVIZI INTEGRATIVI AMBITO SCOLASTICO	187/2022	273.280,91	172.617,65	-57.668,27	42.994,99
		5134/2022	13.809,55	0,00	0,00	13.809,55
		5135/2022	238,22	0,00	0,00	238,22
		Totale 2022	287.328,68	172.617,65	-57.668,27	57.042,76
		Totale Capitolo/Art 770/1	287.328,68	172.617,65	-57.668,27	57.042,76
770/2	ASSISTENZA EDUCAT. SC. PARITARIE	5020/2022	5.399,20	0,00	-277,90	5.121,30
		5021/2022	1.910,40	0,00	0,00	1.910,40
		5022/2022	23.470,81	0,00	-3.442,28	20.028,53
		5023/2022	2.352,00	0,00	-119,00	2.233,00
		5024/2022	10.334,87	0,00	-988,89	9.345,98
		5096/2022	24.927,91	0,00	-1.097,82	23.830,09
		Totale 2022	68.395,19	0,00	-5.925,89	62.469,30
		Totale Capitolo/Art 770/2	68.395,19	0,00	-5.925,89	62.469,30

P.E.G. CONSUNTIVO ESERCIZIO 2022

Elenco Residui Passivi per anno di provenienza

Capitolo/Art.	Descrizione	Impegni	Importo Iniziale	Pagamenti	Variazioni	Importo da Conservare
770/3	ASSISTENZA EDUCAT. SC. STATALI	188/2022	849.058,87	662.368,22	-14.683,02	172.007,63
		189/2022	288.552,34	189.681,78	-49.126,09	49.744,47
		3876/2022	1.603,48	0,00	-935,37	668,11
		5137/2022	55.000,00	0,00	0,00	55.000,00
		Totale 2022	1.194.214,69	852.050,00	-64.744,48	277.420,21
		Totale Capitolo/Art 770/3	1.194.214,69	852.050,00	-64.744,48	277.420,21
770/5	CNTR REGIONE ASSIST. DISABILI SC. SUPERIORI V.E.850/23	190/2022	138.180,00	161.894,80	119.869,62	96.154,82
		Totale 2022	138.180,00	161.894,80	119.869,62	96.154,82
		Totale Capitolo/Art 770/5	138.180,00	161.894,80	119.869,62	96.154,82
770/7	ASSISTENZA EDUCATIVA SC. STATALI - MINISTERO V.E. 520/33	3680/2022	126.756,36	0,00	0,00	126.756,36
		Totale 2022	126.756,36	0,00	0,00	126.756,36
		Totale Capitolo/Art 770/7	126.756,36	0,00	0,00	126.756,36
772/31	APPALTO MENSE SCOLASTICHE	179/2021	169.597,39	146.060,75	0,00	23.536,64
		Totale 2021	169.597,39	146.060,75	0,00	23.536,64
		184/2022	449.685,00	721.973,50	580.315,00	308.026,50
		Totale 2022	449.685,00	721.973,50	580.315,00	308.026,50
		Totale Capitolo/Art 772/31	619.282,39	868.034,25	580.315,00	331.563,14
772/32	AGGI DI RISCOSSIONE SERVIZI SCOLASTICI	4950/2019	4.486,42	0,00	0,00	4.486,42
		Totale 2019	4.486,42	0,00	0,00	4.486,42
		Totale Capitolo/Art 772/32	4.486,42	0,00	0,00	4.486,42
773/39	TRASPORTO SCOLASTICO	4314/2022	106.000,00	79.500,00	0,00	26.500,00
		Totale 2022	106.000,00	79.500,00	0,00	26.500,00
		Totale Capitolo/Art 773/39	106.000,00	79.500,00	0,00	26.500,00
776/2	RIVERSAMENTO SPESE DA COATTIVA ISTRUZIONE V.E. 1850/44	4696/2020	137,06	0,00	0,00	137,06
		Totale 2020	137,06	0,00	0,00	137,06
		1461/2022	1.120,11	1.117,56	0,00	2,55
		2032/2022	442,33	441,62	0,00	0,71

P.E.G. CONSUNTIVO ESERCIZIO 2022

Elenco Residui Passivi per anno di provenienza

Capitolo/Art.	Descrizione	Impegni	Importo Iniziale	Pagamenti	Variazioni	Importo da Conservare
776/2	RIVERSAMENTO SPESE DA COATTIVA ISTRUZIONE V.E. 1850/44	2838/2022	1.186,78	1.184,24	0,00	2,54
		3685/2022	404,32	403,72	0,00	0,60
		4316/2022	438,80	437,66	0,00	1,14
		Totale 2022	3.592,34	3.584,80	0,00	7,54
		Totale Capitolo/Art 776/2	3.729,40	3.584,80	0,00	144,60
789/50	INTERVENTI DIRITTO ALLO STUDIO	4925/2022	22.232,95	0,00	0,00	22.232,95
		4926/2022	18.000,05	0,00	0,00	18.000,05
		4927/2022	30.967,62	0,00	0,00	30.967,62
		4928/2022	20.926,40	0,00	0,00	20.926,40
		4929/2022	17.451,84	0,00	0,00	17.451,84
		Totale 2022	109.578,86	0,00	0,00	109.578,86
		Totale Capitolo/Art 789/50	109.578,86	0,00	0,00	109.578,86
791/52	CONTRIBUTO STRAORDINARIO	5264/2021	20.000,00	0,00	0,00	20.000,00
		Totale 2021	20.000,00	0,00	0,00	20.000,00
		Totale Capitolo/Art 791/52	20.000,00	0,00	0,00	20.000,00
796/76	IRAP COMMISSIONI	5071/2022	68,00	0,00	0,00	68,00
		Totale 2022	68,00	0,00	0,00	68,00
		Totale Capitolo/Art 796/76	68,00	0,00	0,00	68,00
802/1	MANUT. BENI DI INTERESSE STORICO/ARTISTICO OO.UU.	4540/2022	1.830,00	0,00	0,00	1.830,00
		4930/2022	4.989,80	0,00	0,00	4.989,80
		5074/2022	9.246,16	0,00	0,00	9.246,16
		Totale 2022	16.065,96	0,00	0,00	16.065,96
		Totale Capitolo/Art 802/1	16.065,96	0,00	0,00	16.065,96
806/13	ACQUISTI VARI BIBLIOTECA	4541/2022	475,80	0,00	0,00	475,80
		Totale 2022	475,80	0,00	0,00	475,80
		Totale Capitolo/Art 806/13	475,80	0,00	0,00	475,80
807/30	MANUTENZ.MUSEO-BIBLIOTECA OO.UU.	1761/2021	1.328,58	901,58	0,00	427,00

P.E.G. CONSUNTIVO ESERCIZIO 2022

Elenco Residui Passivi per anno di provenienza

Capitolo/Art.	Descrizione	Impegni	Importo Iniziale	Pagamenti	Variazioni	Importo da Conservare
		Totale 2021	1.328,58	901,58	0,00	427,00
807/30	MANUTENZ.MUSEO-BIBLIOTECA OO.UU.	2022/2022	4.518,00	0,00	0,00	4.518,00
		3804/2022	3.336,70	0,00	0,00	3.336,70
		3892/2022	1.952,00	0,00	0,00	1.952,00
		4645/2022	1.098,00	0,00	0,00	1.098,00
		4978/2022	1.945,30	0,00	-0,01	1.945,29
		Totale 2022	12.850,00	0,00	-0,01	12.849,99
		Totale Capitolo/Art 807/30	14.178,58	901,58	-0,01	13.276,99
818/23	MUSEO/BIBLIOTECA-ENERGIA ELETTRICA	3093/2022	16.000,00	42.781,98	37.893,04	11.111,06
		Totale 2022	16.000,00	42.781,98	37.893,04	11.111,06
		Totale Capitolo/Art 818/23	16.000,00	42.781,98	37.893,04	11.111,06
818/24	MUSEO/BIBLIOTECA-ACQUA POTABILE	857/2022	4.920,00	1.164,28	-3.687,42	68,30
		Totale 2022	4.920,00	1.164,28	-3.687,42	68,30
		Totale Capitolo/Art 818/24	4.920,00	1.164,28	-3.687,42	68,30
818/25	MUSEO/BIBLIOTECA-CANONI TELEFONICI	4272/2022	50,00	13,35	-9,98	26,67
		Totale 2022	50,00	13,35	-9,98	26,67
		Totale Capitolo/Art 818/25	50,00	13,35	-9,98	26,67
818/27	PULIZIE E FACCHINAGGIO MUSEO E BIBLIOTECA	146/2022	5.800,00	5.612,00	0,00	188,00
		829/2022	48.585,00	17.414,22	-29.240,01	1.930,77
		2681/2022	21.422,80	16.836,36	-2.836,44	1.750,00
		Totale 2022	75.807,80	39.862,58	-32.076,45	3.868,77
		Totale Capitolo/Art 818/27	75.807,80	39.862,58	-32.076,45	3.868,77
818/30	MANUT. BIBLIOTECA E BENI CULTURALI OO.UU.	3805/2022	1.586,00	0,00	0,00	1.586,00
		5073/2022	25.436,00	0,00	0,00	25.436,00
		Totale 2022	27.022,00	0,00	0,00	27.022,00
		Totale Capitolo/Art 818/30	27.022,00	0,00	0,00	27.022,00
818/31	MUSEO/BIBLIOTECA - GESTIONE CALORE/TEMICA	1395/2022	75.200,00	67.699,89	32.491,62	39.991,73

P.E.G. CONSUNTIVO ESERCIZIO 2022

Elenco Residui Passivi per anno di provenienza

Capitolo/Art.	Descrizione	Impegni	Importo Iniziale	Pagamenti	Variazioni	Importo da Conservare
		Totale 2022	75.200,00	67.699,89	32.491,62	39.991,73
		Totale Capitolo/Art 818/31	75.200,00	67.699,89	32.491,62	39.991,73
820/30	SERVIZIO CUSTODIA QUADRI MUSEO	33/2022	38.236,94	32.624,94	0,00	5.612,00
		4302/2022	1.500,00	0,00	0,00	1.500,00
		4673/2022	13.378,49	0,00	-0,01	13.378,48
		4674/2022	839,67	0,00	0,00	839,67
		4675/2022	209,92	0,00	0,00	209,92
		Totale 2022	54.165,02	32.624,94	-0,01	21.540,07
		Totale Capitolo/Art 820/30	54.165,02	32.624,94	-0,01	21.540,07
824/29	PRESTAZ.SERVIZI VARI BIBLIOTECA	122/2022	12.469,13	9.168,84	-244,01	3.056,28
		235/2022	1.021,14	887,85	-0,02	133,27
		1099/2022	597,80	478,24	0,00	119,56
		2816/2022	236,05	202,33	0,00	33,72
		4239/2022	732,00	0,00	0,00	732,00
		Totale 2022	15.056,12	10.737,26	-244,03	4.074,83
		Totale Capitolo/Art 824/29	15.056,12	10.737,26	-244,03	4.074,83
824/30	PREST. PROF. SPECIALIST. BIBLIOTECA OO.UU	4533/2022	13.804,54	0,00	0,00	13.804,54
		Totale 2022	13.804,54	0,00	0,00	13.804,54
		Totale Capitolo/Art 824/30	13.804,54	0,00	0,00	13.804,54
824/35	SP.PER MANUT.ASCENSORI OO.UU.	2394/2021	500,00	0,00	0,00	500,00
		Totale 2021	500,00	0,00	0,00	500,00
		3154/2022	11.500,00	0,00	0,00	11.500,00
		Totale 2022	11.500,00	0,00	0,00	11.500,00
		Totale Capitolo/Art 824/35	12.000,00	0,00	0,00	12.000,00
835/51	MUSEO BIBLIOTECA - TRASF.A ISTITUZIONI SOCIALI PRIVATE	5072/2022	5.000,00	0,00	0,00	5.000,00
		5194/2022	1.800,00	0,00	0,00	1.800,00
		Totale 2022	6.800,00	0,00	0,00	6.800,00

P.E.G. CONSUNTIVO ESERCIZIO 2022

Elenco Residui Passivi per anno di provenienza

Capitolo/Art.	Descrizione	Impegni	Importo Iniziale	Pagamenti	Variazioni	Importo da Conservare
		Totale Capitolo/Art 835/51	6.800,00	0,00	0,00	6.800,00
846/70	DIRITTI SIAE CULTURA	947/2021	315,03	139,42	0,00	175,61
		Totale 2021	315,03	139,42	0,00	175,61
		2317/2022	198,70	189,01	0,00	9,69
		2722/2022	1.452,36	1.422,77	0,00	29,59
		2815/2022	2.258,12	2.242,75	0,00	15,37
		3063/2022	2.594,09	2.528,05	0,00	66,04
		4666/2022	3.538,35	0,00	0,00	3.538,35
		Totale 2022	10.041,62	6.382,58	0,00	3.659,04
		Totale Capitolo/Art 846/70	10.356,65	6.522,00	0,00	3.834,65
855/12	ACQUISTI PER PARI OPPORTUNITA'	5597/2022	164,84	0,00	0,00	164,84
		Totale 2022	164,84	0,00	0,00	164,84
		Totale Capitolo/Art 855/12	164,84	0,00	0,00	164,84
855/13	ACQUISTI PER C.I.G.	5189/2022	200,00	0,00	0,00	200,00
		Totale 2022	200,00	0,00	0,00	200,00
		Totale Capitolo/Art 855/13	200,00	0,00	0,00	200,00
861/23	TEATRO - ENERGIA ELETTRICA	3094/2022	6.500,00	7.199,02	3.900,07	3.201,05
		Totale 2022	6.500,00	7.199,02	3.900,07	3.201,05
		Totale Capitolo/Art 861/23	6.500,00	7.199,02	3.900,07	3.201,05
861/24	TEATRO - ACQUA POTABILE	858/2022	3.000,00	1.213,75	-1.628,18	158,07
		Totale 2022	3.000,00	1.213,75	-1.628,18	158,07
		Totale Capitolo/Art 861/24	3.000,00	1.213,75	-1.628,18	158,07
861/25	TEATRO - CANONI TELEFONICI	4273/2022	25,00	6,59	-5,23	13,18
		Totale 2022	25,00	6,59	-5,23	13,18
		Totale Capitolo/Art 861/25	25,00	6,59	-5,23	13,18
861/30	MANUTENZ.TEATRO OO.UU.	3470/2022	871,08	0,00	0,00	871,08
		3966/2022	6.832,00	0,00	0,00	6.832,00

P.E.G. CONSUNTIVO ESERCIZIO 2022

Elenco Residui Passivi per anno di provenienza

Capitolo/Art.	Descrizione	Impegni	Importo Iniziale	Pagamenti	Variazioni	Importo da Conservare
861/30	MANUTENZ.TEATRO OO.UU.	4932/2022	402,60	0,00	0,00	402,60
		Totale 2022	8.105,68	0,00	0,00	8.105,68
		Totale Capitolo/Art 861/30	8.105,68	0,00	0,00	8.105,68
861/31	SPESE GESTIONE TEATRO - GESTIONE CALORE/TERMICA	1396/2022	75.100,00	75.916,63	48.884,54	48.067,91
		Totale 2022	75.100,00	75.916,63	48.884,54	48.067,91
		Totale Capitolo/Art 861/31	75.100,00	75.916,63	48.884,54	48.067,91
862/25	SERVIZI AUSILIARI FUNZIONAMENTO ENTE - ARCHIVIO STORICO	5148/2019	30,00	0,00	0,00	30,00
		Totale 2019	30,00	0,00	0,00	30,00
		2792/2022	225,00	0,00	0,00	225,00
		5075/2022	491,09	0,00	0,00	491,09
		5076/2022	225,00	0,00	0,00	225,00
		Totale 2022	941,09	0,00	0,00	941,09
		Totale Capitolo/Art 862/25	971,09	0,00	0,00	971,09
862/29	SERVIZI SEZIONE ARCHIVIO	260/2022	33.747,32	30.935,29	-0,05	2.811,98
		Totale 2022	33.747,32	30.935,29	-0,05	2.811,98
		Totale Capitolo/Art 862/29	33.747,32	30.935,29	-0,05	2.811,98
863/16	PROGETTO ANTIVIOLENZA COMPARTECIPAZIONE	5113/2022	5.000,00	0,00	0,00	5.000,00
		Totale 2022	5.000,00	0,00	0,00	5.000,00
		Totale Capitolo/Art 863/16	5.000,00	0,00	0,00	5.000,00
863/20	ORGANIZZAZIONE MANIFESTAZIONI E CONVEGNI	1970/2022	250,00	0,00	-13,35	236,65
		3914/2022	125,00	0,00	0,00	125,00
		3917/2022	150,00	0,00	-55,70	94,30
		4655/2022	6.222,00	0,00	-612,00	5.610,00
		4852/2022	244,00	0,00	0,00	244,00
		4853/2022	300,00	0,00	0,00	300,00
		4854/2022	111,13	0,00	0,00	111,13
		4855/2022	2.440,00	0,00	0,00	2.440,00

P.E.G. CONSUNTIVO ESERCIZIO 2022

Elenco Residui Passivi per anno di provenienza

Capitolo/Art.	Descrizione	Impegni	Importo Iniziale	Pagamenti	Variazioni	Importo da Conservare
863/20	ORGANIZZAZIONE MANIFESTAZIONI E CONVEGNI	4858/2022	300,00	0,00	0,00	300,00
		4859/2022	300,00	0,00	0,00	300,00
		4860/2022	660,00	0,00	0,00	660,00
		4861/2022	605,00	0,00	0,00	605,00
		4862/2022	3.850,00	0,00	0,00	3.850,00
		4863/2022	732,00	0,00	0,00	732,00
		4865/2022	427,00	0,00	0,00	427,00
		4869/2022	500,00	0,00	0,00	500,00
		4870/2022	1.485,00	0,00	0,00	1.485,00
		4871/2022	1.650,00	0,00	0,00	1.650,00
		4872/2022	50,00	0,00	0,00	50,00
		4874/2022	646,60	0,00	0,00	646,60
		4876/2022	400,00	0,00	0,00	400,00
		4931/2022	450,00	0,00	0,00	450,00
		4949/2022	1.706,78	0,00	148,84	1.855,62
		4950/2022	829,60	0,00	0,00	829,60
		5056/2022	2.200,00	0,00	0,00	2.200,00
		5059/2022	450,00	0,00	0,00	450,00
		5122/2022	427,00	0,00	0,00	427,00
		5191/2022	1.903,20	0,00	0,00	1.903,20
		5721/2022	17.999,00	0,00	0,00	17.999,00
		Totale 2022	47.413,31	0,00	-532,21	46.881,10
		Totale Capitolo/Art 863/20	47.413,31	0,00	-532,21	46.881,10
863/27	PULIZIE E FACCHINAGGIO TEATRO	4096/2021	1.060,00	668,88	0,00	391,12
		Totale 2021	1.060,00	668,88	0,00	391,12
		830/2022	20.675,00	8.434,80	-11.185,85	1.054,35
		2682/2022	9.117,18	8.104,00	0,00	1.013,18

P.E.G. CONSUNTIVO ESERCIZIO 2022

Elenco Residui Passivi per anno di provenienza

Capitolo/Art.	Descrizione	Impegni	Importo Iniziale	Pagamenti	Variazioni	Importo da Conservare
		Totale 2022	29.792,18	16.538,80	-11.185,85	2.067,53
		Totale Capitolo/Art 863/27	30.852,18	17.207,68	-11.185,85	2.458,65
863/31	SERVIZI PULIZIA E LAVANDERIA CULTURA	3701/2022	610,00	0,00	0,00	610,00
		5045/2022	1.830,00	0,00	0,00	1.830,00
		Totale 2022	2.440,00	0,00	0,00	2.440,00
		Totale Capitolo/Art 863/31	2.440,00	0,00	0,00	2.440,00
863/34	SERVIZI VARI CULTURA - GESTIONE CALORE/TERMICA	1397/2022	17.500,00	13.696,46	3.806,30	7.609,84
		Totale 2022	17.500,00	13.696,46	3.806,30	7.609,84
		Totale Capitolo/Art 863/34	17.500,00	13.696,46	3.806,30	7.609,84
863/46	UTILIZZO BENI TERZI CIG	5086/2022	1.206,58	0,00	0,00	1.206,58
		5169/2022	405,60	0,00	0,00	405,60
		Totale 2022	1.612,18	0,00	0,00	1.612,18
		Totale Capitolo/Art 863/46	1.612,18	0,00	0,00	1.612,18
880/30	PERS. RISORSE UMANE - IRAP	4197/2022	10,20	0,00	0,00	10,20
		5120/2022	10,20	0,00	0,00	10,20
		Totale 2022	20,40	0,00	0,00	20,40
		Totale Capitolo/Art 880/30	20,40	0,00	0,00	20,40
881/50	CONTRIB.SOC.STORICA LODIGIANA	5055/2022	5.000,00	0,00	0,00	5.000,00
		Totale 2022	5.000,00	0,00	0,00	5.000,00
		Totale Capitolo/Art 881/50	5.000,00	0,00	0,00	5.000,00
881/56	CONTR. A ISTIT.SOCIALI PRIVATE	4172/2022	25.000,00	0,00	0,00	25.000,00
		5143/2022	10.500,00	0,00	0,00	10.500,00
		5171/2022	3.000,00	0,00	0,00	3.000,00
		5173/2022	1.000,00	0,00	0,00	1.000,00
		5615/2022	500,00	0,00	0,00	500,00
		Totale 2022	40.000,00	0,00	0,00	40.000,00
		Totale Capitolo/Art	40.000,00	0,00	0,00	40.000,00

P.E.G. CONSUNTIVO ESERCIZIO 2022

Elenco Residui Passivi per anno di provenienza

Capitolo/Art.	Descrizione	Impegni	Importo Iniziale	Pagamenti	Variazioni	Importo da Conservare
		881/56				
886/50	CREDITO GIOVANI CONTRIBUTI C/INTERESSI	8/2018	173,96	0,00	0,00	173,96
		Totale 2018	173,96	0,00	0,00	173,96
		Totale Capitolo/Art 886/50	173,96	0,00	0,00	173,96
888/50	CONTRIBUTI C.I.G.	5168/2022	2.000,00	0,00	0,00	2.000,00
		Totale 2022	2.000,00	0,00	0,00	2.000,00
		Totale Capitolo/Art 888/50	2.000,00	0,00	0,00	2.000,00
890/70	IMPOSTA DI REGISTRO E DI BOLLO SENTENZE	4928/2021	300,00	0,00	0,00	300,00
		Totale 2021	300,00	0,00	0,00	300,00
		Totale Capitolo/Art 890/70	300,00	0,00	0,00	300,00
895/76	IRAP OCCASIONALI ATTIVITA' CULTURALI	4959/2022	93,50	0,00	0,00	93,50
		Totale 2022	93,50	0,00	0,00	93,50
		Totale Capitolo/Art 895/76	93,50	0,00	0,00	93,50
915/31	PERS. STATISTICA E SISTEMI INF. - IRAP OCCASIONALI	4163/2019	53,12	0,00	0,00	53,12
		Totale 2019	53,12	0,00	0,00	53,12
		Totale Capitolo/Art 915/31	53,12	0,00	0,00	53,12
921/51	CONTRIBUTO PROJECT FINANCING REALIZZAZ.PISCINA	4669/2022	407.687,63	0,00	0,00	407.687,63
		Totale 2022	407.687,63	0,00	0,00	407.687,63
		Totale Capitolo/Art 921/51	407.687,63	0,00	0,00	407.687,63
956/13	ACQUISTI VARI PER IMPIANTI SPORTIVI	2492/2021	1.048,74	1.048,44	0,00	0,30
		Totale 2021	1.048,74	1.048,44	0,00	0,30
		3813/2022	700,00	600,00	0,00	100,00
		3818/2022	100,00	23,66	-8,25	68,09
		3827/2022	225,00	0,00	0,00	225,00
		4326/2022	1.307,00	0,00	0,00	1.307,00
		Totale 2022	2.332,00	623,66	-8,25	1.700,09
		Totale Capitolo/Art	3.380,74	1.672,10	-8,25	1.700,39

P.E.G. CONSUNTIVO ESERCIZIO 2022

Elenco Residui Passivi per anno di provenienza

Capitolo/Art.	Descrizione	Impegni	Importo Iniziale	Pagamenti	Variazioni	Importo da Conservare
		956/13				
956/32	IMPIANTI SPORTIVI SPESE PER PARERI MP	2580/2020	2.350,00	0,00	0,00	2.350,00
		Totale 2020	2.350,00	0,00	0,00	2.350,00
		Totale Capitolo/Art 956/32	2.350,00	0,00	0,00	2.350,00
967/20	PROGETTAZIONI IMPIANTI SPORT OO.UU.	2581/2020	1.220,00	976,00	0,00	244,00
		Totale 2020	1.220,00	976,00	0,00	244,00
		Totale Capitolo/Art 967/20	1.220,00	976,00	0,00	244,00
967/21	SPESE MANUT. E FUNZIONAM.IMPIANTI SPORTIVI M.P.	93/2022	1.464,00	732,00	0,00	732,00
		Totale 2022	1.464,00	732,00	0,00	732,00
		Totale Capitolo/Art 967/21	1.464,00	732,00	0,00	732,00
967/22	IMPIANTI SPORTIVI-RISCALDAMENTO	896/2022	40.500,00	41.562,36	23.548,75	22.486,39
		Totale 2022	40.500,00	41.562,36	23.548,75	22.486,39
		Totale Capitolo/Art 967/22	40.500,00	41.562,36	23.548,75	22.486,39
967/23	IMPIANTI SPORTIVI-ENERGIA ELETTRICA	3095/2022	19.000,00	26.513,66	19.672,34	12.158,68
		Totale 2022	19.000,00	26.513,66	19.672,34	12.158,68
		Totale Capitolo/Art 967/23	19.000,00	26.513,66	19.672,34	12.158,68
967/24	IMPIANTI SPORTIVI-ACQUA POTABILE	859/2022	12.000,00	4.594,28	-6.259,52	1.146,20
		Totale 2022	12.000,00	4.594,28	-6.259,52	1.146,20
		Totale Capitolo/Art 967/24	12.000,00	4.594,28	-6.259,52	1.146,20
967/25	IMPIANTI SPORTIVI - TELEFONO	4274/2022	25,00	6,59	-5,23	13,18
		Totale 2022	25,00	6,59	-5,23	13,18
		Totale Capitolo/Art 967/25	25,00	6,59	-5,23	13,18
967/26	IMPIANTI SPORTIVI - PRESTAZIONI PROFESSIONALI E SPECIALISTICHE M.P.	4719/2021	25.376,00	0,00	0,00	25.376,00
		Totale 2021	25.376,00	0,00	0,00	25.376,00
		Totale Capitolo/Art 967/26	25.376,00	0,00	0,00	25.376,00
967/27	PRESTAZIONI SERVIZI VARI IMP.SPORTIVI OO.UU.	3798/2022	2.928,00	0,00	0,00	2.928,00

P.E.G. CONSUNTIVO ESERCIZIO 2022

Elenco Residui Passivi per anno di provenienza

Capitolo/Art.	Descrizione	Impegni	Importo Iniziale	Pagamenti	Variazioni	Importo da Conservare
967/27	PRESTAZIONI SERVIZI VARI IMP.SPORTIVI OO.UU.	4947/2022	488,00	0,00	0,00	488,00
		Totale 2022	3.416,00	0,00	0,00	3.416,00
		Totale Capitolo/Art 967/27	3.416,00	0,00	0,00	3.416,00
967/30	MANUT. IMPIANTI SPORTIVI OO.UU.	2355/2022	3.660,00	1.409,10	0,00	2.250,90
		4228/2022	5.490,00	0,00	0,00	5.490,00
		5070/2022	6.075,60	0,00	0,00	6.075,60
		Totale 2022	15.225,60	1.409,10	0,00	13.816,50
		Totale Capitolo/Art 967/30	15.225,60	1.409,10	0,00	13.816,50
967/31	MANUTENZ.IMPIANTI SPORT. - GESTIONE CALORE/TERMICA	1398/2022	13.100,00	13.026,12	8.173,83	8.247,71
		Totale 2022	13.100,00	13.026,12	8.173,83	8.247,71
		Totale Capitolo/Art 967/31	13.100,00	13.026,12	8.173,83	8.247,71
967/32	PULIZIE IMPIANTI SPORTIVI	226/2022	28.566,30	21.435,40	0,00	7.130,90
		3850/2022	646,60	0,00	0,00	646,60
		5124/2022	950,00	0,00	0,00	950,00
		Totale 2022	30.162,90	21.435,40	0,00	8.727,50
		Totale Capitolo/Art 967/32	30.162,90	21.435,40	0,00	8.727,50
1004/10	ACQUISTI VARI UFFICIO SPORT	5029/2022	1.000,00	0,00	-0,01	999,99
		Totale 2022	1.000,00	0,00	-0,01	999,99
		Totale Capitolo/Art 1004/10	1.000,00	0,00	-0,01	999,99
1015/21	SPORT E TEMPO LIBERO -SERVIZI	4701/2022	1.500,00	0,00	-330,00	1.170,00
		Totale 2022	1.500,00	0,00	-330,00	1.170,00
		Totale Capitolo/Art 1015/21	1.500,00	0,00	-330,00	1.170,00
1015/22	SPORT E TEMPO LIBERO - PRESTAZ. PROFESSIONALI	2503/2021	5.856,00	0,00	0,00	5.856,00
		Totale 2021	5.856,00	0,00	0,00	5.856,00
		Totale Capitolo/Art 1015/22	5.856,00	0,00	0,00	5.856,00
1015/27	SPORT E TEMPO LIBERO - ALTRI SERVIZI	3963/2022	61,00	0,00	0,00	61,00
		Totale 2022	61,00	0,00	0,00	61,00

P.E.G. CONSUNTIVO ESERCIZIO 2022

Elenco Residui Passivi per anno di provenienza

Capitolo/Art.	Descrizione	Impegni	Importo Iniziale	Pagamenti	Variazioni	Importo da Conservare
		Totale Capitolo/Art 1015/27	61,00	0,00	0,00	61,00
1063/10	ACQUISTI PER MANIFESTAZIONI TURISTICHE	5370/2015	42,89	0,00	0,00	42,89
		Totale 2015	42,89	0,00	0,00	42,89
		Totale Capitolo/Art 1063/10	42,89	0,00	0,00	42,89
1068/20	PRESTAZIONE SERVIZI VARI SETT.TURISMO	5030/2022	2.500,00	0,00	0,00	2.500,00
		Totale 2022	2.500,00	0,00	0,00	2.500,00
		Totale Capitolo/Art 1068/20	2.500,00	0,00	0,00	2.500,00
1068/22	PORTIERATO I.A.T.	117/2022	72.185,17	60.240,80	0,00	11.944,37
		Totale 2022	72.185,17	60.240,80	0,00	11.944,37
		Totale Capitolo/Art 1068/22	72.185,17	60.240,80	0,00	11.944,37
1068/26	PRESTAZ.SERVIZI I.A.T.	4328/2022	1.037,00	0,00	0,00	1.037,00
		Totale 2022	1.037,00	0,00	0,00	1.037,00
		Totale Capitolo/Art 1068/26	1.037,00	0,00	0,00	1.037,00
1068/27	SERVIZI PULIZIA IAT	831/2022	2.895,00	1.181,12	-1.566,20	147,68
		2683/2022	1.276,70	1.134,88	0,00	141,82
		Totale 2022	4.171,70	2.316,00	-1.566,20	289,50
		Totale Capitolo/Art 1068/27	4.171,70	2.316,00	-1.566,20	289,50
1075/53	MANIFESTAZIONI TURISTICHE - CONTRIBUTI AD ASSOCIAZIONI	3142/2022	20.000,00	0,00	0,00	20.000,00
		5090/2022	2.000,00	0,00	0,00	2.000,00
		5115/2022	2.600,00	0,00	0,00	2.600,00
		Totale 2022	24.600,00	0,00	0,00	24.600,00
		Totale Capitolo/Art 1075/53	24.600,00	0,00	0,00	24.600,00
1085/10	ACQUISTO MATERIALE PER STRADE E SPAZI ESTERNI	140/2016	298,90	0,00	0,00	298,90
		Totale 2016	298,90	0,00	0,00	298,90
		2672/2022	3.050,00	1.887,98	0,00	1.162,02
		2676/2022	1.220,00	0,00	-48,80	1.171,20
		2713/2022	1.220,00	0,00	0,00	1.220,00

P.E.G. CONSUNTIVO ESERCIZIO 2022

Elenco Residui Passivi per anno di provenienza

Capitolo/Art.	Descrizione	Impegni	Importo Iniziale	Pagamenti	Variazioni	Importo da Conservare
1085/10	ACQUISTO MATERIALE PER STRADE E SPAZI ESTERNI	3889/2022	3.294,00	0,00	0,00	3.294,00
		4857/2022	3.952,80	0,00	0,00	3.952,80
		5127/2022	1.500,00	0,00	0,00	1.500,00
		5140/2022	500,00	0,00	0,00	500,00
		5187/2022	3.992,33	0,00	0,00	3.992,33
		Totale 2022	18.729,13	1.887,98	-48,80	16.792,35
		Totale Capitolo/Art 1085/10	19.028,03	1.887,98	-48,80	17.091,25
1085/11	VESTIARIO PERSONALE VIABILITA'	4392/2021	621,30	617,49	0,00	3,81
		Totale 2021	621,30	617,49	0,00	3,81
		1885/2022	200,00	60,40	0,00	139,60
		3073/2022	556,05	556,03	0,00	0,02
		3077/2022	106,14	106,10	0,00	0,04
		4966/2022	893,93	0,00	0,00	893,93
		4967/2022	312,32	0,00	0,00	312,32
		4968/2022	122,00	0,00	0,00	122,00
		Totale 2022	2.190,44	722,53	0,00	1.467,91
		Totale Capitolo/Art 1085/11	2.811,74	1.340,02	0,00	1.471,72
1085/13	ACQUISTO MATERIALE PER RIMOZIONE NEVE	4320/2022	5.000,00	0,00	0,00	5.000,00
		Totale 2022	5.000,00	0,00	0,00	5.000,00
		Totale Capitolo/Art 1085/13	5.000,00	0,00	0,00	5.000,00
1085/17	ACQUISTI PER AUTOMEZZI SETT.VIABILITA'-TRASPORTI	411/2015	5.110,00	0,00	0,00	5.110,00
		Totale 2015	5.110,00	0,00	0,00	5.110,00
		507/2022	5.000,00	4.770,00	0,00	230,00
		5181/2022	2.000,00	0,00	-464,96	1.535,04
		Totale 2022	7.000,00	4.770,00	-464,96	1.765,04
		Totale Capitolo/Art 1085/17	12.110,00	4.770,00	-464,96	6.875,04
1086/10	ACQUISTI PER SEGNALETICA STRADALE	3880/2022	3.043,90	0,00	0,00	3.043,90

P.E.G. CONSUNTIVO ESERCIZIO 2022

Elenco Residui Passivi per anno di provenienza

Capitolo/Art.	Descrizione	Impegni	Importo Iniziale	Pagamenti	Variazioni	Importo da Conservare
1086/10	ACQUISTI PER SEGNALETICA STRADALE	5151/2022	26.840,00	0,00	0,00	26.840,00
		Totale 2022	29.883,90	0,00	0,00	29.883,90
		Totale Capitolo/Art 1086/10	29.883,90	0,00	0,00	29.883,90
1096/21	MANUTENZ.ARREDO URBANO	3259/2021	6.518,80	4.749,80	0,00	1.769,00
		Totale 2021	6.518,80	4.749,80	0,00	1.769,00
		5088/2022	4.018,00	0,00	0,00	4.018,00
		Totale 2022	4.018,00	0,00	0,00	4.018,00
		Totale Capitolo/Art 1096/21	10.536,80	4.749,80	0,00	5.787,00
1096/22	VIABILITA' - PRESTAZ. PROFESS. E SPECIALISTICHE	3761/2022	15.356,29	0,00	0,00	15.356,29
		4996/2022	2.487,68	0,00	0,00	2.487,68
		Totale 2022	17.843,97	0,00	0,00	17.843,97
		Totale Capitolo/Art 1096/22	17.843,97	0,00	0,00	17.843,97
1096/23	MANUT. STRADE - ENERGIA ELETTRICA	3096/2022	11.000,00	16.549,13	11.346,47	5.797,34
		Totale 2022	11.000,00	16.549,13	11.346,47	5.797,34
		Totale Capitolo/Art 1096/23	11.000,00	16.549,13	11.346,47	5.797,34
1096/24	PRESTAZIONI PROF. E SPEC. VIABILITA' A.A.	5817/2018	3.806,40	0,00	0,00	3.806,40
		Totale 2018	3.806,40	0,00	0,00	3.806,40
		Totale Capitolo/Art 1096/24	3.806,40	0,00	0,00	3.806,40
1096/30	MANUTENZIONI SPAZI ESTERNI	1614/2015	2.809,66	0,00	0,00	2.809,66
		Totale 2015	2.809,66	0,00	0,00	2.809,66
		3335/2016	537,29	0,00	0,00	537,29
		Totale 2016	537,29	0,00	0,00	537,29
		2216/2022	3.000,00	2.551,78	0,00	448,22
		2811/2022	624,64	0,00	0,00	624,64
		2822/2022	18.910,00	18.297,47	0,00	612,53
		3431/2022	6.100,00	0,00	0,00	6.100,00
		3887/2022	3.660,00	3.018,04	0,00	641,96

P.E.G. CONSUNTIVO ESERCIZIO 2022

Elenco Residui Passivi per anno di provenienza

Capitolo/Art.	Descrizione	Impegni	Importo Iniziale	Pagamenti	Variazioni	Importo da Conservare
1096/30	MANUTENZIONI SPAZI ESTERNI	3888/2022	6.100,00	0,00	0,00	6.100,00
		3890/2022	3.355,00	0,00	0,00	3.355,00
		4694/2022	8.637,60	0,00	0,00	8.637,60
		4904/2022	6.100,00	0,00	0,00	6.100,00
		5121/2022	4.270,00	0,00	0,00	4.270,00
		5558/2022	1.000,00	0,00	0,00	1.000,00
		Totale 2022	61.757,24	23.867,29	0,00	37.889,95
		Totale Capitolo/Art 1096/30	65.104,19	23.867,29	0,00	41.236,90
1096/31	MANUTENZIONI PISTE CICLABILI	4960/2022	6.100,00	0,00	0,00	6.100,00
		Totale 2022	6.100,00	0,00	0,00	6.100,00
		Totale Capitolo/Art 1096/31	6.100,00	0,00	0,00	6.100,00
1096/32	PROGETTAZIONE FATTIBILITA' TECNICO ECONOMICA GREEN WAY	5195/2022	30.958,72	0,00	0,00	30.958,72
		Totale 2022	30.958,72	0,00	0,00	30.958,72
		Totale Capitolo/Art 1096/32	30.958,72	0,00	0,00	30.958,72
1098/20	PRESTAZ.SERVIZI RIMOZIONE NEVE	180/2022	156.973,38	113.538,58	0,00	43.434,80
		4689/2022	91.026,62	0,00	0,00	91.026,62
		Totale 2022	248.000,00	113.538,58	0,00	134.461,42
		Totale Capitolo/Art 1098/20	248.000,00	113.538,58	0,00	134.461,42
1101/33	CONTRATTI DI SERVIZIO GESTIONE AREE DI SOSTA A PAGAMENTO	849/2022	88.419,22	76.933,75	6.556,53	18.042,00
		868/2022	326.580,78	290.435,59	70.791,47	106.936,66
		Totale 2022	415.000,00	367.369,34	77.348,00	124.978,66
		Totale Capitolo/Art 1101/33	415.000,00	367.369,34	77.348,00	124.978,66
1102/37	TASSE AUTOM. AUTOMEZZI VIABILITA'	2654/2022	700,00	0,00	0,00	700,00
		Totale 2022	700,00	0,00	0,00	700,00
		Totale Capitolo/Art 1102/37	700,00	0,00	0,00	700,00
1102/38	MANUTENZIONE AUTOMEZZI SETT.VIABILITA-TRASPORTI	1921/2022	400,00	354,75	0,00	45,25
		4505/2022	1.906,27	1.666,45	0,00	239,82

P.E.G. CONSUNTIVO ESERCIZIO 2022

Elenco Residui Passivi per anno di provenienza

Capitolo/Art.	Descrizione	Impegni	Importo Iniziale	Pagamenti	Variazioni	Importo da Conservare
1102/38	MANUTENZIONE AUTOMEZZI SETT.VIABILITA-TRASPORTI	5036/2022	213,00	0,00	0,00	213,00
		5103/2022	256,00	0,00	0,00	256,00
		Totale 2022	2.775,27	2.021,20	0,00	754,07
		Totale Capitolo/Art 1102/38	2.775,27	2.021,20	0,00	754,07
1102/42	ASSICURAZIONI AUTOMEZZI VIABILITA'	253/2022	750,00	650,00	0,00	100,00
		Totale 2022	750,00	650,00	0,00	100,00
		Totale Capitolo/Art 1102/42	750,00	650,00	0,00	100,00
1141/1	MANUTENZIONE ORDINARIA SERVIZIO VIABILITA' M.P.	2825/2022	6.100,00	4.306,60	0,00	1.793,40
		3882/2022	6.100,00	0,00	0,00	6.100,00
		3885/2022	6.100,00	4.144,34	0,00	1.955,66
		4973/2022	6.100,00	0,00	0,00	6.100,00
		5108/2022	6.100,00	0,00	0,00	6.100,00
		5170/2022	4.148,00	0,00	0,00	4.148,00
		Totale 2022	34.648,00	8.450,94	0,00	26.197,06
		Totale Capitolo/Art 1141/1	34.648,00	8.450,94	0,00	26.197,06
1142/23	CONSUMO ENERGIA ELETTRICA PER LA PUBBLICA ILLUMINAZ.	120/2021	9.228,22	556,28	-8.632,36	39,58
		Totale 2021	9.228,22	556,28	-8.632,36	39,58
		783/2022	370.000,00	330.250,91	-9.726,28	30.022,81
		3097/2022	435.000,00	551.981,75	375.455,36	258.473,61
		Totale 2022	805.000,00	882.232,66	365.729,08	288.496,42
		Totale Capitolo/Art 1142/23	814.228,22	882.788,94	357.096,72	288.536,00
1143/21	MANUTENZIONI ILLUMINAZIONE PUBBLICA OO.UU.	5149/2020	9.384,24	0,00	0,00	9.384,24
		Totale 2020	9.384,24	0,00	0,00	9.384,24
		2656/2022	4.270,00	2.968,87	-1,34	1.299,79
		Totale 2022	4.270,00	2.968,87	-1,34	1.299,79
		Totale Capitolo/Art 1143/21	13.654,24	2.968,87	-1,34	10.684,03
1143/26	SPESE PER LUMINARIE NATALE	4936/2022	25.437,00	0,00	0,00	25.437,00

P.E.G. CONSUNTIVO ESERCIZIO 2022

Elenco Residui Passivi per anno di provenienza

Capitolo/Art.	Descrizione	Impegni	Importo Iniziale	Pagamenti	Variazioni	Importo da Conservare
		Totale 2022	25.437,00	0,00	0,00	25.437,00
		Totale Capitolo/Art 1143/26	25.437,00	0,00	0,00	25.437,00
1143/27	SPESE PER ADDOBBI LUMINOSI DELLA CITTA VE 1850-33	4934/2022	1.464,00	0,00	0,00	1.464,00
		4941/2022	3.294,00	0,00	-198,00	3.096,00
		Totale 2022	4.758,00	0,00	-198,00	4.560,00
		Totale Capitolo/Art 1143/27	4.758,00	0,00	-198,00	4.560,00
1201/7	FONDO INCENTIVANTE PROGETTAZIONE	5550/2016	8.000,00	0,00	0,00	8.000,00
		Totale 2016	8.000,00	0,00	0,00	8.000,00
		Totale Capitolo/Art 1201/7	8.000,00	0,00	0,00	8.000,00
1215/20	SPESE PER LE COMMISSIONI EDILIZIE	4649/2020	282,36	0,00	0,00	282,36
		4651/2020	218,40	0,00	0,00	218,40
		4653/2020	127,40	0,00	0,00	127,40
		Totale 2020	628,16	0,00	0,00	628,16
		176/2021	564,72	0,00	0,00	564,72
		177/2021	436,80	0,00	0,00	436,80
		178/2021	254,80	0,00	0,00	254,80
		Totale 2021	1.256,32	0,00	0,00	1.256,32
		1859/2022	847,08	0,00	0,00	847,08
		1860/2022	382,20	0,00	0,00	382,20
		1861/2022	655,20	0,00	0,00	655,20
		Totale 2022	1.884,48	0,00	0,00	1.884,48
		Totale Capitolo/Art 1215/20	3.768,96	0,00	0,00	3.768,96
1216/29	PRESTAZIONE SERVIZI VARI URBANISTICA	2401/2015	1.903,20	0,00	0,00	1.903,20
		Totale 2015	1.903,20	0,00	0,00	1.903,20
		128/2019	2.000,00	0,00	0,00	2.000,00
		4702/2019	9.979,44	0,00	0,00	9.979,44
		Totale 2019	11.979,44	0,00	0,00	11.979,44

P.E.G. CONSUNTIVO ESERCIZIO 2022

Elenco Residui Passivi per anno di provenienza

Capitolo/Art.	Descrizione	Impegni	Importo Iniziale	Pagamenti	Variazioni	Importo da Conservare
1216/29	PRESTAZIONE SERVIZI VARI URBANISTICA	2909/2020	11.419,20	0,00	0,00	11.419,20
		4712/2020	8.247,20	0,00	0,00	8.247,20
		Totale 2020	19.666,40	0,00	0,00	19.666,40
		35/2021	12.941,76	0,00	0,00	12.941,76
		2366/2021	3.612,42	0,00	0,00	3.612,42
		Totale 2021	16.554,18	0,00	0,00	16.554,18
		177/2022	13.000,13	2.700,01	0,00	10.300,12
		5051/2022	1.143,87	0,00	0,00	1.143,87
		Totale 2022	14.144,00	2.700,01	0,00	11.443,99
		Totale Capitolo/Art 1216/29	64.247,22	2.700,01	0,00	61.547,21
1216/32	ABBONAMENTI URBANISTICA	4262/2022	616,10	0,00	0,00	616,10
		Totale 2022	616,10	0,00	0,00	616,10
		Totale Capitolo/Art 1216/32	616,10	0,00	0,00	616,10
1218/20	PRESTAZIONI PROFESSIONALI SPECIALISTICHE URBANISTICA	1823/2020	5.290,90	0,00	0,00	5.290,90
		Totale 2020	5.290,90	0,00	0,00	5.290,90
		4906/2021	4.440,80	0,00	0,00	4.440,80
		Totale 2021	4.440,80	0,00	0,00	4.440,80
		224/2022	1.268,80	0,00	0,00	1.268,80
		1181/2022	728,00	0,00	0,00	728,00
		3768/2022	1.497,60	0,00	0,00	1.497,60
		4136/2022	1.939,74	0,00	0,00	1.939,74
		4173/2022	2.562,00	0,00	0,00	2.562,00
		4190/2022	11.931,60	0,00	0,00	11.931,60
		Totale 2022	19.927,74	0,00	0,00	19.927,74
		Totale Capitolo/Art 1218/20	29.659,44	0,00	0,00	29.659,44
1220/30	SERVIZI AMMINISTRATIVI URBANISTICA SUE E SUAP	4539/2022	50,34	0,00	0,00	50,34
		4896/2022	11,76	0,00	0,00	11,76

P.E.G. CONSUNTIVO ESERCIZIO 2022

Elenco Residui Passivi per anno di provenienza

Capitolo/Art.	Descrizione	Impegni	Importo Iniziale	Pagamenti	Variazioni	Importo da Conservare
1220/30	SERVIZI AMMINISTRATIVI URBANISTICA SUE E SUAP	5562/2022	488,00	0,00	0,00	488,00
		Totale 2022	550,10	0,00	0,00	550,10
		Totale Capitolo/Art 1220/30	550,10	0,00	0,00	550,10
1220/31	SERVIZI AMM.VI AGENZIA TERR. OO.UU.	4717/2020	1.500,00	0,00	0,00	1.500,00
		Totale 2020	1.500,00	0,00	0,00	1.500,00
		198/2021	7.000,00	0,00	0,00	7.000,00
		Totale 2021	7.000,00	0,00	0,00	7.000,00
		Totale Capitolo/Art 1220/31	8.500,00	0,00	0,00	8.500,00
1221/20	SPESE ASSIST GARA DISTR GAS	5525/2017	3.000,00	0,00	0,00	3.000,00
		Totale 2017	3.000,00	0,00	0,00	3.000,00
		Totale Capitolo/Art 1221/20	3.000,00	0,00	0,00	3.000,00
1230/40	CANONI ROGGE E CANALI	5350/2017	26.000,00	0,00	0,00	26.000,00
		Totale 2017	26.000,00	0,00	0,00	26.000,00
		1192/2019	351,44	0,00	0,00	351,44
		1494/2019	320,00	158,01	0,00	161,99
		2282/2019	311,53	0,00	0,00	311,53
		Totale 2019	982,97	158,01	0,00	824,96
		873/2022	450,00	446,82	0,00	3,18
		Totale 2022	450,00	446,82	0,00	3,18
		Totale Capitolo/Art 1230/40	27.432,97	604,83	0,00	26.828,14
1305/10	ACQUISTI VARI PROTEZIONE CIVILE	4508/2022	6.573,85	0,00	0,00	6.573,85
		4665/2022	1.415,20	0,00	0,00	1.415,20
		Totale 2022	7.989,05	0,00	0,00	7.989,05
		Totale Capitolo/Art 1305/10	7.989,05	0,00	0,00	7.989,05
1315/20	GESTIONE E MONITORAGGIO EMERGENZE IDRICHE	30/2022	25.000,00	0,00	0,00	25.000,00
		Totale 2022	25.000,00	0,00	0,00	25.000,00
		Totale Capitolo/Art 1315/20	25.000,00	0,00	0,00	25.000,00

P.E.G. CONSUNTIVO ESERCIZIO 2022

Elenco Residui Passivi per anno di provenienza

Capitolo/Art.	Descrizione	Impegni	Importo Iniziale	Pagamenti	Variazioni	Importo da Conservare
1315/23	PROTEZIONE CIVILE - GESTIONE CALORE/TERMICA	1399/2022	10.800,00	10.285,28	5.997,58	6.512,30
		Totale 2022	10.800,00	10.285,28	5.997,58	6.512,30
		Totale Capitolo/Art 1315/23	10.800,00	10.285,28	5.997,58	6.512,30
1315/37	TASSE AUTOM. AUTOM. PROTEZIONE CIVILE	5199/2019	200,00	0,00	0,00	200,00
		Totale 2019	200,00	0,00	0,00	200,00
		Totale Capitolo/Art 1315/37	200,00	0,00	0,00	200,00
1380/20	CANONE PER SERVIZIO RIFIUTI	2356/2022	3.259.477,50	2.721.532,50	0,00	537.945,00
		Totale 2022	3.259.477,50	2.721.532,50	0,00	537.945,00
		Totale Capitolo/Art 1380/20	3.259.477,50	2.721.532,50	0,00	537.945,00
1380/21	COSTI SMALTIMENTO IN DISCARICA R.U.	150/2021	0,01	0,00	0,00	0,01
		Totale 2021	0,01	0,00	0,00	0,01
		2771/2022	305.000,00	202.284,08	0,00	102.715,92
		4691/2022	6.000,00	0,00	0,00	6.000,00
		Totale 2022	311.000,00	202.284,08	0,00	108.715,92
		Totale Capitolo/Art 1380/21	311.000,01	202.284,08	0,00	108.715,93
1405/37	TASSE AUTOM. AUTOM. G.E.V. V.E. 900/4	2653/2022	200,00	0,00	0,00	200,00
		Totale 2022	200,00	0,00	0,00	200,00
		Totale Capitolo/Art 1405/37	200,00	0,00	0,00	200,00
1407/15	ACQ. SERV.VOL. ECOLOGIA-PROTEZIONE CIVILE-	4707/2022	500,00	0,00	0,00	500,00
		Totale 2022	500,00	0,00	0,00	500,00
		Totale Capitolo/Art 1407/15	500,00	0,00	0,00	500,00
1407/16	ACQUISTI PER SERV.VOLONTARIO GUARDIE ECOLOGICHE	4708/2022	482,00	0,00	0,00	482,00
		Totale 2022	482,00	0,00	0,00	482,00
		Totale Capitolo/Art 1407/16	482,00	0,00	0,00	482,00
1414/20	CONTROLLO IMPIANTI TERMICI	104/2022	22.557,80	18.798,18	0,00	3.759,62
		Totale 2022	22.557,80	18.798,18	0,00	3.759,62
		Totale Capitolo/Art	22.557,80	18.798,18	0,00	3.759,62

P.E.G. CONSUNTIVO ESERCIZIO 2022

Elenco Residui Passivi per anno di provenienza

Capitolo/Art.	Descrizione	Impegni	Importo Iniziale	Pagamenti	Variazioni	Importo da Conservare
		1414/20				
1414/21	AGGIO SACEE SRL PER TITOLI EFF. ENERGETICA - V.E. 1290/7	4929/2021	3.599,52	0,00	0,00	3.599,52
		Totale 2021	3.599,52	0,00	0,00	3.599,52
		4311/2022	3.554,88	0,00	0,00	3.554,88
		Totale 2022	3.554,88	0,00	0,00	3.554,88
		Totale Capitolo/Art 1414/21	7.154,40	0,00	0,00	7.154,40
1414/23	SERVIZI PER IL VERDE V.E. 1070/2	3758/2022	1.000,00	0,00	0,00	1.000,00
		Totale 2022	1.000,00	0,00	0,00	1.000,00
		Totale Capitolo/Art 1414/23	1.000,00	0,00	0,00	1.000,00
1414/24	SERVIZI PER IL VERDE M.P.	3849/2022	122,40	0,00	0,00	122,40
		5556/2022	30,00	0,00	0,00	30,00
		Totale 2022	152,40	0,00	0,00	152,40
		Totale Capitolo/Art 1414/24	152,40	0,00	0,00	152,40
1415/20	INTERVENTI NEL SETTORE AMBIENTALE	1972/2022	50,00	0,00	-32,70	17,30
		Totale 2022	50,00	0,00	-32,70	17,30
		Totale Capitolo/Art 1415/20	50,00	0,00	-32,70	17,30
1415/29	SPESE GESTIONE CANILE	814/2020	2.031,18	0,00	0,00	2.031,18
		Totale 2020	2.031,18	0,00	0,00	2.031,18
		140/2021	7.671,97	4.411,93	0,00	3.260,04
		Totale 2021	7.671,97	4.411,93	0,00	3.260,04
		207/2022	18.000,00	3.917,31	0,00	14.082,69
		Totale 2022	18.000,00	3.917,31	0,00	14.082,69
		Totale Capitolo/Art 1415/29	27.703,15	8.329,24	0,00	19.373,91
1415/32	SPESE PER I GABINETTI PUBBLICI	100/2022	15.298,80	10.704,00	0,00	4.594,80
		Totale 2022	15.298,80	10.704,00	0,00	4.594,80
		Totale Capitolo/Art 1415/32	15.298,80	10.704,00	0,00	4.594,80
1415/33	PRESTAZ. PROFESS. E SPECIAL. TUTELA AMBIENTE	3715/2022	1.905,16	1.561,60	0,00	343,56

P.E.G. CONSUNTIVO ESERCIZIO 2022

Elenco Residui Passivi per anno di provenienza

Capitolo/Art.	Descrizione	Impegni	Importo Iniziale	Pagamenti	Variazioni	Importo da Conservare
1415/33	PRESTAZ. PROFESS. E SPECIAL. TUTELA AMBIENTE	3839/2022	2.600,00	0,00	0,00	2.600,00
		4703/2022	3.594,84	0,00	0,00	3.594,84
		Totale 2022	8.100,00	1.561,60	0,00	6.538,40
		Totale Capitolo/Art 1415/33	8.100,00	1.561,60	0,00	6.538,40
1416/22	SMALTIMENTO RIFIUTI	80/2022	5.700,00	3.263,70	0,00	2.436,30
		3426/2022	3.300,00	0,00	0,00	3.300,00
		4692/2022	16.000,00	0,00	-13.721,97	2.278,03
		Totale 2022	25.000,00	3.263,70	-13.721,97	8.014,33
		Totale Capitolo/Art 1416/22	25.000,00	3.263,70	-13.721,97	8.014,33
1420/20	SERVIZI PER TUTELA AMBIENTE	2608/2014	8.167,00	0,00	0,00	8.167,00
		Totale 2014	8.167,00	0,00	0,00	8.167,00
		69/2021	65,24	0,00	0,00	65,24
		Totale 2021	65,24	0,00	0,00	65,24
		1/2022	150,00	84,76	0,00	65,24
		59/2022	13.000,00	0,00	0,00	13.000,00
		2389/2022	1.729,72	0,00	0,00	1.729,72
		Totale 2022	14.879,72	84,76	0,00	14.794,96
		Totale Capitolo/Art 1420/20	23.111,96	84,76	0,00	23.027,20
1420/21	SPESE MANUTENZ.PARCHI E GIARDINI OO.UU.	4636/2022	5.782,80	0,00	0,00	5.782,80
		5087/2022	4.217,00	0,00	0,00	4.217,00
		Totale 2022	9.999,80	0,00	0,00	9.999,80
		Totale Capitolo/Art 1420/21	9.999,80	0,00	0,00	9.999,80
1420/22	SPESE MANUTENZ.PARCHI E GIARDINI M.P.	5183/2022	10.977,56	0,00	0,00	10.977,56
		Totale 2022	10.977,56	0,00	0,00	10.977,56
		Totale Capitolo/Art 1420/22	10.977,56	0,00	0,00	10.977,56
1420/23	SPESE MANUTENZ.PARCHI E GIARDINI	2307/2022	2.181,26	1.787,91	0,00	393,35
		Totale 2022	2.181,26	1.787,91	0,00	393,35

P.E.G. CONSUNTIVO ESERCIZIO 2022

Elenco Residui Passivi per anno di provenienza

Capitolo/Art.	Descrizione	Impegni	Importo Iniziale	Pagamenti	Variazioni	Importo da Conservare
		Totale Capitolo/Art 1420/23	2.181,26	1.787,91	0,00	393,35
1420/24	GIARDINI PUBBLICI-ACQUA POTABILE	860/2022	31.000,00	23.303,54	7.750,00	15.446,46
		Totale 2022	31.000,00	23.303,54	7.750,00	15.446,46
		Totale Capitolo/Art 1420/24	31.000,00	23.303,54	7.750,00	15.446,46
1420/26	PRESTAZ. PROFESS.E SPEC. TUTELA AMBIENTE OO.UU.	4646/2022	972,84	0,00	0,00	972,84
		Totale 2022	972,84	0,00	0,00	972,84
		Totale Capitolo/Art 1420/26	972,84	0,00	0,00	972,84
1420/36	MANUTENZIONE VERDE E POTATURA OO.UU.	3392/2022	19.995,80	0,00	0,00	19.995,80
		3965/2022	20.000,00	0,00	0,00	20.000,00
		4542/2022	21.207,52	0,00	0,00	21.207,52
		4629/2022	5.002,00	0,00	-3.294,00	1.708,00
		4993/2022	28.609,49	0,00	0,00	28.609,49
		5559/2022	3.080,00	0,00	0,00	3.080,00
		Totale 2022	97.894,81	0,00	-3.294,00	94.600,81
		Totale Capitolo/Art 1420/36	97.894,81	0,00	-3.294,00	94.600,81
1422/38	MANUTENZIONE AUTOMEZZI SETT.GEST.TERRITORIO-AMBIENTE	3740/2022	261,72	0,00	-241,71	20,01
		5035/2022	800,00	0,00	0,00	800,00
		5104/2022	200,00	0,00	0,00	200,00
		Totale 2022	1.261,72	0,00	-241,71	1.020,01
		Totale Capitolo/Art 1422/38	1.261,72	0,00	-241,71	1.020,01
1423/30	MANUTENZ.ROGGE E CANALI	4214/2022	7.503,00	0,00	0,00	7.503,00
		Totale 2022	7.503,00	0,00	0,00	7.503,00
		Totale Capitolo/Art 1423/30	7.503,00	0,00	0,00	7.503,00
1424/1	DIFESA SUOLO - PRESTAZIONI PROFESS. E SPECIALISTICHE	4656/2022	2.000,00	0,00	0,00	2.000,00
		Totale 2022	2.000,00	0,00	0,00	2.000,00
		Totale Capitolo/Art 1424/1	2.000,00	0,00	0,00	2.000,00
1425/1	PROGETTO ENERGY MANAGEMENT	2301/2022	11.419,20	0,00	0,00	11.419,20

P.E.G. CONSUNTIVO ESERCIZIO 2022

Elenco Residui Passivi per anno di provenienza

Capitolo/Art.	Descrizione	Impegni	Importo Iniziale	Pagamenti	Variazioni	Importo da Conservare
1425/1	PROGETTO ENERGY MANAGEMENT	2338/2022	6.132,95	0,00	0,00	6.132,95
		5694/2022	1.500,00	0,00	0,00	1.500,00
		Totale 2022	19.052,15	0,00	0,00	19.052,15
		Totale Capitolo/Art 1425/1	19.052,15	0,00	0,00	19.052,15
1425/2	PROGETTO ENERGY MANAGEMENT A.A.VINC.CORR.	3669/2021	1.086,00	1.085,60	0,00	0,40
		Totale 2021	1.086,00	1.085,60	0,00	0,40
		Totale Capitolo/Art 1425/2	1.086,00	1.085,60	0,00	0,40
1435/40	CANONE LOCAZIONE PARCO BELGIARDINO	99/2022	13.500,00	0,00	-150,27	13.349,73
		Totale 2022	13.500,00	0,00	-150,27	13.349,73
		Totale Capitolo/Art 1435/40	13.500,00	0,00	-150,27	13.349,73
1459/10	ACQUISTI VARI PER ASILI NIDO	1973/2022	500,00	0,00	-28,79	471,21
		3477/2022	800,22	1.155,96	1.220,70	864,96
		5563/2022	1.822,68	0,00	0,00	1.822,68
		5564/2022	703,77	0,00	0,00	703,77
		Totale 2022	3.826,67	1.155,96	1.191,91	3.862,62
		Totale Capitolo/Art 1459/10	3.826,67	1.155,96	1.191,91	3.862,62
1459/11	VESTIARIO PERSONALE ASILI NIDO	3075/2022	1.250,72	1.121,04	0,00	129,68
		4969/2022	50,87	0,00	0,00	50,87
		4970/2022	92,72	0,00	0,00	92,72
		Totale 2022	1.394,31	1.121,04	0,00	273,27
		Totale Capitolo/Art 1459/11	1.394,31	1.121,04	0,00	273,27
1459/30	MANUTENZ.ASILI NIDO OO.UU.	4845/2022	5.978,00	0,00	0,00	5.978,00
		Totale 2022	5.978,00	0,00	0,00	5.978,00
		Totale Capitolo/Art 1459/30	5.978,00	0,00	0,00	5.978,00
1459/31	MANUT.ASILO NIDO ACQUISTO BENI OO.UU.	3007/2020	1.037,00	0,00	0,00	1.037,00
		Totale 2020	1.037,00	0,00	0,00	1.037,00
		5128/2022	476,00	0,00	0,00	476,00

P.E.G. CONSUNTIVO ESERCIZIO 2022

Elenco Residui Passivi per anno di provenienza

Capitolo/Art.	Descrizione	Impegni	Importo Iniziale	Pagamenti	Variazioni	Importo da Conservare
1459/31	MANUT.ASILO NIDO ACQUISTO BENI OO.UU.	5148/2022	1.524,00	0,00	0,00	1.524,00
		Totale 2022	2.000,00	0,00	0,00	2.000,00
		Totale Capitolo/Art 1459/31	3.037,00	0,00	0,00	3.037,00
1459/32	MANUT.ASILO NIDO ACQUISTO BENI M.P.	5129/2022	2.900,00	0,00	0,00	2.900,00
		Totale 2022	2.900,00	0,00	0,00	2.900,00
		Totale Capitolo/Art 1459/32	2.900,00	0,00	0,00	2.900,00
1460/17	ACQUISTI PER AUTOMEZZI CACCIALANZA	412/2015	2.810,37	0,00	0,00	2.810,37
		Totale 2015	2.810,37	0,00	0,00	2.810,37
		Totale Capitolo/Art 1460/17	2.810,37	0,00	0,00	2.810,37
1470/4	SERVIZI TUTELA MINORI	941/2021	785.155,38	783.567,72	0,00	1.587,66
		Totale 2021	785.155,38	783.567,72	0,00	1.587,66
		272/2022	15.000,00	57.077,06	65.000,00	22.922,94
		273/2022	26.000,00	188.883,95	204.000,00	41.116,05
		274/2022	325.000,00	2.601.025,06	2.388.225,50	112.200,44
		275/2022	12.000,00	85.187,35	86.000,00	12.812,65
		276/2022	8.000,00	23.255,24	32.000,00	16.744,76
		Totale 2022	386.000,00	2.955.428,66	2.775.225,50	205.796,84
		Totale Capitolo/Art 1470/4	1.171.155,38	3.738.996,38	2.775.225,50	207.384,50
1471/18	PERSONALE NIDI-LAVORO FLESSIBILE	108/2021	2.008,08	0,00	0,00	2.008,08
		Totale 2021	2.008,08	0,00	0,00	2.008,08
		233/2022	200.830,40	159.079,57	3.800,00	45.550,83
		238/2022	3.478,26	0,00	0,00	3.478,26
		239/2022	869,57	0,00	0,00	869,57
		2221/2022	1.606,46	0,00	0,00	1.606,46
		2222/2022	401,62	0,00	0,00	401,62
		5203/2022	4.970,72	0,00	0,00	4.970,72
		Totale 2022	212.157,03	159.079,57	3.800,00	56.877,46

P.E.G. CONSUNTIVO ESERCIZIO 2022

Elenco Residui Passivi per anno di provenienza

Capitolo/Art.	Descrizione	Impegni	Importo Iniziale	Pagamenti	Variazioni	Importo da Conservare
		Totale Capitolo/Art 1471/18	214.165,11	159.079,57	3.800,00	58.885,54
1471/21	COMPARTECIPAZIONE COSTI CONVENZ PIANO NIDI	91/2014	306,00	0,00	0,00	306,00
		Totale 2014	306,00	0,00	0,00	306,00
		Totale Capitolo/Art 1471/21	306,00	0,00	0,00	306,00
1471/22	ASILI NIDO-RISCALDAMENTO	897/2022	750,00	105,29	-623,37	21,34
		Totale 2022	750,00	105,29	-623,37	21,34
		Totale Capitolo/Art 1471/22	750,00	105,29	-623,37	21,34
1471/23	ASILI NIDO - ENERGIA ELETTRICA	3098/2022	9.861,00	14.299,67	13.077,61	8.638,94
		Totale 2022	9.861,00	14.299,67	13.077,61	8.638,94
		Totale Capitolo/Art 1471/23	9.861,00	14.299,67	13.077,61	8.638,94
1471/24	ASILI NIDO - ACQUA POTABILE	861/2022	2.540,00	3.401,39	1.729,90	868,51
		Totale 2022	2.540,00	3.401,39	1.729,90	868,51
		Totale Capitolo/Art 1471/24	2.540,00	3.401,39	1.729,90	868,51
1471/25	ASILI NIDO - CANONI TELEFONICI	549/2022	2.750,00	1.724,68	-918,86	106,46
		4275/2022	80,00	15,84	-30,86	33,30
		Totale 2022	2.830,00	1.740,52	-949,72	139,76
		Totale Capitolo/Art 1471/25	2.830,00	1.740,52	-949,72	139,76
1471/28	MANUT. ASILI NIDO - GESTIONE CALORE/TERMICA	1400/2022	46.000,00	46.469,67	27.892,74	27.423,07
		Totale 2022	46.000,00	46.469,67	27.892,74	27.423,07
		Totale Capitolo/Art 1471/28	46.000,00	46.469,67	27.892,74	27.423,07
1471/29	ASILI NIDI COM.LI - DERATTIZZAZIONE	4895/2022	500,00	0,00	0,00	500,00
		Totale 2022	500,00	0,00	0,00	500,00
		Totale Capitolo/Art 1471/29	500,00	0,00	0,00	500,00
1471/30	MANUT. ASILI NIDO COM.LI OO.UU.	4999/2022	4.999,56	0,00	0,00	4.999,56
		Totale 2022	4.999,56	0,00	0,00	4.999,56
		Totale Capitolo/Art 1471/30	4.999,56	0,00	0,00	4.999,56

P.E.G. CONSUNTIVO ESERCIZIO 2022

Elenco Residui Passivi per anno di provenienza

Capitolo/Art.	Descrizione	Impegni	Importo Iniziale	Pagamenti	Variazioni	Importo da Conservare
1471/31	PRESTAZ.SERV.PASTI ASILI NIDO	181/2021	46.750,13	25.637,63	-17.945,50	3.167,00
		Totale 2021	46.750,13	25.637,63	-17.945,50	3.167,00
		183/2022	118.087,20	76.955,65	-31.086,06	10.045,49
		Totale 2022	118.087,20	76.955,65	-31.086,06	10.045,49
		Totale Capitolo/Art 1471/31	164.837,33	102.593,28	-49.031,56	13.212,49
1471/32	SERVIZI EDUCATIVI ASILI NIDO	2596/2020	6.333,75	0,00	0,00	6.333,75
		Totale 2020	6.333,75	0,00	0,00	6.333,75
		2939/2021	11.866,63	0,00	0,00	11.866,63
		Totale 2021	11.866,63	0,00	0,00	11.866,63
		95/2022	307.419,86	285.856,20	7.021,92	28.585,58
		96/2022	251.525,33	233.882,30	5.745,20	23.388,23
		Totale 2022	558.945,19	519.738,50	12.767,12	51.973,81
		Totale Capitolo/Art 1471/32	577.145,57	519.738,50	12.767,12	70.174,19
1475/20	MINORI - INFANZIA -NIDO SPESE PER SERVIZI AMM.VI	4148/2019	800,00	0,00	0,00	800,00
		Totale 2019	800,00	0,00	0,00	800,00
		2373/2021	600,00	0,00	0,00	600,00
		4036/2021	225,00	0,00	0,00	225,00
		Totale 2021	825,00	0,00	0,00	825,00
		4146/2022	800,00	0,00	0,00	800,00
		5700/2022	817,88	0,00	0,00	817,88
		Totale 2022	1.617,88	0,00	0,00	1.617,88
		Totale Capitolo/Art 1475/20	3.242,88	0,00	0,00	3.242,88
1520/2	SPESE PER QUOTE ACCESSO AREA DISABILITA'	1178/2022	83.400,00	392.323,39	486.600,00	177.676,61
		Totale 2022	83.400,00	392.323,39	486.600,00	177.676,61
		Totale Capitolo/Art 1520/2	83.400,00	392.323,39	486.600,00	177.676,61
1520/3	SPESE PER TELESOCCORSO	251/2020	4.361,22	0,00	0,00	4.361,22
		Totale 2020	4.361,22	0,00	0,00	4.361,22

P.E.G. CONSUNTIVO ESERCIZIO 2022

Elenco Residui Passivi per anno di provenienza

Capitolo/Art.	Descrizione	Impegni	Importo Iniziale	Pagamenti	Variazioni	Importo da Conservare
1520/3	SPESE PER TELESOCCORSO	271/2022	2.000,00	4.232,55	5.000,00	2.767,45
		Totale 2022	2.000,00	4.232,55	5.000,00	2.767,45
		Totale Capitolo/Art 1520/3	6.361,22	4.232,55	5.000,00	7.128,67
1522/22	INSERIMENTO DISABILI STRUTTURE RESIDENZIALI	489/2022	29.322,00	32.715,00	4.404,00	1.011,00
		528/2022	14.645,85	25.686,15	16.292,40	5.252,10
		530/2022	14.645,85	25.686,15	16.292,40	5.252,10
		535/2022	9.833,85	19.469,26	11.504,40	1.868,99
		536/2022	6.233,85	11.769,14	6.704,39	1.169,10
		741/2022	858,24	1.573,33	858,12	143,03
		742/2022	5.805,00	10.870,00	6.120,00	1.055,00
		746/2022	14.205,00	26.270,11	14.520,00	2.454,89
		767/2022	19.005,00	35.070,00	19.320,00	3.255,00
		768/2022	19.005,00	35.070,00	19.320,00	3.255,00
		769/2022	19.005,00	35.070,00	19.320,00	3.255,00
		791/2022	19.005,00	35.070,00	19.320,00	3.255,00
		793/2022	19.005,00	35.070,00	19.320,00	3.255,00
		794/2022	13.089,00	23.909,00	13.404,00	2.584,00
		795/2022	11.805,00	21.870,00	12.120,00	2.055,00
		796/2022	19.005,00	35.070,00	19.320,00	3.255,00
		799/2022	14.039,50	23.790,00	14.654,50	4.904,00
		2774/2022	18.689,00	23.179,00	9.223,00	4.733,00
		3026/2022	9.240,00	8.770,01	0,00	469,99
		3961/2022	14.823,00	7.290,00	0,00	7.533,00
		4880/2022	3.660,00	1.800,00	0,00	1.860,00
		Totale 2022	294.925,14	475.067,15	242.017,21	61.875,20
		Totale Capitolo/Art 1522/22	294.925,14	475.067,15	242.017,21	61.875,20
1522/29	PREST.SERVIZI COMUNITA' CAMPO MARTE	1137/2022	401.500,00	331.058,29	-25.000,00	45.441,71

P.E.G. CONSUNTIVO ESERCIZIO 2022

Elenco Residui Passivi per anno di provenienza

Capitolo/Art.	Descrizione	Impegni	Importo Iniziale	Pagamenti	Variazioni	Importo da Conservare
		Totale 2022	401.500,00	331.058,29	-25.000,00	45.441,71
		Totale Capitolo/Art 1522/29	401.500,00	331.058,29	-25.000,00	45.441,71
1522/35	TRASPORTO DISABILI E ANZIANI	21/2019	276,15	0,00	0,00	276,15
		Totale 2019	276,15	0,00	0,00	276,15
		642/2021	23.923,40	14.370,60	0,00	9.552,80
		4791/2021	15.000,00	12.281,67	0,00	2.718,33
		Totale 2021	38.923,40	26.652,27	0,00	12.271,13
		4315/2022	92.974,42	69.730,71	0,00	23.243,71
		Totale 2022	92.974,42	69.730,71	0,00	23.243,71
		Totale Capitolo/Art 1522/35	132.173,97	96.382,98	0,00	35.790,99
1532/50	TRASFERIMENTI AD ASSOCIAZIONI DISABILI	5186/2022	1.000,00	0,00	0,00	1.000,00
		Totale 2022	1.000,00	0,00	0,00	1.000,00
		Totale Capitolo/Art 1532/50	1.000,00	0,00	0,00	1.000,00
1532/51	CONTRIB.CONTIN.AD INTEGRAZIONE RETTE	485/2022	5.701,50	8.599,50	5.796,00	2.898,00
		3147/2022	2.896,75	0,00	0,00	2.896,75
		3148/2022	1.300,00	0,00	0,00	1.300,00
		3149/2022	1.800,00	0,00	0,00	1.800,00
		3747/2022	4.367,10	2.911,40	0,00	1.455,70
		4885/2022	5.250,00	0,00	0,00	5.250,00
		Totale 2022	21.315,35	11.510,90	5.796,00	15.600,45
		Totale Capitolo/Art 1532/51	21.315,35	11.510,90	5.796,00	15.600,45
1536/20	PICCOLE MANUTENZIONI CENTRO ANZIANI	1886/2022	500,00	384,30	0,00	115,70
		Totale 2022	500,00	384,30	0,00	115,70
		Totale Capitolo/Art 1536/20	500,00	384,30	0,00	115,70
1545/25	CENTRO ANZIANI-CANONI TELEFONICI	4276/2022	25,00	6,59	-5,23	13,18
		Totale 2022	25,00	6,59	-5,23	13,18
		Totale Capitolo/Art 1545/25	25,00	6,59	-5,23	13,18

P.E.G. CONSUNTIVO ESERCIZIO 2022

Elenco Residui Passivi per anno di provenienza

Capitolo/Art.	Descrizione	Impegni	Importo Iniziale	Pagamenti	Variazioni	Importo da Conservare
1545/27	PULIZIE CENTRO ANZIANI	832/2022	16.023,00	6.533,44	-8.672,88	816,68
		2684/2022	7.061,88	6.277,20	0,00	784,68
		Totale 2022	23.084,88	12.810,64	-8.672,88	1.601,36
		Totale Capitolo/Art 1545/27	23.084,88	12.810,64	-8.672,88	1.601,36
1545/29	PASTI CENTRO ANZIANI	185/2022	35.974,80	0,00	-10.000,00	25.974,80
		Totale 2022	35.974,80	0,00	-10.000,00	25.974,80
		Totale Capitolo/Art 1545/29	35.974,80	0,00	-10.000,00	25.974,80
1545/33	CENTRO ANZIANI - GESTIONE CALORE/TERMICA	1401/2022	43.950,00	35.657,00	11.518,26	19.811,26
		Totale 2022	43.950,00	35.657,00	11.518,26	19.811,26
		Totale Capitolo/Art 1545/33	43.950,00	35.657,00	11.518,26	19.811,26
1585/11	VESTIARIO PERSONALE SERV.SOCIALI	3076/2022	601,59	573,99	0,00	27,60
		Totale 2022	601,59	573,99	0,00	27,60
		Totale Capitolo/Art 1585/11	601,59	573,99	0,00	27,60
1585/13	ACQUISTI VARI SERVIZI SOCIALI	1974/2022	100,00	0,00	-0,50	99,50
		4693/2022	1.138,26	0,00	0,00	1.138,26
		5398/2022	541,68	0,00	0,00	541,68
		Totale 2022	1.779,94	0,00	-0,50	1.779,44
		Totale Capitolo/Art 1585/13	1.779,94	0,00	-0,50	1.779,44
1585/17	ACQUISTI PER AUTOMEZZI SETT.SERVIZI SOCIALI	413/2015	5.650,26	0,00	0,00	5.650,26
		Totale 2015	5.650,26	0,00	0,00	5.650,26
		509/2022	4.000,00	3.559,99	-323,31	116,70
		Totale 2022	4.000,00	3.559,99	-323,31	116,70
		Totale Capitolo/Art 1585/17	9.650,26	3.559,99	-323,31	5.766,96
1597/20	RETTE RICOVERO ANZIANI	486/2022	3.005,00	5.624,00	3.164,00	545,00
		517/2022	1.012,00	1.985,33	1.168,00	194,67
		518/2022	5.712,00	10.460,00	5.712,00	964,00
		526/2022	6.312,00	11.560,00	6.312,00	1.064,00

P.E.G. CONSUNTIVO ESERCIZIO 2022

Elenco Residui Passivi per anno di provenienza

Capitolo/Art.	Descrizione	Impegni	Importo Iniziale	Pagamenti	Variazioni	Importo da Conservare
1597/20	RETTE RICOVERO ANZIANI	534/2022	4.848,00	8.086,00	4.848,00	1.610,00
		539/2022	6.757,00	12.292,33	6.707,33	1.172,00
		546/2022	11.765,00	21.710,00	11.960,00	2.015,00
		553/2022	4.464,66	7.529,44	4.578,24	1.513,46
		825/2022	10.950,90	18.467,60	11.241,60	3.724,90
		864/2022	6.312,00	9.456,00	6.312,00	3.168,00
		867/2022	15.204,00	28.056,00	15.456,00	2.604,00
		1850/2022	2.412,00	4.337,00	2.332,00	407,00
		2035/2022	9.122,00	6.469,00	0,00	2.653,00
		2623/2022	34.650,00	32.650,00	0,00	2.000,00
		2778/2022	16.374,00	14.874,00	0,00	1.500,00
		3799/2022	1.335,00	632,00	0,00	703,00
		4528/2022	2.000,00	1.000,00	0,00	1.000,00
		5196/2022	6.846,00	0,00	-1.264,00	5.582,00
		Totale 2022	149.081,56	195.188,70	78.527,17	32.420,03
		Totale Capitolo/Art 1597/20	149.081,56	195.188,70	78.527,17	32.420,03
1597/28	RETTE PER ADULTI IN DIFFICOLTA'	798/2022	4.008,00	11.000,00	7.992,00	1.000,00
		863/2022	4.710,00	8.700,00	5.990,00	2.000,00
		865/2022	6.012,00	11.022,00	6.012,00	1.002,00
		871/2022	3.210,00	6.250,00	4.410,00	1.370,00
		1096/2022	10.860,00	19.302,00	10.102,00	1.660,00
		3101/2022	17.394,00	28.917,00	17.382,00	5.859,00
		Totale 2022	46.194,00	85.191,00	51.888,00	12.891,00
		Totale Capitolo/Art 1597/28	46.194,00	85.191,00	51.888,00	12.891,00
1602/28	SERVIZI PER RICHIEDENTI ASILO-PREST.PROF.E.SPEC. V.E. 520/12	152/2022	3.500,00	0,00	0,00	3.500,00
		Totale 2022	3.500,00	0,00	0,00	3.500,00
		Totale Capitolo/Art 1602/28	3.500,00	0,00	0,00	3.500,00

P.E.G. CONSUNTIVO ESERCIZIO 2022

Elenco Residui Passivi per anno di provenienza

Capitolo/Art.	Descrizione	Impegni	Importo Iniziale	Pagamenti	Variazioni	Importo da Conservare
1602/29	PASTI ASSISTENZA DOMICILIARE	180/2021	74.291,90	64.815,19	-5.000,00	4.476,71
		Totale 2021	74.291,90	64.815,19	-5.000,00	4.476,71
		186/2022	209.874,00	188.198,51	0,00	21.675,49
		Totale 2022	209.874,00	188.198,51	0,00	21.675,49
		Totale Capitolo/Art 1602/29	284.165,90	253.013,70	-5.000,00	26.152,20
1602/32	CONTRIBUTO ASILO NOTTURNO	4166/2022	10.000,00	5.000,00	0,00	5.000,00
		Totale 2022	10.000,00	5.000,00	0,00	5.000,00
		Totale Capitolo/Art 1602/32	10.000,00	5.000,00	0,00	5.000,00
1602/38	SERVIZI PER RICHIEDENTI ASILO-CONTRIBUTO STATO V.E. 520/12	3117/2022	64.900,48	19.414,17	0,00	45.486,31
		Totale 2022	64.900,48	19.414,17	0,00	45.486,31
		Totale Capitolo/Art 1602/38	64.900,48	19.414,17	0,00	45.486,31
1602/47	CONTR PARI OPPORT. PER ATT IN COLLAB CON COMUNE	4983/2022	435,00	0,00	0,00	435,00
		Totale 2022	435,00	0,00	0,00	435,00
		Totale Capitolo/Art 1602/47	435,00	0,00	0,00	435,00
1602/48	CONTR ASSOCIAZIONI AMBITO INTEGRAZIONE SOCIALE	2388/2022	5.000,00	0,00	0,00	5.000,00
		5185/2022	500,00	0,00	0,00	500,00
		Totale 2022	5.500,00	0,00	0,00	5.500,00
		Totale Capitolo/Art 1602/48	5.500,00	0,00	0,00	5.500,00
1602/49	CONTRIBUTO CRS PER INTEGRAZIONE SOCIALE	5184/2022	10.000,00	0,00	0,00	10.000,00
		Totale 2022	10.000,00	0,00	0,00	10.000,00
		Totale Capitolo/Art 1602/49	10.000,00	0,00	0,00	10.000,00
1602/51	INTERVENTI NEL CAMPO DELLA SICUREZZA SOCIALE	483/2022	1.800,00	636,55	0,00	1.163,45
		5089/2022	6.521,55	0,00	0,00	6.521,55
		Totale 2022	8.321,55	636,55	0,00	7.685,00
		Totale Capitolo/Art 1602/51	8.321,55	636,55	0,00	7.685,00
1602/57	CNTR. REG. ABBATT. BARR. ARCHITETT. V.E. 850/22	5000/2022	664,56	0,00	0,00	664,56
		5100/2022	664,55	0,00	0,00	664,55

P.E.G. CONSUNTIVO ESERCIZIO 2022

Elenco Residui Passivi per anno di provenienza

Capitolo/Art.	Descrizione	Impegni	Importo Iniziale	Pagamenti	Variazioni	Importo da Conservare
1602/57	CNTR. REG. ABBATT. BARR. ARCHITETT. V.E. 850/22	5101/2022	664,55	0,00	0,00	664,55
		5102/2022	664,55	0,00	0,00	664,55
		Totale 2022	2.658,21	0,00	0,00	2.658,21
		Totale Capitolo/Art 1602/57	2.658,21	0,00	0,00	2.658,21
1602/61	INTERVENTI SOSTEGNO CITTADINI EMERGENZA COVID V.E. 520-9 A.A.VINC	4624/2022	7.184,34	6.504,34	0,00	680,00
		Totale 2022	7.184,34	6.504,34	0,00	680,00
		Totale Capitolo/Art 1602/61	7.184,34	6.504,34	0,00	680,00
1603/20	PROGETTO ANTIOVIOLENZA-REGIONE-V.E. 700/1	3468/2022	25.000,00	3.150,00	-16.190,00	5.660,00
		Totale 2022	25.000,00	3.150,00	-16.190,00	5.660,00
		Totale Capitolo/Art 1603/20	25.000,00	3.150,00	-16.190,00	5.660,00
1603/25	PROG.ANTIVIOLENZA E INSERIMENTO LAVORAT. ABIT. REG. VE 700/2	4890/2022	28.622,81	0,00	0,00	28.622,81
		Totale 2022	28.622,81	0,00	0,00	28.622,81
		Totale Capitolo/Art 1603/25	28.622,81	0,00	0,00	28.622,81
1607/19	COMPENSI PER INCARICHI ISTITUZIONALI SERVIZI SOCIALI	2605/2022	15.225,20	0,00	0,00	15.225,20
		2606/2022	3.806,30	0,00	0,00	3.806,30
		4995/2022	400,00	0,00	0,00	400,00
		5015/2022	400,00	0,00	0,00	400,00
		Totale 2022	19.831,50	0,00	0,00	19.831,50
		Totale Capitolo/Art 1607/19	19.831,50	0,00	0,00	19.831,50
1607/20	PRESTAZ.SERVIZI VARI SERVIZI SOCIALI	1975/2022	100,00	0,00	0,00	100,00
		3776/2022	600,00	0,00	0,00	600,00
		3800/2022	4.500,00	0,00	0,00	4.500,00
		4265/2022	850,00	0,00	0,00	850,00
		5716/2022	1.000,00	0,00	0,00	1.000,00
		Totale 2022	7.050,00	0,00	0,00	7.050,00
		Totale Capitolo/Art 1607/20	7.050,00	0,00	0,00	7.050,00
1607/22	SERVIZI SOCIALI-RISCALDAMENTO	898/2022	20.600,00	15.835,76	7.400,00	12.164,24

P.E.G. CONSUNTIVO ESERCIZIO 2022

Elenco Residui Passivi per anno di provenienza

Capitolo/Art.	Descrizione	Impegni	Importo Iniziale	Pagamenti	Variazioni	Importo da Conservare
		Totale 2022	20.600,00	15.835,76	7.400,00	12.164,24
		Totale Capitolo/Art 1607/22	20.600,00	15.835,76	7.400,00	12.164,24
1607/37	SPESE PER TASSE AUTOMOBILISTICHE	2650/2022	500,00	0,00	0,00	500,00
		Totale 2022	500,00	0,00	0,00	500,00
		Totale Capitolo/Art 1607/37	500,00	0,00	0,00	500,00
1607/38	MANUTENZIONE AUTOMEZZI SETT.SERV.SOCIALI	3721/2022	556,46	0,00	-30,99	525,47
		5032/2022	2.500,00	0,00	0,00	2.500,00
		Totale 2022	3.056,46	0,00	-30,99	3.025,47
		Totale Capitolo/Art 1607/38	3.056,46	0,00	-30,99	3.025,47
1607/42	ASSICURAZIONI AUTOMEZZI SOCIALI	250/2022	875,00	775,00	0,00	100,00
		Totale 2022	875,00	775,00	0,00	100,00
		Totale Capitolo/Art 1607/42	875,00	775,00	0,00	100,00
1610/1	SERVIZI VARI ASSISTENZA DOMICILIARE	192/2022	90.414,14	87.026,60	41.000,00	44.387,54
		270/2022	60.000,00	213.072,25	312.585,86	159.513,61
		Totale 2022	150.414,14	300.098,85	353.585,86	203.901,15
		Totale Capitolo/Art 1610/1	150.414,14	300.098,85	353.585,86	203.901,15
1620/1	TRASFERIM. INSERIM. LAVORATIVI SVANTAGGIO SOCIALE	4896/2021	57.000,00	0,00	0,00	57.000,00
		Totale 2021	57.000,00	0,00	0,00	57.000,00
		3342/2022	40.000,00	0,00	0,00	40.000,00
		Totale 2022	40.000,00	0,00	0,00	40.000,00
		Totale Capitolo/Art 1620/1	97.000,00	0,00	0,00	97.000,00
1620/2	BANDO FONDAZIONE COMUNITARIA	4805/2021	40.000,00	24.000,00	0,00	16.000,00
		Totale 2021	40.000,00	24.000,00	0,00	16.000,00
		Totale Capitolo/Art 1620/2	40.000,00	24.000,00	0,00	16.000,00
1620/3	PROGETTO REGIONALE GIUSTIZIA RIPARATIVA CASSA AMMENDE V.E. 850/26	194/2022	1.914,46	0,00	250,05	2.164,51
		195/2022	285,00	0,00	37,22	322,22
		196/2022	9.405,00	0,00	1.228,41	10.633,41

P.E.G. CONSUNTIVO ESERCIZIO 2022

Elenco Residui Passivi per anno di provenienza

Capitolo/Art.	Descrizione	Impegni	Importo Iniziale	Pagamenti	Variazioni	Importo da Conservare
1620/3	PROGETTO REGIONALE GIUSTIZIA RIPARATIVA CASSA AMMENDE V.E. 850/26	197/2022	7.482,11	0,00	977,25	8.459,36
		198/2022	769,50	0,00	162,12	931,62
		Totale 2022	19.856,07	0,00	2.655,05	22.511,12
		Totale Capitolo/Art 1620/3	19.856,07	0,00	2.655,05	22.511,12
1620/4	PROGETTO REGIONALE GIUSTIZIA RIPARATIVA DIPARTIMENTO GIUSTIZIA V.E. 850/27	199/2022	7.206,96	6.486,26	0,00	720,70
		Totale 2022	7.206,96	6.486,26	0,00	720,70
		Totale Capitolo/Art 1620/4	7.206,96	6.486,26	0,00	720,70
1620/5	PROGETTO REGIONALE GIUSTIZIA RIPARATIVA CASSA AMMENDE MP	5178/2022	2.000,00	0,00	0,00	2.000,00
		5179/2022	1.664,50	0,00	0,00	1.664,50
		Totale 2022	3.664,50	0,00	0,00	3.664,50
		Totale Capitolo/Art 1620/5	3.664,50	0,00	0,00	3.664,50
1621/53	SERVIZI ASP-SPESE GENERALI	946/2021	36.553,94	26.982,64	0,00	9.571,30
		Totale 2021	36.553,94	26.982,64	0,00	9.571,30
		278/2022	41.500,00	175.191,34	242.500,00	108.808,66
		Totale 2022	41.500,00	175.191,34	242.500,00	108.808,66
		Totale Capitolo/Art 1621/53	78.053,94	202.173,98	242.500,00	118.379,96
1622/55	TRASFERIMENTI PIANO DI ZONA A CONSORZIO	2952/2021	4.824,00	0,00	0,00	4.824,00
		Totale 2021	4.824,00	0,00	0,00	4.824,00
		2601/2022	5.226,00	0,00	0,00	5.226,00
		Totale 2022	5.226,00	0,00	0,00	5.226,00
		Totale Capitolo/Art 1622/55	10.050,00	0,00	0,00	10.050,00
1623/53	TRASFERIMENTO PER FONDO SOLIDARIETA'	4809/2021	60.000,00	55.500,00	0,00	4.500,00
		Totale 2021	60.000,00	55.500,00	0,00	4.500,00
		5157/2022	80.000,00	0,00	0,00	80.000,00
		Totale 2022	80.000,00	0,00	0,00	80.000,00
		Totale Capitolo/Art 1623/53	140.000,00	55.500,00	0,00	84.500,00
1627/53	CONTRIBUTI ASS.NI CAMPO SOCIALE INFANZIA/MINORI	4795/2021	7.000,00	3.103,30	0,00	3.896,70

P.E.G. CONSUNTIVO ESERCIZIO 2022

Elenco Residui Passivi per anno di provenienza

Capitolo/Art.	Descrizione	Impegni	Importo Iniziale	Pagamenti	Variazioni	Importo da Conservare
1627/53	CONTRIBUTI ASS.NI CAMPO SOCIALE INFANZIA/MINORI	5117/2021	5.000,00	0,00	0,00	5.000,00
		Totale 2021	12.000,00	3.103,30	0,00	8.896,70
		3060/2022	8.120,00	0,00	0,00	8.120,00
		Totale 2022	8.120,00	0,00	0,00	8.120,00
		Totale Capitolo/Art 1627/53	20.120,00	3.103,30	0,00	17.016,70
1632/3	INTERVENTI SOSTEGNO ANZIANI IN STRUTTURE SOCIO-ASSISTENZIALI	4261/2022	6.800,00	5.560,00	2.000,00	3.240,00
		Totale 2022	6.800,00	5.560,00	2.000,00	3.240,00
		Totale Capitolo/Art 1632/3	6.800,00	5.560,00	2.000,00	3.240,00
1681/75	IRAP-SERV.SOCIALI	5207/2022	1.294,14	0,00	0,00	1.294,14
		Totale 2022	1.294,14	0,00	0,00	1.294,14
		Totale Capitolo/Art 1681/75	1.294,14	0,00	0,00	1.294,14
1705/10	ACQUISTI VARI CIMITERI	154/2020	149,89	0,00	0,00	149,89
		1840/2020	382,57	0,00	0,00	382,57
		Totale 2020	532,46	0,00	0,00	532,46
		1480/2022	3.050,00	112,48	0,00	2.937,52
		3378/2022	2.440,00	1.470,24	-0,52	969,24
		3814/2022	150,00	100,00	0,00	50,00
		4848/2022	500,00	0,00	0,00	500,00
		4851/2022	1.800,00	0,00	-0,01	1.799,99
		4909/2022	2.050,00	0,00	-5,55	2.044,45
		4940/2022	1.800,00	0,00	0,00	1.800,00
		4942/2022	3.969,40	0,00	-0,01	3.969,39
		4956/2022	1.800,00	0,00	0,00	1.800,00
		Totale 2022	17.559,40	1.682,72	-6,09	15.870,59
		Totale Capitolo/Art 1705/10	18.091,86	1.682,72	-6,09	16.403,05
1705/11	VESTIARIO PERSONALE CIMITERI	4311/2019	281,82	0,00	0,00	281,82
		Totale 2019	281,82	0,00	0,00	281,82

P.E.G. CONSUNTIVO ESERCIZIO 2022

Elenco Residui Passivi per anno di provenienza

Capitolo/Art.	Descrizione	Impegni	Importo Iniziale	Pagamenti	Variazioni	Importo da Conservare
1705/11	VESTIARIO PERSONALE CIMITERI	2557/2021	198,97	198,72	0,00	0,25
		Totale 2021	198,97	198,72	0,00	0,25
		1887/2022	200,00	84,54	0,00	115,46
		4971/2022	232,41	0,00	0,00	232,41
		Totale 2022	432,41	84,54	0,00	347,87
		Totale Capitolo/Art 1705/11	913,20	283,26	0,00	629,94
1715/20	MANUTENZIONE ORDINARIA CIMITERI OO.UU.	2000/2022	6.039,00	0,00	0,00	6.039,00
		3504/2022	24.400,00	22.441,90	-1,22	1.956,88
		3959/2022	5.014,20	1.342,00	0,00	3.672,20
		4644/2022	2.013,00	0,00	0,00	2.013,00
		5557/2022	8.730,00	0,00	0,00	8.730,00
		Totale 2022	46.196,20	23.783,90	-1,22	22.411,08
		Totale Capitolo/Art 1715/20	46.196,20	23.783,90	-1,22	22.411,08
1715/21	PRESTAZIONE SERVIZI VARI CIMITERI	1841/2020	1.586,00	793,00	0,00	793,00
		Totale 2020	1.586,00	793,00	0,00	793,00
		2913/2021	7.342,00	4.601,88	0,00	2.740,12
		Totale 2021	7.342,00	4.601,88	0,00	2.740,12
		94/2022	12.394,00	9.425,05	0,00	2.968,95
		1948/2022	47.580,00	0,00	0,00	47.580,00
		3475/2022	46.360,00	45.140,00	0,00	1.220,00
		4191/2022	5.490,00	0,00	0,00	5.490,00
		4649/2022	841,80	0,00	0,00	841,80
		4849/2022	2.200,15	0,00	0,00	2.200,15
		4992/2022	20.000,00	0,00	0,00	20.000,00
		5094/2022	12.000,00	0,00	0,00	12.000,00
		5098/2022	10.000,00	0,00	0,00	10.000,00
		Totale 2022	156.865,95	54.565,05	0,00	102.300,90

P.E.G. CONSUNTIVO ESERCIZIO 2022

Elenco Residui Passivi per anno di provenienza

Capitolo/Art.	Descrizione	Impegni	Importo Iniziale	Pagamenti	Variazioni	Importo da Conservare
		Totale Capitolo/Art 1715/21	165.793,95	59.959,93	0,00	105.834,02
1715/22	CIMITERI - RISCALDAMENTO	899/2022	36.500,00	55.068,16	39.243,74	20.675,58
		5777/2022	2.000,00	0,00	0,00	2.000,00
		Totale 2022	38.500,00	55.068,16	39.243,74	22.675,58
		Totale Capitolo/Art 1715/22	38.500,00	55.068,16	39.243,74	22.675,58
1715/23	CIMITERI - ENERGIA ELETTRICA	3099/2022	37.946,00	65.533,32	53.643,55	26.056,23
		Totale 2022	37.946,00	65.533,32	53.643,55	26.056,23
		Totale Capitolo/Art 1715/23	37.946,00	65.533,32	53.643,55	26.056,23
1715/24	CIMITERI-ACQUA POTABILE	862/2022	2.500,00	1.814,15	-315,81	370,04
		Totale 2022	2.500,00	1.814,15	-315,81	370,04
		Totale Capitolo/Art 1715/24	2.500,00	1.814,15	-315,81	370,04
1715/25	CIMITERI-CANONI TELEFONICI	550/2022	1.000,00	614,77	-329,70	55,53
		4277/2022	80,00	12,25	-38,28	29,47
		Totale 2022	1.080,00	627,02	-367,98	85,00
		Totale Capitolo/Art 1715/25	1.080,00	627,02	-367,98	85,00
1715/27	PULZIE E FACCHINAGGIO CIMITERI	833/2022	724,00	306,01	-379,75	38,24
		2685/2022	330,75	294,02	0,00	36,73
		Totale 2022	1.054,75	600,03	-379,75	74,97
		Totale Capitolo/Art 1715/27	1.054,75	600,03	-379,75	74,97
1715/28	CIMITERI - GESTIONE CALORE/TERMICA	1402/2022	8.000,00	6.257,16	-266,32	1.476,52
		Totale 2022	8.000,00	6.257,16	-266,32	1.476,52
		Totale Capitolo/Art 1715/28	8.000,00	6.257,16	-266,32	1.476,52
1715/31	SMALTIMENTO RIFIUTI CIMITERI	1953/2022	12.200,00	7.210,13	0,00	4.989,87
		Totale 2022	12.200,00	7.210,13	0,00	4.989,87
		Totale Capitolo/Art 1715/31	12.200,00	7.210,13	0,00	4.989,87
1715/32	PRESTAZIONI PROF. E SPEC. CIMITERI	3958/2022	3.930,84	0,00	0,00	3.930,84

P.E.G. CONSUNTIVO ESERCIZIO 2022

Elenco Residui Passivi per anno di provenienza

Capitolo/Art.	Descrizione	Impegni	Importo Iniziale	Pagamenti	Variazioni	Importo da Conservare
1715/32	PRESTAZIONI PROF. E SPEC. CIMITERI	5643/2022	4.229,16	0,00	0,00	4.229,16
		Totale 2022	8.160,00	0,00	0,00	8.160,00
		Totale Capitolo/Art 1715/32	8.160,00	0,00	0,00	8.160,00
1715/33	SERVIZI AMMINISTRATIVI CIMITERI	4843/2022	4.663,37	0,00	0,00	4.663,37
		Totale 2022	4.663,37	0,00	0,00	4.663,37
		Totale Capitolo/Art 1715/33	4.663,37	0,00	0,00	4.663,37
1715/34	TASSE AUTOM. AUTOMEZZI CIMITERI	2651/2022	200,00	0,00	0,00	200,00
		Totale 2022	200,00	0,00	0,00	200,00
		Totale Capitolo/Art 1715/34	200,00	0,00	0,00	200,00
1715/35	SPESE PER MANUTENZIONE ASCENSORI OO.UU.	2395/2021	500,00	0,00	0,00	500,00
		Totale 2021	500,00	0,00	0,00	500,00
		3157/2022	300,00	0,00	0,00	300,00
		Totale 2022	300,00	0,00	0,00	300,00
		Totale Capitolo/Art 1715/35	800,00	0,00	0,00	800,00
1808/10	ACQUISTI VARI SVILUPPO ECONOMICO	5150/2022	400,00	0,00	0,00	400,00
		Totale 2022	400,00	0,00	0,00	400,00
		Totale Capitolo/Art 1808/10	400,00	0,00	0,00	400,00
1808/12	ACQUISTI VARI UFF.COMMERCIO	5152/2022	302,72	0,00	0,00	302,72
		Totale 2022	302,72	0,00	0,00	302,72
		Totale Capitolo/Art 1808/12	302,72	0,00	0,00	302,72
1823/21	PRESTAZ.SERVIZI DISTRETTO COMMERCIO-CONTRIB.PRIVATI	2431/2021	5.000,00	0,00	0,00	5.000,00
		Totale 2021	5.000,00	0,00	0,00	5.000,00
		Totale Capitolo/Art 1823/21	5.000,00	0,00	0,00	5.000,00
1823/23	PRESTAZ. PROF. E SPEC. MIGLIORAMENTO DUC V.E. 970/10	5661/2022	20.000,00	0,00	0,00	20.000,00
		Totale 2022	20.000,00	0,00	0,00	20.000,00
		Totale Capitolo/Art 1823/23	20.000,00	0,00	0,00	20.000,00

P.E.G. CONSUNTIVO ESERCIZIO 2022

Elenco Residui Passivi per anno di provenienza

Capitolo/Art.	Descrizione	Impegni	Importo Iniziale	Pagamenti	Variazioni	Importo da Conservare
1823/24	PRESTAZ. PROF. E SPEC. MIGLIORAMENTO DUC	3345/2022	25.000,00	5.000,00	0,00	20.000,00
		Totale 2022	25.000,00	5.000,00	0,00	20.000,00
		Totale Capitolo/Art 1823/24	25.000,00	5.000,00	0,00	20.000,00
2084/1	QUOTA INV.CONTR.GEST.CALORE-ATTO AGG. ASILI NIDO -OO.UU.	3725/2022	2.062,00	0,00	0,00	2.062,00
		Totale 2022	2.062,00	0,00	0,00	2.062,00
		Totale Capitolo/Art 2084/1	2.062,00	0,00	0,00	2.062,00
2085/3	MANUTENZ.STRAORD.IST.FANCIULLEZZA-REGIONE	2639/2014	1.341,22	0,00	0,00	1.341,22
		Totale 2014	1.341,22	0,00	0,00	1.341,22
		Totale Capitolo/Art 2085/3	1.341,22	0,00	0,00	1.341,22
2085/5	MANUTENZ.STRAORD.IST.FANCIULLEZZA - A.A.	3427/2014	6.188,86	0,00	0,00	6.188,86
		Totale 2014	6.188,86	0,00	0,00	6.188,86
		1333/2017	6.344,00	0,00	0,00	6.344,00
		Totale 2017	6.344,00	0,00	0,00	6.344,00
		Totale Capitolo/Art 2085/5	12.532,86	0,00	0,00	12.532,86
2085/8	MANUTENZ.STRAORD.NIDI-A.A.	332/2022	10.000,00	0,00	0,00	10.000,00
		Totale 2022	10.000,00	0,00	0,00	10.000,00
		Totale Capitolo/Art 2085/8	10.000,00	0,00	0,00	10.000,00
2086/1	MANUTENZ.STRAORD.IMMOBILI COM.LI -ALIENAZ.	1485/2018	6.118,30	0,00	0,00	6.118,30
		Totale 2018	6.118,30	0,00	0,00	6.118,30
		Totale Capitolo/Art 2086/1	6.118,30	0,00	0,00	6.118,30
2086/2	MANUTENZIONE STRAORD.IMMOBILI COMUNALI-M.P.-	2640/2014	11.000,00	0,00	0,00	11.000,00
		Totale 2014	11.000,00	0,00	0,00	11.000,00
		Totale Capitolo/Art 2086/2	11.000,00	0,00	0,00	11.000,00
2086/7	MANUTENZIONE STRAORD.IMMOBILI PATRIMONIALI - MON.	438/2022	5.945,00	0,00	-5.936,98	8,02
		Totale 2022	5.945,00	0,00	-5.936,98	8,02
		Totale Capitolo/Art 2086/7	5.945,00	0,00	-5.936,98	8,02

P.E.G. CONSUNTIVO ESERCIZIO 2022

Elenco Residui Passivi per anno di provenienza

Capitolo/Art.	Descrizione	Impegni	Importo Iniziale	Pagamenti	Variazioni	Importo da Conservare
2086/9	MANUTENZIONE STRAORD.IMMOBILI PATRIMONIALI - OO.UU.	4231/2022	5.000,00	0,00	0,00	5.000,00
		Totale 2022	5.000,00	0,00	0,00	5.000,00
		Totale Capitolo/Art 2086/9	5.000,00	0,00	0,00	5.000,00
2086/10	MANUT. STRAORD.IMM.PATR.CNTR.REG.-V.E. 2191/9	3353/2022	24.596,09	0,00	0,00	24.596,09
		Totale 2022	24.596,09	0,00	0,00	24.596,09
		Totale Capitolo/Art 2086/10	24.596,09	0,00	0,00	24.596,09
2086/11	MANUTENZIONE STRAORD.IMMOBILI PATRIMONIALI D.P.R.380	4232/2022	4.991,80	0,00	0,00	4.991,80
		Totale 2022	4.991,80	0,00	0,00	4.991,80
		Totale Capitolo/Art 2086/11	4.991,80	0,00	0,00	4.991,80
2086/20	MANUT.STRAORD. IMPIANTI IMMOBILI PATR. CONT REG. V.E.2191 ART. 15	439/2022	105.696,27	0,00	-7.665,37	98.030,90
		Totale 2022	105.696,27	0,00	-7.665,37	98.030,90
		Totale Capitolo/Art 2086/20	105.696,27	0,00	-7.665,37	98.030,90
2087/1	MANUT. IMMOBILI PATRIMONIALI- A.A.	1115/2015	235,62	0,00	0,00	235,62
		Totale 2015	235,62	0,00	0,00	235,62
		337/2020	2.000,01	0,00	0,00	2.000,01
		Totale 2020	2.000,01	0,00	0,00	2.000,01
		284/2021	20.403,94	17.568,00	0,00	2.835,94
		Totale 2021	20.403,94	17.568,00	0,00	2.835,94
		388/2022	12.583,47	0,00	0,00	12.583,47
		Totale 2022	12.583,47	0,00	0,00	12.583,47
		Totale Capitolo/Art 2087/1	35.223,04	17.568,00	0,00	17.655,04
2089/2	MANUTENZ.STRAORD.SANTA CHIARA-A.A.	1487/2018	1.247,96	0,00	0,00	1.247,96
		Totale 2018	1.247,96	0,00	0,00	1.247,96
		Totale Capitolo/Art 2089/2	1.247,96	0,00	0,00	1.247,96
2089/5	MANUTENZ.IMMOBILI INTERESSE ARTISTICO v.e. 2191/17	3357/2022	144.700,20	0,00	0,00	144.700,20
		3359/2022	1.500,00	0,00	0,00	1.500,00
		Totale 2022	146.200,20	0,00	0,00	146.200,20

P.E.G. CONSUNTIVO ESERCIZIO 2022

Elenco Residui Passivi per anno di provenienza

Capitolo/Art.	Descrizione	Impegni	Importo Iniziale	Pagamenti	Variazioni	Importo da Conservare
		Totale Capitolo/Art 2089/5	146.200,20	0,00	0,00	146.200,20
2097/1	MANUTENZ.STRAORD.IMMOBILI-ERP-O.U.	310/2021	1.801,09	0,00	-30,00	1.771,09
		Totale 2021	1.801,09	0,00	-30,00	1.771,09
		Totale Capitolo/Art 2097/1	1.801,09	0,00	-30,00	1.771,09
2103/24	M.S. IMPIANTI IMMOBILI ISTITUZIONALI A.A.	336/2022	20.029,96	7.861,70	0,00	12.168,26
		Totale 2022	20.029,96	7.861,70	0,00	12.168,26
		Totale Capitolo/Art 2103/24	20.029,96	7.861,70	0,00	12.168,26
2103/25	MANUT.STRAORD.IMMOBILI ISTITUZIONALI - A.A.	338/2022	8.784,00	0,00	0,00	8.784,00
		Totale 2022	8.784,00	0,00	0,00	8.784,00
		Totale Capitolo/Art 2103/25	8.784,00	0,00	0,00	8.784,00
2103/30	MANUT.STRAORD.IMMOBILI COM.LI - MON	1341/2017	3.821,10	0,00	0,00	3.821,10
		Totale 2017	3.821,10	0,00	0,00	3.821,10
		Totale Capitolo/Art 2103/30	3.821,10	0,00	0,00	3.821,10
2103/50	IMMOB. SCOLASTICI EFFICIENTAM. ENERGETICO-CONTR.STATI V.E.2120/6	3368/2020	2.079,41	0,00	0,00	2.079,41
		Totale 2020	2.079,41	0,00	0,00	2.079,41
		390/2022	3.350,92	0,00	0,00	3.350,92
		Totale 2022	3.350,92	0,00	0,00	3.350,92
		Totale Capitolo/Art 2103/50	5.430,33	0,00	0,00	5.430,33
2103/53	PNRR M5C2 - Inv. 2.1 - CUP 13D21001000001 - RIGENERAZIONE URBANA EX MLINIFICIO - PNRR -V.E. 2120/17	3704/2022	152.256,00	0,00	0,00	152.256,00
		3831/2022	45.676,80	0,00	0,00	45.676,80
		4145/2022	73.200,00	12.200,00	0,00	61.000,00
		4212/2022	34.892,00	0,00	0,00	34.892,00
		4318/2022	35.143,22	0,00	0,00	35.143,22
		5153/2022	14.640,00	0,00	0,00	14.640,00
		5612/2022	15.860,00	0,00	0,00	15.860,00
		5703/2022	8.247,20	0,00	0,00	8.247,20
		Totale 2022	379.915,22	12.200,00	0,00	367.715,22

P.E.G. CONSUNTIVO ESERCIZIO 2022

Elenco Residui Passivi per anno di provenienza

Capitolo/Art.	Descrizione	Impegni	Importo Iniziale	Pagamenti	Variazioni	Importo da Conservare
		Totale Capitolo/Art 2103/53	379.915,22	12.200,00	0,00	367.715,22
2170/1	INCARICHI PROFESSIONALI-A.A.	313/2021	90.000,00	1.411,13	0,00	88.588,87
		Totale 2021	90.000,00	1.411,13	0,00	88.588,87
		Totale Capitolo/Art 2170/1	90.000,00	1.411,13	0,00	88.588,87
2170/7	INCARICHI PROFESSIONALI-O.U.	4039/2014	1.976,80	0,00	0,00	1.976,80
		Totale 2014	1.976,80	0,00	0,00	1.976,80
		1535/2022	6.090,24	0,00	0,00	6.090,24
		Totale 2022	6.090,24	0,00	0,00	6.090,24
		Totale Capitolo/Art 2170/7	8.067,04	0,00	0,00	8.067,04
2170/10	INCARICHI PROFESSIONALI-MON	1538/2022	11.822,95	0,00	0,00	11.822,95
		Totale 2022	11.822,95	0,00	0,00	11.822,95
		Totale Capitolo/Art 2170/10	11.822,95	0,00	0,00	11.822,95
2180/40	INCARICHI PROFESSIONALI - AA DEST. INVESTIMENTI	169/2018	1.144,00	0,00	0,00	1.144,00
		Totale 2018	1.144,00	0,00	0,00	1.144,00
		Totale Capitolo/Art 2180/40	1.144,00	0,00	0,00	1.144,00
2180/41	INCARICHI PROGETTAZ.REALIZZ. INVESTIMENTI -IDS	2663/2018	1.325,12	0,00	0,00	1.325,12
		Totale 2018	1.325,12	0,00	0,00	1.325,12
		Totale Capitolo/Art 2180/41	1.325,12	0,00	0,00	1.325,12
2180/42	INCARICHI PROGETTAZ.REALIZZ. INVESTIMENTI MON	307/2018	1.430,00	0,00	0,00	1.430,00
		1502/2018	46,88	0,00	0,00	46,88
		1503/2018	5.068,64	0,00	0,00	5.068,64
		Totale 2018	6.545,52	0,00	0,00	6.545,52
		1392/2019	12.231,23	0,00	0,00	12.231,23
		Totale 2019	12.231,23	0,00	0,00	12.231,23
		Totale Capitolo/Art 2180/42	18.776,75	0,00	0,00	18.776,75
2180/43	INCARICHI PROGETTAZ.-ex AE RIN - AA da nov	1504/2018	2.227,52	0,00	0,00	2.227,52
		Totale 2018	2.227,52	0,00	0,00	2.227,52

P.E.G. CONSUNTIVO ESERCIZIO 2022

Elenco Residui Passivi per anno di provenienza

Capitolo/Art.	Descrizione	Impegni	Importo Iniziale	Pagamenti	Variazioni	Importo da Conservare
2180/43	INCARICHI PROGETTAZ.-ex AE RIN - AA da nov	443/2022	9.579,44	9.211,00	0,00	368,44
		1541/2022	37.055,30	0,00	0,00	37.055,30
		Totale 2022	46.634,74	9.211,00	0,00	37.423,74
		Totale Capitolo/Art 2180/43	48.862,26	9.211,00	0,00	39.651,26
2180/46	INCARICHI PROGETTAZ.REALIZZ. INVESTIMENTI OO.UU.	1506/2018	2.059,20	0,00	0,00	2.059,20
		1507/2018	1.258,40	0,00	0,00	1.258,40
		1508/2018	1.263,52	0,00	0,00	1.263,52
		Totale 2018	4.581,12	0,00	0,00	4.581,12
		Totale Capitolo/Art 2180/46	4.581,12	0,00	0,00	4.581,12
2360/3	ACQUISTO AUTOMEZZI POLIZIA LOCALE - REG.VE 2190/2	3026/2021	20.000,00	0,00	0,00	20.000,00
		Totale 2021	20.000,00	0,00	0,00	20.000,00
		4687/2022	29.520,00	0,00	0,00	29.520,00
		Totale 2022	29.520,00	0,00	0,00	29.520,00
		Totale Capitolo/Art 2360/3	49.520,00	0,00	0,00	49.520,00
2360/12	VIDEOSORVEGLIANZA-A.A.VINCOLATO	4345/2010	4.363,72	0,00	0,00	4.363,72
		Totale 2010	4.363,72	0,00	0,00	4.363,72
		Totale Capitolo/Art 2360/12	4.363,72	0,00	0,00	4.363,72
2360/17	ACQ. AUTOMEZZI POLIZIA LOCALE A.A.	3028/2021	10.439,00	0,00	0,00	10.439,00
		Totale 2021	10.439,00	0,00	0,00	10.439,00
		4688/2022	15.620,00	0,00	0,00	15.620,00
		Totale 2022	15.620,00	0,00	0,00	15.620,00
		Totale Capitolo/Art 2360/17	26.059,00	0,00	0,00	26.059,00
2362/2	AMPLIAMENTO VIDEOSORVEGLIANZA - REGIONE V.E. 2190/3	2776/2022	80.000,00	46.427,94	0,00	33.572,06
		Totale 2022	80.000,00	46.427,94	0,00	33.572,06
		Totale Capitolo/Art 2362/2	80.000,00	46.427,94	0,00	33.572,06
2362/6	AMPLIAMENTO VIDEOSORVEGLIANZA A.A.	2777/2022	31.605,60	11.606,97	-2.510,00	17.488,63
		5575/2022	2.500,00	0,00	0,00	2.500,00

P.E.G. CONSUNTIVO ESERCIZIO 2022

Elenco Residui Passivi per anno di provenienza

Capitolo/Art.	Descrizione	Impegni	Importo Iniziale	Pagamenti	Variazioni	Importo da Conservare
		Totale 2022	34.105,60	11.606,97	-2.510,00	19.988,63
		Totale Capitolo/Art 2362/6	34.105,60	11.606,97	-2.510,00	19.988,63
2365/1	QUOTA INV. CONTR. GEST. CALORE-ATTO AGG. UFFICI COMUNALI - OO.UU.	3726/2022	545,00	0,00	0,00	545,00
		Totale 2022	545,00	0,00	0,00	545,00
		Totale Capitolo/Art 2365/1	545,00	0,00	0,00	545,00
2370/2	QUOTA INV. CONTR. GEST. CALORE-ATTO AGG. STABILI NON ADIBITI A SERVIZIO PUBBLICO OO.UU.	3727/2022	5.818,00	0,00	0,00	5.818,00
		Totale 2022	5.818,00	0,00	0,00	5.818,00
		Totale Capitolo/Art 2370/2	5.818,00	0,00	0,00	5.818,00
2410/2	ACQUISTO ATTREZZATURE NIDI A.A.	4937/2022	1.570,01	0,00	0,00	1.570,01
		Totale 2022	1.570,01	0,00	0,00	1.570,01
		Totale Capitolo/Art 2410/2	1.570,01	0,00	0,00	1.570,01
2410/3	ACQUISTO DI MOBILI E ARREDI NIDI - A.A.	4958/2022	4.418,64	0,00	0,00	4.418,64
		Totale 2022	4.418,64	0,00	0,00	4.418,64
		Totale Capitolo/Art 2410/3	4.418,64	0,00	0,00	4.418,64
2434/2	MANUTENZ.STRAORD.SC.MATERNA-A.A.	1544/2022	1.958,72	1.220,00	0,00	738,72
		Totale 2022	1.958,72	1.220,00	0,00	738,72
		Totale Capitolo/Art 2434/2	1.958,72	1.220,00	0,00	738,72
2434/8	MANUTENZIONE STRAORD. SCUOLE MATERNE D.P.R. 380	4193/2022	2.200,00	0,00	0,00	2.200,00
		Totale 2022	2.200,00	0,00	0,00	2.200,00
		Totale Capitolo/Art 2434/8	2.200,00	0,00	0,00	2.200,00
2434/18	MANUTENZIONE STRAORD. SCUOLE MATERNE OO.UU.	4194/2022	10.000,00	0,00	0,00	10.000,00
		Totale 2022	10.000,00	0,00	0,00	10.000,00
		Totale Capitolo/Art 2434/18	10.000,00	0,00	0,00	10.000,00
2434/31	MANUTENZ. IMPIANTI SCUOLE MATERNE CONTR. REGIONE V.E. 2191 ART. 16	444/2022	72.929,00	71.565,92	-720,82	642,26
		Totale 2022	72.929,00	71.565,92	-720,82	642,26
		Totale Capitolo/Art 2434/31	72.929,00	71.565,92	-720,82	642,26

P.E.G. CONSUNTIVO ESERCIZIO 2022

Elenco Residui Passivi per anno di provenienza

Capitolo/Art.	Descrizione	Impegni	Importo Iniziale	Pagamenti	Variazioni	Importo da Conservare
2435/1	QUOTA INV.CONTR.GEST.CALORE- OO.UU.	3728/2022	18.115,50	0,00	0,00	18.115,50
		Totale 2022	18.115,50	0,00	0,00	18.115,50
		Totale Capitolo/Art 2435/1	18.115,50	0,00	0,00	18.115,50
2450/2	TRASFERIMENTO A UNIVERSITA'-CONTRIBUTI DA TERZI	1350/2017	840.000,00	0,00	0,00	840.000,00
		Totale 2017	840.000,00	0,00	0,00	840.000,00
		Totale Capitolo/Art 2450/2	840.000,00	0,00	0,00	840.000,00
2454/2	MANUTENZ.STRAORD.SC.ELEMENTARI - MON.	1079/2016	1.408,34	0,00	0,00	1.408,34
		Totale 2016	1.408,34	0,00	0,00	1.408,34
		Totale Capitolo/Art 2454/2	1.408,34	0,00	0,00	1.408,34
2454/3	MANUTENZ.STRAORD.SC.ELEMENTARI-A.A.	1128/2016	1.589,05	0,00	0,00	1.589,05
		1129/2016	964,74	0,00	0,00	964,74
		Totale 2016	2.553,79	0,00	0,00	2.553,79
		Totale Capitolo/Art 2454/3	2.553,79	0,00	0,00	2.553,79
2454/13	MANUTENZIONE STRAORD.SC.ELEM. OO.UU.	4195/2022	9.516,00	0,00	0,00	9.516,00
		Totale 2022	9.516,00	0,00	0,00	9.516,00
		Totale Capitolo/Art 2454/13	9.516,00	0,00	0,00	9.516,00
2454/26	ADEGUAMENTO ANTINCENDIO SCUOLA BARZAGHI MON.	3244/2021	3.317,66	0,00	0,00	3.317,66
		Totale 2021	3.317,66	0,00	0,00	3.317,66
		349/2022	13.249,99	88.524,79	82.667,21	7.392,41
		Totale 2022	13.249,99	88.524,79	82.667,21	7.392,41
		Totale Capitolo/Art 2454/26	16.567,65	88.524,79	82.667,21	10.710,07
2454/27	ADEGUAMENTO ANTINCENDIO SCUOLA ARCHINTI A.A.	3241/2021	128.442,88	117.950,11	0,00	10.492,77
		Totale 2021	128.442,88	117.950,11	0,00	10.492,77
		350/2022	36.441,44	419.275,48	450.740,68	67.906,64
		Totale 2022	36.441,44	419.275,48	450.740,68	67.906,64
		Totale Capitolo/Art 2454/27	164.884,32	537.225,59	450.740,68	78.399,41
2454/33	CNTR. STATO ADEG.ANTINC. SC. ARCHINTI V.E. 2120/8	391/2022	33.677,21	55.114,80	32.887,71	11.450,12

P.E.G. CONSUNTIVO ESERCIZIO 2022

Elenco Residui Passivi per anno di provenienza

Capitolo/Art.	Descrizione	Impegni	Importo Iniziale	Pagamenti	Variazioni	Importo da Conservare
		Totale 2022	33.677,21	55.114,80	32.887,71	11.450,12
		Totale Capitolo/Art 2454/33	33.677,21	55.114,80	32.887,71	11.450,12
2454/34	CNTR. STATO ADEG.ANTINC. SC. BARZAGHI V.E. 2120/9	392/2022	18.343,68	26.671,97	17.464,76	9.136,47
		Totale 2022	18.343,68	26.671,97	17.464,76	9.136,47
		Totale Capitolo/Art 2454/34	18.343,68	26.671,97	17.464,76	9.136,47
2454/36	CNTR. STATO INCARICHI SC. ELEM. (PASCOLI) V.E.2120/13	1550/2022	63.440,00	0,00	0,00	63.440,00
		Totale 2022	63.440,00	0,00	0,00	63.440,00
		Totale Capitolo/Art 2454/36	63.440,00	0,00	0,00	63.440,00
2454/66	ADEGUAMENTO ANTINCENDIO SCUOLA ARCHINTI A.A. AUMENTO PREZZI	5666/2022	32.084,22	0,00	0,00	32.084,22
		5750/2022	8.154,61	0,00	0,00	8.154,61
		5751/2022	2.145,01	0,00	0,00	2.145,01
		5752/2022	1.794,01	0,00	0,00	1.794,01
		5753/2022	471,90	0,00	0,00	471,90
		Totale 2022	44.649,75	0,00	0,00	44.649,75
		Totale Capitolo/Art 2454/66	44.649,75	0,00	0,00	44.649,75
2455/4	MOBILI E ARREDI SCUOLA PRIMARIA A.A.	4543/2022	10.000,00	0,00	0,00	10.000,00
		Totale 2022	10.000,00	0,00	0,00	10.000,00
		Totale Capitolo/Art 2455/4	10.000,00	0,00	0,00	10.000,00
2456/1	QUOTA INV. CONTR. GEST. CALORE- ATTO AGG. SC.PRIMARIA - OO.UU.	3729/2022	14.949,00	0,00	0,00	14.949,00
		Totale 2022	14.949,00	0,00	0,00	14.949,00
		Totale Capitolo/Art 2456/1	14.949,00	0,00	0,00	14.949,00
2471/12	MANUTENZ.STRAORD. IMPIANTI SC.MEDIE - ALIEN.	1523/2022	1.200,48	0,00	0,00	1.200,48
		Totale 2022	1.200,48	0,00	0,00	1.200,48
		Totale Capitolo/Art 2471/12	1.200,48	0,00	0,00	1.200,48
2471/14	CONTRIBUTO STATO PEZZANI V.E. 2120/5	361/2020	2.614,87	0,00	0,00	2.614,87
		Totale 2020	2.614,87	0,00	0,00	2.614,87
		3487/2022	130.000,00	0,00	-128.799,63	1.200,37

P.E.G. CONSUNTIVO ESERCIZIO 2022

Elenco Residui Passivi per anno di provenienza

Capitolo/Art.	Descrizione	Impegni	Importo Iniziale	Pagamenti	Variazioni	Importo da Conservare
		Totale 2022	130.000,00	0,00	-128.799,63	1.200,37
		Totale Capitolo/Art 2471/14	132.614,87	0,00	-128.799,63	3.815,24
2471/25	ADEG.ANTINCENDIO SC. MEDIE - MON	296/2018	24.000,00	0,00	0,00	24.000,00
		1518/2018	11.120,00	0,00	0,00	11.120,00
		Totale 2018	35.120,00	0,00	0,00	35.120,00
		Totale Capitolo/Art 2471/25	35.120,00	0,00	0,00	35.120,00
2471/28	MANUTENZ.STRAORD.SC.MEDIE- MON	1521/2018	7.906,55	0,00	0,00	7.906,55
		Totale 2018	7.906,55	0,00	0,00	7.906,55
		Totale Capitolo/Art 2471/28	7.906,55	0,00	0,00	7.906,55
2471/30	ADEG.ANTINCENDIO SC. MEDIE - AA	1398/2019	1.907,64	0,00	0,00	1.907,64
		Totale 2019	1.907,64	0,00	0,00	1.907,64
		286/2021	5.000,00	0,00	0,00	5.000,00
		Totale 2021	5.000,00	0,00	0,00	5.000,00
		Totale Capitolo/Art 2471/30	6.907,64	0,00	0,00	6.907,64
2471/32	MANUTENZ.STRAORD.SC.MEDIE OO.UU.	4668/2022	15.250,00	0,00	0,00	15.250,00
		Totale 2022	15.250,00	0,00	0,00	15.250,00
		Totale Capitolo/Art 2471/32	15.250,00	0,00	0,00	15.250,00
2471/42	BONIFICA AMIANTO SC.MEDIA ALIEN.	5174/2021	1.804,09	0,00	0,00	1.804,09
		Totale 2021	1.804,09	0,00	0,00	1.804,09
		448/2022	3.146,19	0,00	-563,51	2.582,68
		Totale 2022	3.146,19	0,00	-563,51	2.582,68
		Totale Capitolo/Art 2471/42	4.950,28	0,00	-563,51	4.386,77
2471/43	MANUTENZIONE SC. MEDIE- CONTRIBUTO MIUR A.A.VINC.INV.	3404/2021	2.854,15	0,00	0,00	2.854,15
		Totale 2021	2.854,15	0,00	0,00	2.854,15
		Totale Capitolo/Art 2471/43	2.854,15	0,00	0,00	2.854,15
2471/66	BONIFICA AMIANTO SC.MEDIA AA AUMENTO PREZZI	5602/2022	3.016,42	0,00	0,00	3.016,42
		Totale 2022	3.016,42	0,00	0,00	3.016,42

P.E.G. CONSUNTIVO ESERCIZIO 2022

Elenco Residui Passivi per anno di provenienza

Capitolo/Art.	Descrizione	Impegni	Importo Iniziale	Pagamenti	Variazioni	Importo da Conservare
		Totale Capitolo/Art 2471/66	3.016,42	0,00	0,00	3.016,42
2472/1	QUOTA INV.CONTR.GEST.CALORE-ATTO AGG. SC. SECOND.INFERIORE -	3730/2022	4.787,00	0,00	0,00	4.787,00
		Totale 2022	4.787,00	0,00	0,00	4.787,00
		Totale Capitolo/Art 2472/1	4.787,00	0,00	0,00	4.787,00
2477/29	MANUTENZ.STRAORD.ALTRI ORD. ISTR. NON UNIV. -A.A.	371/2020	2.000,00	0,00	0,00	2.000,00
		Totale 2020	2.000,00	0,00	0,00	2.000,00
		394/2022	80.844,09	40.941,02	64.185,78	104.088,85
		Totale 2022	80.844,09	40.941,02	64.185,78	104.088,85
		Totale Capitolo/Art 2477/29	82.844,09	40.941,02	64.185,78	106.088,85
2477/40	MANUTENZIONE STRAORD. SC.MEDIE - AA DEST. INVESTIMENTI	208/2017	552,50	0,00	0,00	552,50
		1359/2017	1.739,35	0,00	0,00	1.739,35
		Totale 2017	2.291,85	0,00	0,00	2.291,85
		Totale Capitolo/Art 2477/40	2.291,85	0,00	0,00	2.291,85
2478/5	MOBILI E ARREDI SCUOLA SECONDARIA INFERIORE A.A.	4544/2022	2.999,99	0,00	0,00	2.999,99
		Totale 2022	2.999,99	0,00	0,00	2.999,99
		Totale Capitolo/Art 2478/5	2.999,99	0,00	0,00	2.999,99
2479/2	IMMOB. SCOLASTICI SC. DE AMICIS EFFICIENTAM. ENERGETICO-CONTR.STATO V.E.2120/6	3268/2021	2.080,01	0,00	0,00	2.080,01
		Totale 2021	2.080,01	0,00	0,00	2.080,01
		395/2022	1.009,49	125.398,98	126.880,50	2.491,01
		Totale 2022	1.009,49	125.398,98	126.880,50	2.491,01
		Totale Capitolo/Art 2479/2	3.089,50	125.398,98	126.880,50	4.571,02
2479/4	IMMOB. SCOLASTICI SC. SPEZZAFERRI EFFICIENTAM. ENERGETICO- ALIEN.	3267/2021	2.205,17	0,00	0,00	2.205,17
		Totale 2021	2.205,17	0,00	0,00	2.205,17
		Totale Capitolo/Art 2479/4	2.205,17	0,00	0,00	2.205,17
2551/7	MANUT.STRAORD.IMPIANTI BIBLIOTECA DPR 380	3136/2022	1.952,00	0,00	0,00	1.952,00
		Totale 2022	1.952,00	0,00	0,00	1.952,00

P.E.G. CONSUNTIVO ESERCIZIO 2022

Elenco Residui Passivi per anno di provenienza

Capitolo/Art.	Descrizione	Impegni	Importo Iniziale	Pagamenti	Variazioni	Importo da Conservare
		Totale Capitolo/Art 2551/7	1.952,00	0,00	0,00	1.952,00
2554/1	QUOTA INV.CONTR.GEST.CAL-ATTO AGG.MUSEO/BIBLIOTECA OO.UU.	3731/2022	2.062,00	0,00	0,00	2.062,00
		Totale 2022	2.062,00	0,00	0,00	2.062,00
		Totale Capitolo/Art 2554/1	2.062,00	0,00	0,00	2.062,00
2561/13	M.S. IMMOBILI CULTURALI MON.	358/2022	5.331,41	5.331,40	0,00	0,01
		Totale 2022	5.331,41	5.331,40	0,00	0,01
		Totale Capitolo/Art 2561/13	5.331,41	5.331,40	0,00	0,01
2561/16	M.S. IMPIANTI IMMOBILI CULTURALI A.A.	5014/2022	10.441,98	0,00	0,00	10.441,98
		5604/2022	1.283,09	0,00	0,00	1.283,09
		Totale 2022	11.725,07	0,00	0,00	11.725,07
		Totale Capitolo/Art 2561/16	11.725,07	0,00	0,00	11.725,07
2605/3	MANUTENZIONE STRAORD. TEATRO OU	5274/2014	3.588,10	0,00	0,00	3.588,10
		Totale 2014	3.588,10	0,00	0,00	3.588,10
		Totale Capitolo/Art 2605/3	3.588,10	0,00	0,00	3.588,10
2605/4	MESSA IN SICUREZZA TEATRO-REGIONE	1529/2016	14.487,45	13.968,50	0,00	518,95
		Totale 2016	14.487,45	13.968,50	0,00	518,95
		Totale Capitolo/Art 2605/4	14.487,45	13.968,50	0,00	518,95
2605/5	MESSA IN SICUREZZA TEATRO-FRISL	1530/2016	32.949,74	0,00	0,00	32.949,74
		Totale 2016	32.949,74	0,00	0,00	32.949,74
		Totale Capitolo/Art 2605/5	32.949,74	0,00	0,00	32.949,74
2605/30	COMPLETAMENTO TEATRO - AA VINCOLATO - INVESTIMENTI	3922/2016	152,50	0,00	0,00	152,50
		3923/2016	29.383,66	0,00	0,00	29.383,66
		3924/2016	1.326,37	0,00	0,00	1.326,37
		3925/2016	1.000,00	0,00	0,00	1.000,00
		3938/2016	136,64	0,00	0,00	136,64
		Totale 2016	31.999,17	0,00	0,00	31.999,17
		Totale Capitolo/Art	31.999,17	0,00	0,00	31.999,17

P.E.G. CONSUNTIVO ESERCIZIO 2022

Elenco Residui Passivi per anno di provenienza

Capitolo/Art.	Descrizione	Impegni	Importo Iniziale	Pagamenti	Variazioni	Importo da Conservare
		2605/30				
2606/1	QUOTA INV.CONTR.GEST.CAL.-ATTO AGG.TEATRO - OO.UU.	3732/2022	3.977,00	0,00	0,00	3.977,00
		Totale 2022	3.977,00	0,00	0,00	3.977,00
		Totale Capitolo/Art 2606/1	3.977,00	0,00	0,00	3.977,00
2631/6	ADEGUAMENTO PALACASTELLOTTI- O.U.	2137/2019	320,00	0,00	0,00	320,00
		Totale 2019	320,00	0,00	0,00	320,00
		Totale Capitolo/Art 2631/6	320,00	0,00	0,00	320,00
2631/7	ADEGUAMENTO PALACASTELLOTTI ALIENAZIONI	1405/2019	2.881,46	0,00	0,00	2.881,46
		Totale 2019	2.881,46	0,00	0,00	2.881,46
		Totale Capitolo/Art 2631/7	2.881,46	0,00	0,00	2.881,46
2631/16	MANUT.PALACASTELLOTTI - AA	372/2020	452,00	0,00	0,00	452,00
		2994/2020	502,00	0,00	0,00	502,00
		Totale 2020	954,00	0,00	0,00	954,00
		288/2021	32.099,41	12.810,00	0,00	19.289,41
		Totale 2021	32.099,41	12.810,00	0,00	19.289,41
		398/2022	30.710,50	3.477,00	0,00	27.233,50
		399/2022	12.344,53	0,00	0,00	12.344,53
		1555/2022	0,01	0,00	0,00	0,01
		Totale 2022	43.055,04	3.477,00	0,00	39.578,04
		Totale Capitolo/Art 2631/16	76.108,45	16.287,00	0,00	59.821,45
2635/2	MANUTENZ.STRAORD.IMP.SPORTIVI-A.A.	376/2020	2.030,00	0,00	0,00	2.030,00
		377/2020	3.422,54	0,00	0,00	3.422,54
		Totale 2020	5.452,54	0,00	0,00	5.452,54
		289/2021	914,61	0,00	0,00	914,61
		328/2021	150.445,00	143.220,00	0,00	7.225,00
		5270/2021	1.207,00	0,00	0,00	1.207,00
		Totale 2021	152.566,61	143.220,00	0,00	9.346,61

P.E.G. CONSUNTIVO ESERCIZIO 2022

Elenco Residui Passivi per anno di provenienza

Capitolo/Art.	Descrizione	Impegni	Importo Iniziale	Pagamenti	Variazioni	Importo da Conservare
2635/2	MANUTENZ.STRAORD.IMP.SPORTIVI-A.A.	400/2022	3.701,81	0,00	0,00	3.701,81
		401/2022	7.252,76	0,00	36.737,07	43.989,83
		449/2022	56.373,39	54.115,68	0,00	2.257,71
		450/2022	67.419,61	43.254,88	0,00	24.164,73
		451/2022	6.217,12	0,00	0,00	6.217,12
		452/2022	3.782,88	0,00	0,00	3.782,88
		453/2022	6.075,60	6.075,59	0,00	0,01
		1558/2022	4.849,60	0,00	0,00	4.849,60
		1559/2022	15.387,76	0,00	0,00	15.387,76
		Totale 2022	171.060,53	103.446,15	36.737,07	104.351,45
		Totale Capitolo/Art 2635/2	329.079,68	246.666,15	36.737,07	119.150,60
2635/16	RISTRUTTURAZIONE COMPLESSO SPORTIVO PISCINA FERRABINI AA DEST. INVEST	1547/2018	1.244,40	0,00	0,00	1.244,40
		Totale 2018	1.244,40	0,00	0,00	1.244,40
		379/2020	3.000,00	0,00	0,00	3.000,00
		381/2020	600,00	0,00	0,00	600,00
		Totale 2020	3.600,00	0,00	0,00	3.600,00
		291/2021	683.978,36	187.592,00	0,00	496.386,36
		292/2021	1.581,92	0,00	0,00	1.581,92
		295/2021	14.646,19	8.267,87	0,00	6.378,32
		Totale 2021	700.206,47	195.859,87	0,00	504.346,60
		Totale Capitolo/Art 2635/16	705.050,87	195.859,87	0,00	509.191,00
2635/18	MANUTENZ. STRAORD. IMPIANTI SPORTIVI OO.UU.	2820/2022	20.000,00	0,00	0,00	20.000,00
		Totale 2022	20.000,00	0,00	0,00	20.000,00
		Totale Capitolo/Art 2635/18	20.000,00	0,00	0,00	20.000,00
2635/21	MANUTENZ. STRAORD. IMPIANTI SPORTIVI D.P.R. 380	454/2022	55.000,00	0,00	0,00	55.000,00
		2821/2022	9.890,00	7.510,08	0,00	2.379,92
		4672/2022	16.204,40	0,00	0,00	16.204,40

P.E.G. CONSUNTIVO ESERCIZIO 2022

Elenco Residui Passivi per anno di provenienza

Capitolo/Art.	Descrizione	Impegni	Importo Iniziale	Pagamenti	Variazioni	Importo da Conservare
		Totale 2022	81.094,40	7.510,08	0,00	73.584,32
		Totale Capitolo/Art 2635/21	81.094,40	7.510,08	0,00	73.584,32
2635/22	M.S. IMPIANTI SPORTIVI A.A. VINC.	405/2022	24,00	0,00	0,00	24,00
		Totale 2022	24,00	0,00	0,00	24,00
		Totale Capitolo/Art 2635/22	24,00	0,00	0,00	24,00
2635/24	MANUTENZ. STRAORD. PALESTRE A.A.VINC.	3463/2019	640,50	0,00	0,00	640,50
		Totale 2019	640,50	0,00	0,00	640,50
		Totale Capitolo/Art 2635/24	640,50	0,00	0,00	640,50
2635/28	MANUT. S. IMPIANTI E MACCHINARI IMMOBILI SPORTI OO.UU.	4676/2022	5.198,00	0,00	0,00	5.198,00
		Totale 2022	5.198,00	0,00	0,00	5.198,00
		Totale Capitolo/Art 2635/28	5.198,00	0,00	0,00	5.198,00
2635/29	MANUT. S. IMPIANTI E MACCHINARI IMMOBILI SPORTI D.P.R. 380	4677/2022	450,60	0,00	0,00	450,60
		Totale 2022	450,60	0,00	0,00	450,60
		Totale Capitolo/Art 2635/29	450,60	0,00	0,00	450,60
2636/1	QUOTA INV.CONTR.GEST.CAL- OO.UU.	3733/2022	19.735,50	0,00	0,00	19.735,50
		Totale 2022	19.735,50	0,00	0,00	19.735,50
		Totale Capitolo/Art 2636/1	19.735,50	0,00	0,00	19.735,50
2680/1	ATTRATTIVA TURISTICA - REGIONE	1081/2016	987,53	0,00	0,00	987,53
		1531/2016	297,62	0,00	0,00	297,62
		Totale 2016	1.285,15	0,00	0,00	1.285,15
		Totale Capitolo/Art 2680/1	1.285,15	0,00	0,00	1.285,15
2680/3	RIQUALIFICAZIONE SPAZI ESTERNI- TRASF. ALTRI	1361/2017	661,97	0,00	0,00	661,97
		Totale 2017	661,97	0,00	0,00	661,97
		Totale Capitolo/Art 2680/3	661,97	0,00	0,00	661,97
2680/4	RIQUALIFICAZIONE SPAZI ESTERNI- O.U.	224/2017	1.801,99	0,00	0,00	1.801,99
		Totale 2017	1.801,99	0,00	0,00	1.801,99

P.E.G. CONSUNTIVO ESERCIZIO 2022

Elenco Residui Passivi per anno di provenienza

Capitolo/Art.	Descrizione	Impegni	Importo Iniziale	Pagamenti	Variazioni	Importo da Conservare
		Totale Capitolo/Art 2680/4	1.801,99	0,00	0,00	1.801,99
2728/3	PERCORSO CICL. UNIVERSITA' MON.	1431/2019	15.627,02	0,00	0,00	15.627,02
		Totale 2019	15.627,02	0,00	0,00	15.627,02
		386/2020	1.786,80	0,00	0,00	1.786,80
		Totale 2020	1.786,80	0,00	0,00	1.786,80
		Totale Capitolo/Art 2728/3	17.413,82	0,00	0,00	17.413,82
2729/1	SISTEMAZ. STRADALI - A.A.	1123/2015	1.268,80	0,00	0,00	1.268,80
		Totale 2015	1.268,80	0,00	0,00	1.268,80
		1563/2018	83.046,97	0,00	0,00	83.046,97
		Totale 2018	83.046,97	0,00	0,00	83.046,97
		387/2020	5.429,00	0,00	0,00	5.429,00
		Totale 2020	5.429,00	0,00	0,00	5.429,00
		299/2021	0,10	0,00	0,00	0,10
		Totale 2021	0,10	0,00	0,00	0,10
		365/2022	39.894,00	39.643,90	0,00	250,10
		456/2022	10.000,00	0,00	0,00	10.000,00
		1564/2022	1.920,00	0,00	0,00	1.920,00
		3100/2022	200.000,00	2.720,10	-8.958,44	188.321,46
		3161/2022	200.000,00	90.023,75	-4.503,18	105.473,07
		Totale 2022	451.814,00	132.387,75	-13.461,62	305.964,63
		Totale Capitolo/Art 2729/1	541.558,87	132.387,75	-13.461,62	395.709,50
2729/2	MANUTENZ.STRAORD.CICLABILI - dpr 380	5437/2019	463,58	0,00	0,00	463,58
		Totale 2019	463,58	0,00	0,00	463,58
		Totale Capitolo/Art 2729/2	463,58	0,00	0,00	463,58
2729/3	RIPRISITNI STRADALI-CONTRIB. DA TERZI - VEDI E.3190/10-	2654/2014	2.646,66	0,00	0,00	2.646,66
		3213/2014	8.273,82	0,00	0,00	8.273,82
		3214/2014	6.990,15	0,00	0,00	6.990,15

P.E.G. CONSUNTIVO ESERCIZIO 2022

Elenco Residui Passivi per anno di provenienza

Capitolo/Art.	Descrizione	Impegni	Importo Iniziale	Pagamenti	Variazioni	Importo da Conservare
		Totale 2014	17.910,63	0,00	0,00	17.910,63
2729/3	RIPRISITNI STRADALI-CONTRIB. DA TERZI - VEDI E.3190/10-	1041/2016	8.880,64	0,00	0,00	8.880,64
		1133/2016	1.445,05	0,00	0,00	1.445,05
		1143/2016	8.847,83	0,00	0,00	8.847,83
		Totale 2016	19.173,52	0,00	0,00	19.173,52
		Totale Capitolo/Art 2729/3	37.084,15	0,00	0,00	37.084,15
2729/4	MANUTENZ.STRADE E SPAZI ESTERNI-REGIONE	4256/2013	75,00	0,00	0,00	75,00
		Totale 2013	75,00	0,00	0,00	75,00
		Totale Capitolo/Art 2729/4	75,00	0,00	0,00	75,00
2729/6	SISTEMAZIONE STRADE, PARCHEGGI E PIAZZE -O.U.	333/2021	1.950,00	0,00	0,00	1.950,00
		Totale 2021	1.950,00	0,00	0,00	1.950,00
		Totale Capitolo/Art 2729/6	1.950,00	0,00	0,00	1.950,00
2729/7	ATTUAZIONE P.U.M. - MON.	1434/2019	9.885,41	0,00	0,00	9.885,41
		Totale 2019	9.885,41	0,00	0,00	9.885,41
		Totale Capitolo/Art 2729/7	9.885,41	0,00	0,00	9.885,41
2729/8	MANUTENZIONE STRAORD.STRADE-AA VINCOLATO - INVESTIMENTI	3976/2016	150,00	0,00	0,00	150,00
		Totale 2016	150,00	0,00	0,00	150,00
		3234/2021	7.695,42	1.742,16	0,00	5.953,26
		Totale 2021	7.695,42	1.742,16	0,00	5.953,26
		411/2022	37.520,90	27.114,14	14.783,68	25.190,44
		Totale 2022	37.520,90	27.114,14	14.783,68	25.190,44
		Totale Capitolo/Art 2729/8	45.366,32	28.856,30	14.783,68	31.293,70
2729/9	MANUTENZIONE STRADE-PARCHEGGI-O.U.	368/2022	6.100,00	0,00	0,00	6.100,00
		Totale 2022	6.100,00	0,00	0,00	6.100,00
		Totale Capitolo/Art 2729/9	6.100,00	0,00	0,00	6.100,00
2729/10	MANUTENZ.STRAORD.STRADE-A.A.DEST.INV.	395/2020	2.050,10	0,00	0,00	2.050,10
		Totale 2020	2.050,10	0,00	0,00	2.050,10

P.E.G. CONSUNTIVO ESERCIZIO 2022

Elenco Residui Passivi per anno di provenienza

Capitolo/Art.	Descrizione	Impegni	Importo Iniziale	Pagamenti	Variazioni	Importo da Conservare
2729/10	MANUTENZ.STRAORD.STRADE-A.A.DEST.INV.	301/2021	551,59	0,00	0,00	551,59
		Totale 2021	551,59	0,00	0,00	551,59
		412/2022	0,62	0,00	0,00	0,62
		413/2022	1.000,00	0,00	0,00	1.000,00
		Totale 2022	1.000,62	0,00	0,00	1.000,62
		Totale Capitolo/Art 2729/10	3.602,31	0,00	0,00	3.602,31
2729/15	MANUT. STRAORD. STRADE - MON	1435/2019	18.504,71	0,00	0,00	18.504,71
		Totale 2019	18.504,71	0,00	0,00	18.504,71
		398/2020	4.733,14	0,00	0,00	4.733,14
		Totale 2020	4.733,14	0,00	0,00	4.733,14
		303/2021	938,00	0,00	0,00	938,00
		Totale 2021	938,00	0,00	0,00	938,00
		5711/2022	10.000,00	0,00	0,00	10.000,00
		Totale 2022	10.000,00	0,00	0,00	10.000,00
		Totale Capitolo/Art 2729/15	34.175,85	0,00	0,00	34.175,85
2729/18	SOTTOPASSO PRESTAZ. PROFESSIONALI - AA VINC	1571/2018	30,00	0,00	0,00	30,00
		Totale 2018	30,00	0,00	0,00	30,00
		Totale Capitolo/Art 2729/18	30,00	0,00	0,00	30,00
2729/21	M.S. STRADE BARRIERE ARCHITETTONICHE	415/2022	20,80	0,00	9.028,00	9.048,80
		Totale 2022	20,80	0,00	9.028,00	9.048,80
		Totale Capitolo/Art 2729/21	20,80	0,00	9.028,00	9.048,80
2729/22	MANUT. STRAORD. STRADE - CONDONO	1893/2020	4.032,70	0,00	0,00	4.032,70
		Totale 2020	4.032,70	0,00	0,00	4.032,70
		Totale Capitolo/Art 2729/22	4.032,70	0,00	0,00	4.032,70
2729/23	CNTR. REG. M.S. INFRASTRUTT. STRADALI V.E. 2191/7	3163/2018	1.776,88	0,00	0,00	1.776,88
		Totale 2018	1.776,88	0,00	0,00	1.776,88
		1439/2019	260.224,83	0,00	0,00	260.224,83

P.E.G. CONSUNTIVO ESERCIZIO 2022

Elenco Residui Passivi per anno di provenienza

Capitolo/Art.	Descrizione	Impegni	Importo Iniziale	Pagamenti	Variazioni	Importo da Conservare
		Totale 2019	260.224,83	0,00	0,00	260.224,83
		Totale Capitolo/Art 2729/23	262.001,71	0,00	0,00	262.001,71
2729/24	MANUT.STR.INFR.STRAD. - MON.	3164/2018	6.571,97	0,00	-2.026,42	4.545,55
		3165/2018	5.317,57	0,00	0,00	5.317,57
		Totale 2018	11.889,54	0,00	-2.026,42	9.863,12
		401/2020	1.588,37	0,00	0,00	1.588,37
		Totale 2020	1.588,37	0,00	0,00	1.588,37
		Totale Capitolo/Art 2729/24	13.477,91	0,00	-2.026,42	11.451,49
2729/26	MANUT.STR.SOTTOPASSO PAVIA/DALL'ORO A.A.VINC.INV.	4356/2018	100,00	0,00	0,00	100,00
		Totale 2018	100,00	0,00	0,00	100,00
		2785/2022	1.810.000,00	0,00	-1.809.878,00	122,00
		Totale 2022	1.810.000,00	0,00	-1.809.878,00	122,00
		Totale Capitolo/Art 2729/26	1.810.100,00	0,00	-1.809.878,00	222,00
2729/30	MANUTENZ. STRAORD. STRADE DPR 380	402/2020	3.932,49	0,00	0,00	3.932,49
		Totale 2020	3.932,49	0,00	0,00	3.932,49
		267/2021	4.758,00	0,00	0,00	4.758,00
		307/2021	19.489,04	0,00	0,00	19.489,04
		Totale 2021	24.247,04	0,00	0,00	24.247,04
		5050/2022	3.949,86	0,00	0,00	3.949,86
		5712/2022	980,00	0,00	0,00	980,00
		Totale 2022	4.929,86	0,00	0,00	4.929,86
		Totale Capitolo/Art 2729/30	33.109,39	0,00	0,00	33.109,39
2729/35	MS STRADE 2020 V.E. 2190/8	2519/2020	6.320,60	0,00	0,00	6.320,60
		Totale 2020	6.320,60	0,00	0,00	6.320,60
		419/2022	929,99	0,00	0,00	929,99
		Totale 2022	929,99	0,00	0,00	929,99
		Totale Capitolo/Art 2729/35	7.250,59	0,00	0,00	7.250,59

P.E.G. CONSUNTIVO ESERCIZIO 2022

Elenco Residui Passivi per anno di provenienza

Capitolo/Art.	Descrizione	Impegni	Importo Iniziale	Pagamenti	Variazioni	Importo da Conservare
2729/36	MANUT.STR.SOTTOPASSO PAVIA/DALL'ORO A.A.LIBEO INV	339/2021	23.522,84	22.448,00	0,00	1.074,84
		Totale 2021	23.522,84	22.448,00	0,00	1.074,84
		420/2022	190.188,00	32.320,00	-139.868,00	18.000,00
		Totale 2022	190.188,00	32.320,00	-139.868,00	18.000,00
		Totale Capitolo/Art 2729/36	213.710,84	54.768,00	-139.868,00	19.074,84
2729/38	CNTR. STATO CICLABILE V.LE MILANO - V.E. 2120/10	458/2022	108.383,71	43.615,79	-13.967,70	50.800,22
		Totale 2022	108.383,71	43.615,79	-13.967,70	50.800,22
		Totale Capitolo/Art 2729/38	108.383,71	43.615,79	-13.967,70	50.800,22
2729/42	MANUTENZIONE SPAZI ESTERNI OO.UU.	5049/2022	14.000,00	0,00	0,00	14.000,00
		Totale 2022	14.000,00	0,00	0,00	14.000,00
		Totale Capitolo/Art 2729/42	14.000,00	0,00	0,00	14.000,00
2729/46	CNTR. STATO CICLABILE V.LE MILANO - A.A. VINC.	460/2022	20.780,72	0,00	0,00	20.780,72
		461/2022	61.283,14	0,00	0,00	61.283,14
		Totale 2022	82.063,86	0,00	0,00	82.063,86
		Totale Capitolo/Art 2729/46	82.063,86	0,00	0,00	82.063,86
2729/48	MANUT. STRAORD. PIAZZA MATTEOTTI A.A.	1571/2022	369.976,48	272.297,37	-56.108,42	41.570,69
		Totale 2022	369.976,48	272.297,37	-56.108,42	41.570,69
		Totale Capitolo/Art 2729/48	369.976,48	272.297,37	-56.108,42	41.570,69
2729/49	MANUT. S. IMPIANTI SPAZI ESTERNI OO.UU	4169/2022	3.214,70	0,00	-359,90	2.854,80
		Totale 2022	3.214,70	0,00	-359,90	2.854,80
		Totale Capitolo/Art 2729/49	3.214,70	0,00	-359,90	2.854,80
2729/51	RESTITUZIONE CNTR. REG. M.S. INFRASTRUTT. STRADALI A.A.	5603/2022	96.294,42	0,00	0,00	96.294,42
		Totale 2022	96.294,42	0,00	0,00	96.294,42
		Totale Capitolo/Art 2729/51	96.294,42	0,00	0,00	96.294,42
2729/66	MANUTENZIONE STRAORD.STRADE-VIA GIOVANNI XXII -AA AUMENTO PREZZI	5622/2022	6.683,11	0,00	0,00	6.683,11
		5623/2022	17.318,89	0,00	0,00	17.318,89
		Totale 2022	24.002,00	0,00	0,00	24.002,00

P.E.G. CONSUNTIVO ESERCIZIO 2022

Elenco Residui Passivi per anno di provenienza

Capitolo/Art.	Descrizione	Impegni	Importo Iniziale	Pagamenti	Variazioni	Importo da Conservare
		Totale Capitolo/Art 2729/66	24.002,00	0,00	0,00	24.002,00
2730/1	PROG. ROTATORIA L.GO MARINAI D'ITALIA - S. COLOMBANO - S.ANGELO - V.E. 2190/17	377/2022	192,49	0,00	0,00	192,49
		Totale 2022	192,49	0,00	0,00	192,49
		Totale Capitolo/Art 2730/1	192,49	0,00	0,00	192,49
2730/8	M.S. PARCHEGGIO PUBBLICO VIA VILLANI - V.E. 2190/17	267/2022	150.000,00	11.391,14	0,00	138.608,86
		Totale 2022	150.000,00	11.391,14	0,00	138.608,86
		Totale Capitolo/Art 2730/8	150.000,00	11.391,14	0,00	138.608,86
2730/9	M.S. PARCHEGGIO PUBBLICO VIA MASSENA - V.E. 2190/17	231/2022	150.000,00	114.680,00	-32.083,00	3.237,00
		462/2022	15.000,96	15.000,00	0,00	0,96
		463/2022	134.774,04	63.892,05	-3.768,32	67.113,67
		Totale 2022	299.775,00	193.572,05	-35.851,32	70.351,63
		Totale Capitolo/Art 2730/9	299.775,00	193.572,05	-35.851,32	70.351,63
2730/12	REALIZZAZIONE ROTATORIA L.GO MARINAI D'ITALIA - S. COLOMBANO - S.ANGELO - V.E. 2190/17	230/2022	100.000,00	9.497,86	-2.559,17	87.942,97
		464/2022	181.704,00	172.657,15	-860,67	8.186,18
		Totale 2022	281.704,00	182.155,01	-3.419,84	96.129,15
		Totale Capitolo/Art 2730/12	281.704,00	182.155,01	-3.419,84	96.129,15
2730/13	REALIZZAZIONE ROTATORIA VIA T.ZALLI - VIA PIERMARINI - V.E. 2190/17	119/2022	170.000,00	128.671,04	0,00	41.328,96
		465/2022	82.236,80	78.033,05	-0,05	4.203,70
		Totale 2022	252.236,80	206.704,09	-0,05	45.532,66
		Totale Capitolo/Art 2730/13	252.236,80	206.704,09	-0,05	45.532,66
2730/14	REALIZZAZIONE PARCHEGGIO VIA LODIVECCHIO (AREA EX ATM) - V.E.	421/2022	408.488,55	0,00	-403.328,92	5.159,63
		Totale 2022	408.488,55	0,00	-403.328,92	5.159,63
		Totale Capitolo/Art 2730/14	408.488,55	0,00	-403.328,92	5.159,63
2730/15	RIFACIMENTO VIA SERRAVALLE (M.S. E ROTATORIA) - VIA S. GIACOMO-VIALE SAVOIA- - V.E. 2190/17	64/2022	100.000,00	95.944,55	0,00	4.055,45
		422/2022	16.604,67	2.959,85	0,00	13.644,82
		Totale 2022	116.604,67	98.904,40	0,00	17.700,27

P.E.G. CONSUNTIVO ESERCIZIO 2022

Elenco Residui Passivi per anno di provenienza

Capitolo/Art.	Descrizione	Impegni	Importo Iniziale	Pagamenti	Variazioni	Importo da Conservare
		Totale Capitolo/Art 2730/15	116.604,67	98.904,40	0,00	17.700,27
2730/16	M.S. PARCHEGGIO EX MACELLO - V.E. 2190/17	4913/2021	2.609,26	0,00	0,00	2.609,26
		Totale 2021	2.609,26	0,00	0,00	2.609,26
		225/2022	120.000,00	113.789,49	0,00	6.210,51
		466/2022	173.779,74	171.296,90	0,00	2.482,84
		Totale 2022	293.779,74	285.086,39	0,00	8.693,35
		Totale Capitolo/Art 2730/16	296.389,00	285.086,39	0,00	11.302,61
2730/66	REALIZZAZIONE ROTATORIA VIA T.ZALLI - VIA PIERMARINI - AA AUMENTO PREZZI	5625/2022	2.790,80	0,00	0,00	2.790,80
		5626/2022	1.685,11	0,00	0,00	1.685,11
		5765/2022	1.231,62	0,00	0,00	1.231,62
		5766/2022	123,16	0,00	0,00	123,16
		Totale 2022	5.830,69	0,00	0,00	5.830,69
		Totale Capitolo/Art 2730/66	5.830,69	0,00	0,00	5.830,69
2730/67	M.S. PARCHEGGIO PUBBLICO VIA MASSENA - AA AUMENTO PREZZI	5642/2022	24.644,38	0,00	0,00	24.644,38
		5763/2022	21.314,63	0,00	0,00	21.314,63
		5764/2022	4.689,22	0,00	0,00	4.689,22
		Totale 2022	50.648,23	0,00	0,00	50.648,23
		Totale Capitolo/Art 2730/67	50.648,23	0,00	0,00	50.648,23
2730/70	M.S. PARCHEGGIO PUBBLICO VIA VILLANI AA AUMENTO PREZZI	5754/2022	15.050,76	0,00	0,00	15.050,76
		5755/2022	3.311,17	0,00	0,00	3.311,17
		Totale 2022	18.361,93	0,00	0,00	18.361,93
		Totale Capitolo/Art 2730/70	18.361,93	0,00	0,00	18.361,93
2730/71	REALIZZAZIONE ROTATORIA L.GO MARINAI D'ITALIA - S. COLOMBANO - S.ANGELO - AA AUMENTO PREZZI	5761/2022	11.270,81	0,00	0,00	11.270,81
		5762/2022	1.127,08	0,00	0,00	1.127,08
		Totale 2022	12.397,89	0,00	0,00	12.397,89
		Totale Capitolo/Art 2730/71	12.397,89	0,00	0,00	12.397,89

P.E.G. CONSUNTIVO ESERCIZIO 2022

Elenco Residui Passivi per anno di provenienza

Capitolo/Art.	Descrizione	Impegni	Importo Iniziale	Pagamenti	Variazioni	Importo da Conservare
2741/6	ARREDO URBANO E SEGNALETICA AA.	5283/2021	28.972,90	0,00	0,00	28.972,90
		Totale 2021	28.972,90	0,00	0,00	28.972,90
		Totale Capitolo/Art 2741/6	28.972,90	0,00	0,00	28.972,90
2783/7	ILLUMINAZIONE PUBBLICA- OO.UU.	4653/2022	5.856,00	0,00	0,00	5.856,00
		Totale 2022	5.856,00	0,00	0,00	5.856,00
		Totale Capitolo/Art 2783/7	5.856,00	0,00	0,00	5.856,00
2821/4	ESPROPRI M.P.	5093/2016	4.304,45	0,00	0,00	4.304,45
		Totale 2016	4.304,45	0,00	0,00	4.304,45
		Totale Capitolo/Art 2821/4	4.304,45	0,00	0,00	4.304,45
2821/6	CONTR.REG. REALIZZ. ROGGIA MOLINA V.E. 2190/7	409/2020	12.000,00	0,00	0,00	12.000,00
		Totale 2020	12.000,00	0,00	0,00	12.000,00
		378/2022	9.441,07	248.691,88	376.003,54	136.752,73
		Totale 2022	9.441,07	248.691,88	376.003,54	136.752,73
		Totale Capitolo/Art 2821/6	21.441,07	248.691,88	376.003,54	148.752,73
2821/9	CONTR.REG. REALIZZ. ROGGIA MOLINA AA AUMENTO PREZZI	5767/2022	23.265,00	0,00	0,00	23.265,00
		5768/2022	5.118,29	0,00	0,00	5.118,29
		Totale 2022	28.383,29	0,00	0,00	28.383,29
		Totale Capitolo/Art 2821/9	28.383,29	0,00	0,00	28.383,29
2861/30	ONERI URBANIZZAZIONE II 8% - O.U.	4631/2022	25.000,00	0,00	0,00	25.000,00
		Totale 2022	25.000,00	0,00	0,00	25.000,00
		Totale Capitolo/Art 2861/30	25.000,00	0,00	0,00	25.000,00
2861/31	QUOTA O.U 8% - A.A.VINC.DESTINATO INVESTIMENTI	4633/2022	4.056,18	0,00	0,00	4.056,18
		4634/2022	3.000,68	0,00	0,00	3.000,68
		4635/2022	30.785,94	0,00	0,00	30.785,94
		Totale 2022	37.842,80	0,00	0,00	37.842,80
		Totale Capitolo/Art 2861/31	37.842,80	0,00	0,00	37.842,80
2862/1	RESTITUZIONE ONERI - OO.UU.	4907/2022	1.084,00	0,00	0,00	1.084,00

P.E.G. CONSUNTIVO ESERCIZIO 2022

Elenco Residui Passivi per anno di provenienza

Capitolo/Art.	Descrizione	Impegni	Importo Iniziale	Pagamenti	Variazioni	Importo da Conservare
		Totale 2022	1.084,00	0,00	0,00	1.084,00
		Totale Capitolo/Art 2862/1	1.084,00	0,00	0,00	1.084,00
2885/2	MANUTENZ.STRAORD.IMMOBILI-ERP- REGIONE VE 2190/16	1578/2018	6.574,29	0,00	-1.402,68	5.171,61
		Totale 2018	6.574,29	0,00	-1.402,68	5.171,61
		Totale Capitolo/Art 2885/2	6.574,29	0,00	-1.402,68	5.171,61
2885/4	MANUTENZ.STRAORD. PATRIM. -A.A.VINC.	1579/2018	1.254,22	0,00	0,00	1.254,22
		Totale 2018	1.254,22	0,00	0,00	1.254,22
		Totale Capitolo/Art 2885/4	1.254,22	0,00	0,00	1.254,22
2885/14	MANUTENZ.STRAORD.IMMOBILI LOCATI - C/CIM	1580/2018	3.850,00	0,00	0,00	3.850,00
		Totale 2018	3.850,00	0,00	0,00	3.850,00
		Totale Capitolo/Art 2885/14	3.850,00	0,00	0,00	3.850,00
2885/15	MANUTENZ.STRAORD.IMMOBILI LOCATI -MON	2708/2021	5.070,00	0,00	0,00	5.070,00
		Totale 2021	5.070,00	0,00	0,00	5.070,00
		Totale Capitolo/Art 2885/15	5.070,00	0,00	0,00	5.070,00
2885/19	MANUTENZIONE IMPIANTI ERP - AA	381/2022	6.039,00	3.050,00	0,00	2.989,00
		Totale 2022	6.039,00	3.050,00	0,00	2.989,00
		Totale Capitolo/Art 2885/19	6.039,00	3.050,00	0,00	2.989,00
2885/33	MANUTENZ. IMPIANTI IMMOBILI ERP OO.UU.	3836/2022	10.000,00	0,00	0,00	10.000,00
		Totale 2022	10.000,00	0,00	0,00	10.000,00
		Totale Capitolo/Art 2885/33	10.000,00	0,00	0,00	10.000,00
2929/1	INTERVENTI CASE DELL'ACQUA-O.U.	1088/2016	323,00	0,00	0,00	323,00
		Totale 2016	323,00	0,00	0,00	323,00
		Totale Capitolo/Art 2929/1	323,00	0,00	0,00	323,00
2970/31	OPERE BAR DEL PAESAGGIO - AA VINCOLATO - INVESTIMENTI	3963/2016	943,20	0,00	0,00	943,20
		Totale 2016	943,20	0,00	0,00	943,20
		Totale Capitolo/Art 2970/31	943,20	0,00	0,00	943,20

P.E.G. CONSUNTIVO ESERCIZIO 2022

Elenco Residui Passivi per anno di provenienza

Capitolo/Art.	Descrizione	Impegni	Importo Iniziale	Pagamenti	Variazioni	Importo da Conservare
2974/7	MANUTENZIONE PARCO ISOLA CAROLINA - A.A.	347/2021	293.496,66	286.174,85	0,00	7.321,81
		Totale 2021	293.496,66	286.174,85	0,00	7.321,81
		3873/2022	10.309,00	0,00	-2.781,60	7.527,40
		4512/2022	4.453,00	0,00	0,00	4.453,00
		4531/2022	3.538,00	0,00	0,00	3.538,00
		5636/2022	26.115,32	0,00	-3.959,07	22.156,25
		Totale 2022	44.415,32	0,00	-6.740,67	37.674,65
		Totale Capitolo/Art 2974/7	337.911,98	286.174,85	-6.740,67	44.996,46
2974/28	BONIFICA EX CETEM (INTERVENTO SOSTITUTIVO) - FIDEIUSSIONE	187/2017	2.629,47	0,00	0,00	2.629,47
		Totale 2017	2.629,47	0,00	0,00	2.629,47
		Totale Capitolo/Art 2974/28	2.629,47	0,00	0,00	2.629,47
2974/30	REALIZZAZIONE DIFESE SPONDALI - AA VINCOLATO - INVESTIMENTI	1903/2020	517,27	0,00	0,00	517,27
		Totale 2020	517,27	0,00	0,00	517,27
		424/2022	9.839,70	0,00	-4.349,70	5.490,00
		Totale 2022	9.839,70	0,00	-4.349,70	5.490,00
		Totale Capitolo/Art 2974/30	10.356,97	0,00	-4.349,70	6.007,27
2974/33	MANUTENZ.STRAORD.VERDE-FONDO AREE VERDI VE 3170/5	4987/2022	12.388,55	0,00	0,00	12.388,55
		Totale 2022	12.388,55	0,00	0,00	12.388,55
		Totale Capitolo/Art 2974/33	12.388,55	0,00	0,00	12.388,55
2974/34	MANUTENZ.STRAORD.VERDE-OO.UU.	4988/2022	30.000,00	0,00	0,00	30.000,00
		Totale 2022	30.000,00	0,00	0,00	30.000,00
		Totale Capitolo/Art 2974/34	30.000,00	0,00	0,00	30.000,00
2974/39	M.S. VERDE PUBBLICO A.A.VINC.	4360/2019	4.575,40	0,00	0,00	4.575,40
		Totale 2019	4.575,40	0,00	0,00	4.575,40
		Totale Capitolo/Art 2974/39	4.575,40	0,00	0,00	4.575,40
2974/45	ACQ. ARREDI VERDE PUBBLICO OO.UU.	4233/2022	10.000,00	0,00	0,00	10.000,00
		Totale 2022	10.000,00	0,00	0,00	10.000,00

P.E.G. CONSUNTIVO ESERCIZIO 2022

Elenco Residui Passivi per anno di provenienza

Capitolo/Art.	Descrizione	Impegni	Importo Iniziale	Pagamenti	Variazioni	Importo da Conservare
		Totale Capitolo/Art 2974/45	10.000,00	0,00	0,00	10.000,00
2974/49	ACQUISTO ARREDO VERDE PUBBLICO DPR 380	474/2022	1.649,27	0,00	0,00	1.649,27
		475/2022	208,92	0,00	0,00	208,92
		4234/2022	126,00	0,00	0,00	126,00
		4990/2022	9.264,97	0,00	0,00	9.264,97
		Totale 2022	11.249,16	0,00	0,00	11.249,16
		Totale Capitolo/Art 2974/49	11.249,16	0,00	0,00	11.249,16
2974/50	M.S. VERDE PUBBLICO MAGGIORAZIONE OOUU V.E. 3170/7	4991/2022	9.590,48	0,00	0,00	9.590,48
		Totale 2022	9.590,48	0,00	0,00	9.590,48
		Totale Capitolo/Art 2974/50	9.590,48	0,00	0,00	9.590,48
2974/51	MANUT.IMPIANTI PARCO ISOLA CAROLINA - A.A.	4317/2022	8.619,30	0,00	0,00	8.619,30
		Totale 2022	8.619,30	0,00	0,00	8.619,30
		Totale Capitolo/Art 2974/51	8.619,30	0,00	0,00	8.619,30
2991/1	QUOTA INV.CONTR.GEST.CAL-ATTO AGG.PROTEZIONE CIVILE - OO.UU.	3734/2022	2.062,00	0,00	0,00	2.062,00
		Totale 2022	2.062,00	0,00	0,00	2.062,00
		Totale Capitolo/Art 2991/1	2.062,00	0,00	0,00	2.062,00
2994/4	MANUTENZIONE STRAORD. BENI INTERESSE STORICO/ARTISTICO A.A.	348/2021	5.050,35	0,00	0,00	5.050,35
		Totale 2021	5.050,35	0,00	0,00	5.050,35
		435/2022	8.417,76	0,00	0,00	8.417,76
		Totale 2022	8.417,76	0,00	0,00	8.417,76
		Totale Capitolo/Art 2994/4	13.468,11	0,00	0,00	13.468,11
2994/11	MANUTENZIONE STRAORD. BENI INTERESSE STORICO/ARTISTICO MON	385/2022	8.296,00	0,00	-3.296,00	5.000,00
		478/2022	4.270,00	0,00	0,00	4.270,00
		Totale 2022	12.566,00	0,00	-3.296,00	9.270,00
		Totale Capitolo/Art 2994/11	12.566,00	0,00	-3.296,00	9.270,00
3122/7	MANUTENZ.STRAORD.CIMITERI - I.D.S.	436/2022	4.700,00	0,00	0,00	4.700,00
		Totale 2022	4.700,00	0,00	0,00	4.700,00

P.E.G. CONSUNTIVO ESERCIZIO 2022

Elenco Residui Passivi per anno di provenienza

Capitolo/Art.	Descrizione	Impegni	Importo Iniziale	Pagamenti	Variazioni	Importo da Conservare
		Totale Capitolo/Art 3122/7	4.700,00	0,00	0,00	4.700,00
3122/10	REALIZZAZIONE NUOVE CELLETTE A.A.	427/2020	3.367,75	180,68	0,00	3.187,07
		Totale 2020	3.367,75	180,68	0,00	3.187,07
		437/2022	51,00	65.730,75	68.300,26	2.620,51
		1585/2022	69,54	0,00	0,00	69,54
		Totale 2022	120,54	65.730,75	68.300,26	2.690,05
		Totale Capitolo/Art 3122/10	3.488,29	65.911,43	68.300,26	5.877,12
3200/1	QUOTA INV. CONTR. GEST.CALORE -ATTO AGG.CENTRO ANZIANI - OO.UU.	3735/2022	1.521,50	0,00	0,00	1.521,50
		Totale 2022	1.521,50	0,00	0,00	1.521,50
		Totale Capitolo/Art 3200/1	1.521,50	0,00	0,00	1.521,50
3220/1	CONTRIBUTI A PRIVATI DISTRETTO COMMERCIO	5011/2009	1.540,26	0,00	0,00	1.540,26
		Totale 2009	1.540,26	0,00	0,00	1.540,26
		Totale Capitolo/Art 3220/1	1.540,26	0,00	0,00	1.540,26
3400/1	SPLIT VERSAM RIT PER SCISSIONE CONTAB	4220/2022	331.466,16	331.466,14	0,00	0,02
		5769/2022	187.394,60	0,00	0,00	187.394,60
		Totale 2022	518.860,76	331.466,14	0,00	187.394,62
		Totale Capitolo/Art 3400/1	518.860,76	331.466,14	0,00	187.394,62
3401/2	VERS.RITENUTE PREVID./ASSIST.REDDITI LAV.AUTONOMO	488/2022	1.000,00	111,20	0,00	888,80
		Totale 2022	1.000,00	111,20	0,00	888,80
		Totale Capitolo/Art 3401/2	1.000,00	111,20	0,00	888,80
3402/2	VERS.RIT.ERARIALI REDDITI LAVORO AUTONOMO	286/2020	30.912,34	0,00	0,00	30.912,34
		Totale 2020	30.912,34	0,00	0,00	30.912,34
		232/2021	22.020,41	15.426,57	0,00	6.593,84
		Totale 2021	22.020,41	15.426,57	0,00	6.593,84
		481/2022	100.000,00	85.445,11	0,00	14.554,89
		Totale 2022	100.000,00	85.445,11	0,00	14.554,89
		Totale Capitolo/Art	152.932,75	100.871,68	0,00	52.061,07

P.E.G. CONSUNTIVO ESERCIZIO 2022

Elenco Residui Passivi per anno di provenienza

Capitolo/Art.	Descrizione	Impegni	Importo Iniziale	Pagamenti	Variazioni	Importo da Conservare
		3402/2				
3402/3	VERS.RIT.4% SU CONTRIBUTI PUBBLICI	287/2020	28.155,04	0,00	0,00	28.155,04
		Totale 2020	28.155,04	0,00	0,00	28.155,04
		233/2021	33.581,20	202,74	0,00	33.378,46
		Totale 2021	33.581,20	202,74	0,00	33.378,46
		482/2022	50.000,00	37.191,49	0,00	12.808,51
		Totale 2022	50.000,00	37.191,49	0,00	12.808,51
		Totale Capitolo/Art 3402/3	111.736,24	37.394,23	0,00	74.342,01
3404/1	RESTITUZ.DEPOSITI CAUZIONALI MONUMENTI FUNEBRI	1442/2021	100,00	0,00	0,00	100,00
		1443/2021	100,00	0,00	0,00	100,00
		1445/2021	100,00	0,00	0,00	100,00
		1446/2021	100,00	0,00	0,00	100,00
		1862/2021	100,00	0,00	0,00	100,00
		1863/2021	100,00	0,00	0,00	100,00
		1864/2021	100,00	0,00	0,00	100,00
		3656/2021	100,00	0,00	0,00	100,00
		5363/2021	25,00	0,00	0,00	25,00
		5370/2021	100,00	0,00	0,00	100,00
		Totale 2021	925,00	0,00	0,00	925,00
		1094/2022	100,00	0,00	0,00	100,00
		3741/2022	100,00	0,00	0,00	100,00
		3742/2022	100,00	0,00	0,00	100,00
		3743/2022	100,00	0,00	0,00	100,00
		5728/2022	100,00	0,00	0,00	100,00
		Totale 2022	500,00	0,00	0,00	500,00
		Totale Capitolo/Art 3404/1	1.425,00	0,00	0,00	1.425,00
3404/3	RESTITUZ. CAUZIONALI - CONCESS. PATRIMONIALI	4597/2004	827,00	0,00	0,00	827,00

P.E.G. CONSUNTIVO ESERCIZIO 2022

Elenco Residui Passivi per anno di provenienza

Capitolo/Art.	Descrizione	Impegni	Importo Iniziale	Pagamenti	Variazioni	Importo da Conservare
		Totale 2004	827,00	0,00	0,00	827,00
3404/3	RESTITUZ. CAUZIONALI - CONCESS. PATRIMONIALI	3291/2010	80,00	0,00	0,00	80,00
		Totale 2010	80,00	0,00	0,00	80,00
		5226/2014	81.928,14	855,21	0,00	81.072,93
		Totale 2014	81.928,14	855,21	0,00	81.072,93
		3549/2015	210,00	0,00	0,00	210,00
		5403/2015	4.550,64	0,00	0,00	4.550,64
		Totale 2015	4.760,64	0,00	0,00	4.760,64
		5613/2016	240,00	0,00	0,00	240,00
		5614/2016	1.505,72	0,00	0,00	1.505,72
		Totale 2016	1.745,72	0,00	0,00	1.745,72
		3634/2017	300,00	0,00	0,00	300,00
		3635/2017	474,09	0,00	0,00	474,09
		3636/2017	483,54	0,00	0,00	483,54
		3637/2017	217,35	0,00	0,00	217,35
		3726/2017	60,00	0,00	0,00	60,00
		4011/2017	258,23	0,00	0,00	258,23
		4012/2017	20,00	0,00	0,00	20,00
		4016/2017	20,00	0,00	0,00	20,00
		4017/2017	20,00	0,00	0,00	20,00
		4020/2017	20,00	0,00	0,00	20,00
		4023/2017	20,00	0,00	0,00	20,00
		4024/2017	20,00	0,00	0,00	20,00
		4028/2017	516,46	0,00	0,00	516,46
		4029/2017	667,71	0,00	0,00	667,71
		4030/2017	154,94	0,00	0,00	154,94
		4049/2017	60,00	0,00	0,00	60,00

P.E.G. CONSUNTIVO ESERCIZIO 2022

Elenco Residui Passivi per anno di provenienza

Capitolo/Art.	Descrizione	Impegni	Importo Iniziale	Pagamenti	Variazioni	Importo da Conservare
3404/3	RESTITUZ. CAUZIONALI - CONCESS. PATRIMONIALI	4149/2017	200,00	0,00	0,00	200,00
		4976/2017	20,00	0,00	0,00	20,00
		4977/2017	587,16	0,00	0,00	587,16
		4981/2017	544,95	0,00	0,00	544,95
		4982/2017	460,26	0,00	0,00	460,26
		4983/2017	60,00	0,00	0,00	60,00
		Totale 2017	5.184,69	0,00	0,00	5.184,69
		566/2018	60,00	0,00	0,00	60,00
		2671/2018	381,81	0,00	0,00	381,81
		2682/2018	344,88	0,00	0,00	344,88
		2683/2018	381,84	0,00	0,00	381,84
		2684/2018	122,79	0,00	0,00	122,79
		2685/2018	751,38	0,00	0,00	751,38
		2686/2018	101,07	0,00	0,00	101,07
		2696/2018	481,56	0,00	0,00	481,56
		3636/2018	2.075,00	0,00	0,00	2.075,00
		3988/2018	279,12	0,00	0,00	279,12
		3989/2018	806,79	0,00	0,00	806,79
		3996/2018	754,38	0,00	0,00	754,38
		4280/2018	1.575,00	0,00	0,00	1.575,00
		4359/2018	205,08	0,00	0,00	205,08
		4389/2018	107,91	0,00	0,00	107,91
		4627/2018	894,54	0,00	0,00	894,54
		4665/2018	445,50	0,00	0,00	445,50
		4750/2018	586,50	0,00	0,00	586,50
		4758/2018	915,99	0,00	0,00	915,99
		5381/2018	500,00	0,00	0,00	500,00

P.E.G. CONSUNTIVO ESERCIZIO 2022

Elenco Residui Passivi per anno di provenienza

Capitolo/Art.	Descrizione	Impegni	Importo Iniziale	Pagamenti	Variazioni	Importo da Conservare
3404/3	RESTITUZ. CAUZIONALI - CONCESS. PATRIMONIALI	5450/2018	1.203,63	0,00	0,00	1.203,63
		5813/2018	675,00	0,00	0,00	675,00
		5814/2018	6.065,04	0,00	0,00	6.065,04
		Totale 2018	19.714,81	0,00	0,00	19.714,81
		552/2019	60,00	0,00	0,00	60,00
		586/2019	417,00	0,00	0,00	417,00
		591/2019	246,66	0,00	0,00	246,66
		606/2019	60,00	0,00	0,00	60,00
		615/2019	60,00	0,00	0,00	60,00
		794/2019	768,63	0,00	0,00	768,63
		1191/2019	60,00	0,00	0,00	60,00
		1820/2019	60,00	0,00	0,00	60,00
		1870/2019	60,00	0,00	0,00	60,00
		2101/2019	60,00	0,00	0,00	60,00
		2142/2019	559,05	0,00	0,00	559,05
		2605/2019	220,23	0,00	0,00	220,23
		3755/2019	532,56	0,00	0,00	532,56
		3773/2019	603,78	0,00	0,00	603,78
		3777/2019	582,54	0,00	0,00	582,54
		4189/2019	1.285,70	0,00	0,00	1.285,70
		Totale 2019	5.636,15	0,00	0,00	5.636,15
		662/2020	200,00	0,00	0,00	200,00
		1385/2020	1.800,00	0,00	0,00	1.800,00
		4009/2020	60,00	0,00	0,00	60,00
		4010/2020	210,00	0,00	0,00	210,00
		4011/2020	148,47	0,00	0,00	148,47
		4012/2020	319,32	0,00	0,00	319,32

P.E.G. CONSUNTIVO ESERCIZIO 2022

Elenco Residui Passivi per anno di provenienza

Capitolo/Art.	Descrizione	Impegni	Importo Iniziale	Pagamenti	Variazioni	Importo da Conservare
3404/3	RESTITUZ. CAUZIONALI - CONCESS. PATRIMONIALI	4013/2020	60,00	0,00	0,00	60,00
		4014/2020	60,00	0,00	0,00	60,00
		5204/2020	488,94	0,00	0,00	488,94
		Totale 2020	3.346,73	0,00	0,00	3.346,73
		211/2021	672,30	0,00	0,00	672,30
		4920/2021	250,00	0,00	0,00	250,00
		5364/2021	250,00	0,00	0,00	250,00
		Totale 2021	1.172,30	0,00	0,00	1.172,30
		1478/2022	2.130,70	0,00	0,00	2.130,70
		4176/2022	500,00	0,00	0,00	500,00
		4847/2022	200,00	0,00	0,00	200,00
		5149/2022	295,32	0,00	0,00	295,32
		5565/2022	153,81	0,00	0,00	153,81
		5566/2022	424,47	0,00	0,00	424,47
		5567/2022	60,00	0,00	0,00	60,00
		5568/2022	248,07	0,00	0,00	248,07
		5569/2022	60,00	0,00	0,00	60,00
		5570/2022	60,00	0,00	0,00	60,00
		5571/2022	60,00	0,00	0,00	60,00
		5572/2022	413,88	0,00	0,00	413,88
		5573/2022	60,00	0,00	0,00	60,00
		5574/2022	354,39	0,00	0,00	354,39
		Totale 2022	5.020,64	0,00	0,00	5.020,64
		Totale Capitolo/Art 3404/3	129.416,82	855,21	0,00	128.561,61
3404/4	RESTITUZ.DEPOSITI CAUZIONALI OCCUPAZIONE SUOLO PUBBL.	189/2001	82.488,35	0,00	0,00	82.488,35
		Totale 2001	82.488,35	0,00	0,00	82.488,35
		1233/2002	10.646,65	0,00	0,00	10.646,65

P.E.G. CONSUNTIVO ESERCIZIO 2022

Elenco Residui Passivi per anno di provenienza

Capitolo/Art.	Descrizione	Impegni	Importo Iniziale	Pagamenti	Variazioni	Importo da Conservare
		Totale 2002	10.646,65	0,00	0,00	10.646,65
3404/4	RESTITUZ.DEPOSITI CAUZIONALI OCCUPAZIONE SUOLO PUBBL.	4693/2003	73,50	0,00	0,00	73,50
		Totale 2003	73,50	0,00	0,00	73,50
		4598/2004	42.147,10	0,00	0,00	42.147,10
		Totale 2004	42.147,10	0,00	0,00	42.147,10
		4728/2005	27.367,10	0,00	0,00	27.367,10
		Totale 2005	27.367,10	0,00	0,00	27.367,10
		5283/2006	8.104,55	0,00	0,00	8.104,55
		Totale 2006	8.104,55	0,00	0,00	8.104,55
		5283/2007	8.603,07	0,00	0,00	8.603,07
		Totale 2007	8.603,07	0,00	0,00	8.603,07
		5260/2008	15.640,38	0,00	0,00	15.640,38
		Totale 2008	15.640,38	0,00	0,00	15.640,38
		4910/2009	1.193,00	0,00	0,00	1.193,00
		Totale 2009	1.193,00	0,00	0,00	1.193,00
		4304/2010	7.359,81	0,00	0,00	7.359,81
		Totale 2010	7.359,81	0,00	0,00	7.359,81
		4278/2011	15.260,40	0,00	0,00	15.260,40
		Totale 2011	15.260,40	0,00	0,00	15.260,40
		4217/2012	12.379,20	0,00	0,00	12.379,20
		Totale 2012	12.379,20	0,00	0,00	12.379,20
		4166/2013	5.763,00	0,00	0,00	5.763,00
		Totale 2013	5.763,00	0,00	0,00	5.763,00
		5227/2014	12.275,11	0,00	0,00	12.275,11
		Totale 2014	12.275,11	0,00	0,00	12.275,11
		3587/2016	500,00	0,00	0,00	500,00
		3588/2016	2.500,00	0,00	0,00	2.500,00

P.E.G. CONSUNTIVO ESERCIZIO 2022

Elenco Residui Passivi per anno di provenienza

Capitolo/Art.	Descrizione	Impegni	Importo Iniziale	Pagamenti	Variazioni	Importo da Conservare
3404/4	RESTITUZ.DEPOSITI CAUZIONALI OCCUPAZIONE SUOLO PUBBL.	3590/2016	2.500,02	0,00	0,00	2.500,02
		3591/2016	2.500,00	0,00	0,00	2.500,00
		3593/2016	2.500,00	0,00	0,00	2.500,00
		3595/2016	2.500,00	0,00	0,00	2.500,00
		3598/2016	526,50	0,00	0,00	526,50
		5615/2016	699,30	0,00	0,00	699,30
		Totale 2016	14.225,82	0,00	0,00	14.225,82
		3193/2017	5.000,00	0,00	0,00	5.000,00
		3194/2017	5.000,00	0,00	0,00	5.000,00
		3704/2017	516,46	0,00	0,00	516,46
		3707/2017	2.500,00	0,00	0,00	2.500,00
		3711/2017	2.500,00	0,00	0,00	2.500,00
		4032/2017	500,00	0,00	0,00	500,00
		Totale 2017	16.016,46	0,00	0,00	16.016,46
		567/2018	3.553,00	0,00	0,00	3.553,00
		1105/2018	900,00	0,00	0,00	900,00
		2221/2018	1.000,00	0,00	0,00	1.000,00
		2434/2018	1.250,00	0,00	0,00	1.250,00
		3642/2018	2.500,00	0,00	0,00	2.500,00
		3997/2018	2.317,50	0,00	0,00	2.317,50
		4279/2018	50,00	0,00	0,00	50,00
		4759/2018	600,00	0,00	0,00	600,00
		4762/2018	2.500,00	0,00	0,00	2.500,00
		4763/2018	500,00	0,00	0,00	500,00
		5401/2018	781,20	0,00	0,00	781,20
		5462/2018	562,50	0,00	0,00	562,50
		Totale 2018	16.514,20	0,00	0,00	16.514,20

P.E.G. CONSUNTIVO ESERCIZIO 2022

Elenco Residui Passivi per anno di provenienza

Capitolo/Art.	Descrizione	Impegni	Importo Iniziale	Pagamenti	Variazioni	Importo da Conservare
3404/4	RESTITUZ.DEPOSITI CAUZIONALI OCCUPAZIONE SUOLO PUBBL.	585/2019	516,46	0,00	0,00	516,46
		825/2019	500,00	0,00	0,00	500,00
		1172/2019	4.280,40	0,00	0,00	4.280,40
		1173/2019	2.500,00	0,00	0,00	2.500,00
		1189/2019	50,00	0,00	0,00	50,00
		1312/2019	4.100,00	0,00	0,00	4.100,00
		1781/2019	2.500,00	0,00	0,00	2.500,00
		2284/2019	2.500,00	0,00	0,00	2.500,00
		3208/2019	6.230,40	0,00	0,00	6.230,40
		3435/2019	1.440,00	0,00	0,00	1.440,00
		3448/2019	5.000,00	0,00	0,00	5.000,00
		3497/2019	7.466,40	0,00	0,00	7.466,40
		4126/2019	2.500,00	0,00	0,00	2.500,00
		4129/2019	2.500,00	0,00	0,00	2.500,00
		4630/2019	1.125,00	0,00	0,00	1.125,00
		Totale 2019	43.208,66	0,00	0,00	43.208,66
		2256/2020	720,00	0,00	0,00	720,00
		2530/2020	510,00	0,00	0,00	510,00
		2603/2020	7.269,60	0,00	0,00	7.269,60
		2624/2020	45,50	0,00	0,00	45,50
		2636/2020	2.898,00	0,00	0,00	2.898,00
		3236/2020	900,00	0,00	0,00	900,00
		3238/2020	1.716,00	0,00	0,00	1.716,00
		3330/2020	5.000,00	0,00	0,00	5.000,00
		3648/2020	1.050,00	0,00	0,00	1.050,00
		4020/2020	5.000,00	0,00	0,00	5.000,00
		5151/2020	5.000,00	0,00	0,00	5.000,00

P.E.G. CONSUNTIVO ESERCIZIO 2022

Elenco Residui Passivi per anno di provenienza

Capitolo/Art.	Descrizione	Impegni	Importo Iniziale	Pagamenti	Variazioni	Importo da Conservare
3404/4	RESTITUZ.DEPOSITI CAUZIONALI OCCUPAZIONE SUOLO PUBBL.	5205/2020	1.692,00	0,00	0,00	1.692,00
		Totale 2020	31.801,10	0,00	0,00	31.801,10
		948/2021	2.500,00	0,00	0,00	2.500,00
		1126/2021	586,80	0,00	0,00	586,80
		2093/2021	1.176,00	0,00	0,00	1.176,00
		2607/2021	787,50	0,00	0,00	787,50
		2912/2021	500,00	0,00	0,00	500,00
		2933/2021	2.500,00	0,00	0,00	2.500,00
		3252/2021	50,00	0,00	0,00	50,00
		3282/2021	2.038,50	0,00	0,00	2.038,50
		3286/2021	2.500,00	2.038,50	0,00	461,50
		3345/2021	50,00	0,00	0,00	50,00
		3368/2021	500,00	0,00	0,00	500,00
		3388/2021	253,16	0,00	0,00	253,16
		3393/2021	4.212,00	0,00	0,00	4.212,00
		3605/2021	2.500,00	0,00	0,00	2.500,00
		3998/2021	45,50	0,00	0,00	45,50
		4040/2021	2.112,00	0,00	0,00	2.112,00
		4115/2021	3.399,00	0,00	0,00	3.399,00
		4316/2021	5.130,00	0,00	0,00	5.130,00
		4547/2021	1.380,00	0,00	0,00	1.380,00
		4679/2021	663,00	0,00	0,00	663,00
		4680/2021	1.092,00	0,00	0,00	1.092,00
		4698/2021	931,80	0,00	0,00	931,80
		5349/2021	205,41	0,00	0,00	205,41
		5350/2021	9.978,80	0,00	0,00	9.978,80
		5351/2021	500,00	0,00	0,00	500,00

P.E.G. CONSUNTIVO ESERCIZIO 2022

Elenco Residui Passivi per anno di provenienza

Capitolo/Art.	Descrizione	Impegni	Importo Iniziale	Pagamenti	Variazioni	Importo da Conservare
3404/4	RESTITUZ.DEPOSITI CAUZIONALI OCCUPAZIONE SUOLO PUBBL.	5352/2021	2.370,60	0,00	0,00	2.370,60
		5353/2021	1.596,00	0,00	0,00	1.596,00
		Totale 2021	49.558,07	2.038,50	0,00	47.519,57
		837/2022	1.890,00	0,00	0,00	1.890,00
		880/2022	1.380,00	0,00	0,00	1.380,00
		885/2022	1.120,00	0,00	0,00	1.120,00
		1075/2022	525,00	0,00	0,00	525,00
		1076/2022	2.749,50	0,00	0,00	2.749,50
		1077/2022	6.739,20	0,00	0,00	6.739,20
		1080/2022	2.790,00	0,00	0,00	2.790,00
		1089/2022	4,50	0,00	0,00	4,50
		1090/2022	1.440,00	0,00	0,00	1.440,00
		1091/2022	877,50	0,00	0,00	877,50
		1595/2022	50,00	0,00	0,00	50,00
		1618/2022	50,00	0,00	0,00	50,00
		1619/2022	1.920,00	0,00	0,00	1.920,00
		1661/2022	2.500,00	0,00	0,00	2.500,00
		1977/2022	45,50	0,00	0,00	45,50
		2004/2022	50,00	0,00	0,00	50,00
		2297/2022	1.188,00	0,00	0,00	1.188,00
		2788/2022	900,00	0,00	0,00	900,00
		2832/2022	810,00	0,00	0,00	810,00
		2834/2022	432,00	0,00	0,00	432,00
		3024/2022	2.500,00	0,00	0,00	2.500,00
		3364/2022	2.500,00	0,00	0,00	2.500,00
		3744/2022	1.320,00	0,00	0,00	1.320,00
		3745/2022	810,00	0,00	0,00	810,00

P.E.G. CONSUNTIVO ESERCIZIO 2022

Elenco Residui Passivi per anno di provenienza

Capitolo/Art.	Descrizione	Impegni	Importo Iniziale	Pagamenti	Variazioni	Importo da Conservare
3404/4	RESTITUZ.DEPOSITI CAUZIONALI OCCUPAZIONE SUOLO PUBBL.	3746/2022	4.827,00	0,00	0,00	4.827,00
		3748/2022	663,00	0,00	0,00	663,00
		3749/2022	1.440,00	0,00	0,00	1.440,00
		3750/2022	2.500,00	0,00	0,00	2.500,00
		3751/2022	500,00	0,00	0,00	500,00
		3752/2022	3.811,50	0,00	0,00	3.811,50
		3753/2022	3.960,00	0,00	0,00	3.960,00
		3754/2022	50,00	0,00	0,00	50,00
		3755/2022	413,88	0,00	0,00	413,88
		3756/2022	2.085,00	0,00	0,00	2.085,00
		4177/2022	500,00	0,00	0,00	500,00
		4178/2022	2.208,00	0,00	0,00	2.208,00
		4179/2022	600,00	0,00	0,00	600,00
		5579/2022	504,00	0,00	0,00	504,00
		5580/2022	2.326,50	0,00	0,00	2.326,50
		5581/2022	1.000,00	0,00	0,00	1.000,00
		5582/2022	2.592,00	0,00	0,00	2.592,00
		5731/2022	5.000,00	0,00	0,00	5.000,00
		Totale 2022	69.572,08	0,00	0,00	69.572,08
		Totale Capitolo/Art 3404/4	490.197,61	2.038,50	0,00	488.159,11
3404/5	RESTITUZ. CAUZIONALI CONTRATTUALI E ASTA	45/1999	1.265,32	0,00	0,00	1.265,32
		Totale 1999	1.265,32	0,00	0,00	1.265,32
		3351/2020	580,00	0,00	0,00	580,00
		3352/2020	580,00	0,00	0,00	580,00
		5076/2020	6.164,11	0,00	0,00	6.164,11
		Totale 2020	7.324,11	0,00	0,00	7.324,11
		Totale Capitolo/Art 3404/5	8.589,43	0,00	0,00	8.589,43

P.E.G. CONSUNTIVO ESERCIZIO 2022

Elenco Residui Passivi per anno di provenienza

Capitolo/Art.	Descrizione	Impegni	Importo Iniziale	Pagamenti	Variazioni	Importo da Conservare
3404/6	RIMBORSO DEPOSITI CAUZIONALI DIREZ. 2 EX SETT. 5	3734/2017	150,00	0,00	0,00	150,00
		3736/2017	65,00	0,00	0,00	65,00
		3744/2017	77,00	0,00	0,00	77,00
		3784/2017	90,00	0,00	0,00	90,00
		Totale 2017	382,00	0,00	0,00	382,00
		4770/2018	77,00	0,00	0,00	77,00
		4818/2018	120,00	0,00	0,00	120,00
		4820/2018	77,00	0,00	0,00	77,00
		4821/2018	90,00	0,00	0,00	90,00
		5843/2018	180,00	0,00	0,00	180,00
		Totale 2018	544,00	0,00	0,00	544,00
		1473/2019	65,00	0,00	0,00	65,00
		1474/2019	77,00	0,00	0,00	77,00
		1475/2019	120,00	0,00	0,00	120,00
		1478/2019	77,00	0,00	0,00	77,00
		1481/2019	77,00	0,00	0,00	77,00
		1482/2019	77,00	0,00	0,00	77,00
		1483/2019	120,00	0,00	0,00	120,00
		3066/2019	270,00	0,00	0,00	270,00
		3072/2019	134,00	0,00	0,00	134,00
		3103/2019	240,00	0,00	0,00	240,00
		3104/2019	570,00	0,00	0,00	570,00
		3135/2019	77,00	0,00	0,00	77,00
		3136/2019	120,00	0,00	0,00	120,00
		3452/2019	150,00	0,00	0,00	150,00
		Totale 2019	2.174,00	0,00	0,00	2.174,00
		3359/2020	420,00	0,00	0,00	420,00

P.E.G. CONSUNTIVO ESERCIZIO 2022

Elenco Residui Passivi per anno di provenienza

Capitolo/Art.	Descrizione	Impegni	Importo Iniziale	Pagamenti	Variazioni	Importo da Conservare
3404/6	RIMBORSO DEPOSITI CAUZIONALI DIREZ. 2 EX SETT. 5	3392/2020	120,00	0,00	0,00	120,00
		3632/2020	300,00	0,00	0,00	300,00
		3726/2020	210,00	0,00	0,00	210,00
		3731/2020	180,00	0,00	0,00	180,00
		3736/2020	480,00	0,00	0,00	480,00
		3787/2020	77,00	0,00	0,00	77,00
		3977/2020	300,00	0,00	0,00	300,00
		3978/2020	270,00	0,00	0,00	270,00
		4093/2020	240,00	0,00	0,00	240,00
		4112/2020	330,00	0,00	0,00	330,00
		4361/2020	180,00	0,00	0,00	180,00
		4367/2020	90,00	0,00	0,00	90,00
		4368/2020	77,00	0,00	0,00	77,00
		4748/2020	120,00	0,00	0,00	120,00
		4749/2020	90,00	0,00	0,00	90,00
		Totale 2020	3.484,00	0,00	0,00	3.484,00
		681/2021	180,00	0,00	0,00	180,00
		682/2021	180,00	0,00	0,00	180,00
		683/2021	570,00	0,00	0,00	570,00
		684/2021	77,00	0,00	0,00	77,00
		685/2021	120,00	0,00	0,00	120,00
		686/2021	570,00	0,00	0,00	570,00
		687/2021	77,00	0,00	0,00	77,00
		689/2021	210,00	0,00	0,00	210,00
		693/2021	255,00	0,00	0,00	255,00
		694/2021	570,00	0,00	0,00	570,00
		2674/2021	390,00	0,00	0,00	390,00

P.E.G. CONSUNTIVO ESERCIZIO 2022

Elenco Residui Passivi per anno di provenienza

Capitolo/Art.	Descrizione	Impegni	Importo Iniziale	Pagamenti	Variazioni	Importo da Conservare
3404/6	RIMBORSO DEPOSITI CAUZIONALI DIREZ. 2 EX SETT. 5	2675/2021	468,00	0,00	0,00	468,00
		2676/2021	360,00	0,00	0,00	360,00
		2679/2021	181,50	0,00	0,00	181,50
		2680/2021	300,00	0,00	0,00	300,00
		2681/2021	178,50	0,00	0,00	178,50
		2686/2021	360,00	0,00	0,00	360,00
		2688/2021	216,00	0,00	0,00	216,00
		2689/2021	390,00	0,00	0,00	390,00
		2690/2021	420,00	0,00	0,00	420,00
		2692/2021	300,00	0,00	0,00	300,00
		2693/2021	120,00	0,00	0,00	120,00
		2694/2021	288,00	0,00	0,00	288,00
		2696/2021	390,00	0,00	0,00	390,00
		2697/2021	77,00	0,00	0,00	77,00
		2699/2021	252,00	0,00	0,00	252,00
		2700/2021	510,00	0,00	0,00	510,00
		3297/2021	288,00	0,00	0,00	288,00
		3298/2021	132,00	0,00	0,00	132,00
		5365/2021	240,00	0,00	0,00	240,00
		Totale 2021	8.670,00	0,00	0,00	8.670,00
		1894/2022	120,00	0,00	0,00	120,00
		1895/2022	165,00	0,00	0,00	165,00
		1896/2022	270,00	0,00	0,00	270,00
		1897/2022	276,00	0,00	0,00	276,00
		1898/2022	178,00	0,00	0,00	178,00
		1899/2022	240,00	0,00	0,00	240,00
		1900/2022	77,00	0,00	0,00	77,00

P.E.G. CONSUNTIVO ESERCIZIO 2022

Elenco Residui Passivi per anno di provenienza

Capitolo/Art.	Descrizione	Impegni	Importo Iniziale	Pagamenti	Variazioni	Importo da Conservare
3404/6	RIMBORSO DEPOSITI CAUZIONALI DIREZ. 2 EX SETT. 5	1901/2022	92,40	0,00	0,00	92,40
		1902/2022	150,00	0,00	0,00	150,00
		1903/2022	77,00	0,00	0,00	77,00
		1904/2022	77,00	0,00	0,00	77,00
		1905/2022	77,00	0,00	0,00	77,00
		1906/2022	180,00	0,00	0,00	180,00
		1907/2022	180,00	0,00	0,00	180,00
		1908/2022	570,00	0,00	0,00	570,00
		1909/2022	204,00	0,00	0,00	204,00
		1910/2022	180,00	0,00	0,00	180,00
		1911/2022	252,00	0,00	0,00	252,00
		1913/2022	204,00	0,00	0,00	204,00
		1915/2022	655,50	0,00	0,00	655,50
		1917/2022	210,00	0,00	0,00	210,00
		1918/2022	120,00	0,00	0,00	120,00
		1919/2022	396,00	0,00	0,00	396,00
		3763/2022	360,00	0,00	0,00	360,00
		3764/2022	77,00	0,00	0,00	77,00
		3765/2022	510,00	0,00	0,00	510,00
		3766/2022	330,00	0,00	0,00	330,00
		3767/2022	102,00	0,00	0,00	102,00
		3896/2022	570,00	0,00	0,00	570,00
		3897/2022	540,00	0,00	0,00	540,00
		3898/2022	484,00	0,00	0,00	484,00
		3899/2022	150,00	0,00	0,00	150,00
		3900/2022	92,40	0,00	0,00	92,40
		3901/2022	300,00	0,00	0,00	300,00

P.E.G. CONSUNTIVO ESERCIZIO 2022

Elenco Residui Passivi per anno di provenienza

Capitolo/Art.	Descrizione	Impegni	Importo Iniziale	Pagamenti	Variazioni	Importo da Conservare
3404/6	RIMBORSO DEPOSITI CAUZIONALI DIREZ. 2 EX SETT. 5	3902/2022	210,00	0,00	0,00	210,00
		3903/2022	150,00	0,00	0,00	150,00
		3904/2022	264,00	0,00	0,00	264,00
		3905/2022	120,00	0,00	0,00	120,00
		3906/2022	180,00	0,00	0,00	180,00
		3908/2022	379,50	0,00	0,00	379,50
		3909/2022	92,40	0,00	0,00	92,40
		3911/2022	77,00	0,00	0,00	77,00
		3912/2022	360,00	0,00	0,00	360,00
		3913/2022	65,00	0,00	0,00	65,00
		3915/2022	65,00	0,00	0,00	65,00
		3916/2022	570,00	0,00	0,00	570,00
		3919/2022	120,00	0,00	0,00	120,00
		3920/2022	300,00	0,00	0,00	300,00
		3921/2022	363,00	0,00	0,00	363,00
		3922/2022	684,00	0,00	0,00	684,00
		3923/2022	420,00	0,00	0,00	420,00
		3924/2022	144,00	0,00	0,00	144,00
		3925/2022	120,00	0,00	0,00	120,00
		3926/2022	77,00	0,00	0,00	77,00
		3927/2022	270,00	0,00	0,00	270,00
		3928/2022	178,00	0,00	0,00	178,00
		3929/2022	120,00	0,00	0,00	120,00
		3930/2022	180,00	0,00	0,00	180,00
		3931/2022	210,00	0,00	0,00	210,00
		3932/2022	240,00	0,00	0,00	240,00
		3933/2022	655,50	0,00	0,00	655,50

P.E.G. CONSUNTIVO ESERCIZIO 2022

Elenco Residui Passivi per anno di provenienza

Capitolo/Art.	Descrizione	Impegni	Importo Iniziale	Pagamenti	Variazioni	Importo da Conservare
3404/6	RIMBORSO DEPOSITI CAUZIONALI DIREZ. 2 EX SETT. 5	3934/2022	570,00	0,00	0,00	570,00
		3936/2022	77,00	0,00	0,00	77,00
		3937/2022	120,00	0,00	0,00	120,00
		3938/2022	297,00	0,00	0,00	297,00
		3939/2022	252,00	0,00	0,00	252,00
		3940/2022	252,00	0,00	0,00	252,00
		3941/2022	207,00	0,00	0,00	207,00
		3942/2022	240,00	0,00	0,00	240,00
		3943/2022	684,00	0,00	0,00	684,00
		3944/2022	240,00	0,00	0,00	240,00
		3945/2022	300,00	0,00	0,00	300,00
		3946/2022	459,00	0,00	0,00	459,00
		3947/2022	210,00	0,00	0,00	210,00
		3948/2022	450,00	0,00	0,00	450,00
		3949/2022	77,00	0,00	0,00	77,00
		3950/2022	120,00	0,00	0,00	120,00
		3951/2022	120,00	0,00	0,00	120,00
		3952/2022	288,00	0,00	0,00	288,00
		3953/2022	210,00	0,00	0,00	210,00
		3954/2022	480,00	0,00	0,00	480,00
		Totale 2022	20.733,70	0,00	0,00	20.733,70
		Totale Capitolo/Art 3404/6	35.987,70	0,00	0,00	35.987,70
3405/1	SPESE PER CONTO TERZI DIREZ. 1 - EX SETT.3	10/1998	40.534,52	0,00	0,00	40.534,52
		Totale 1998	40.534,52	0,00	0,00	40.534,52
		5280/2006	4,54	0,00	0,00	4,54
		Totale 2006	4,54	0,00	0,00	4,54
		5286/2007	6.540,77	0,00	0,00	6.540,77

P.E.G. CONSUNTIVO ESERCIZIO 2022

Elenco Residui Passivi per anno di provenienza

Capitolo/Art.	Descrizione	Impegni	Importo Iniziale	Pagamenti	Variazioni	Importo da Conservare
		Totale 2007	6.540,77	0,00	0,00	6.540,77
3405/1	SPESE PER CONTO TERZI DIREZ. 1 - EX SETT.3	5261/2008	24.497,27	0,00	0,00	24.497,27
		Totale 2008	24.497,27	0,00	0,00	24.497,27
		924/2009	111,34	0,00	0,00	111,34
		1200/2009	14.185,20	0,00	0,00	14.185,20
		2451/2009	60.094,10	0,00	0,00	60.094,10
		4983/2009	18.177,43	0,00	0,00	18.177,43
		Totale 2009	92.568,07	0,00	0,00	92.568,07
		4305/2010	13.720,34	0,00	0,00	13.720,34
		Totale 2010	13.720,34	0,00	0,00	13.720,34
		4274/2011	13.408,10	0,00	0,00	13.408,10
		4275/2011	3.858,63	0,00	0,00	3.858,63
		Totale 2011	17.266,73	0,00	0,00	17.266,73
		1736/2012	3.775,20	0,00	0,00	3.775,20
		4331/2012	1.300,00	0,00	0,00	1.300,00
		4335/2012	778,81	0,00	0,00	778,81
		4336/2012	399,00	0,00	0,00	399,00
		4337/2012	100,00	0,00	0,00	100,00
		4338/2012	10.000,00	0,00	0,00	10.000,00
		4339/2012	93,08	0,00	0,00	93,08
		4340/2012	12,87	0,00	0,00	12,87
		4341/2012	69,21	0,00	0,00	69,21
		4342/2012	60,00	0,00	0,00	60,00
		4352/2012	27.045,18	0,00	0,00	27.045,18
		4353/2012	18,03	0,00	0,00	18,03
		Totale 2012	43.651,38	0,00	0,00	43.651,38
		2797/2013	81.514,09	0,00	0,00	81.514,09

P.E.G. CONSUNTIVO ESERCIZIO 2022

Elenco Residui Passivi per anno di provenienza

Capitolo/Art.	Descrizione	Impegni	Importo Iniziale	Pagamenti	Variazioni	Importo da Conservare
3405/1	SPESE PER CONTO TERZI DIREZ. 1 - EX SETT.3	4168/2013	1.505,20	0,00	0,00	1.505,20
		4169/2013	4.714,00	0,00	0,00	4.714,00
		4170/2013	16.231,00	0,00	0,00	16.231,00
		4171/2013	210,25	0,00	0,00	210,25
		4173/2013	75,00	0,00	0,00	75,00
		4174/2013	80,00	0,00	0,00	80,00
		4179/2013	20,00	0,00	0,00	20,00
		4180/2013	227,68	0,00	0,00	227,68
		Totale 2013	104.577,22	0,00	0,00	104.577,22
		5328/2014	4.131,90	0,00	0,00	4.131,90
		5340/2014	7,29	0,00	0,00	7,29
		5341/2014	693,82	0,00	0,00	693,82
		5342/2014	600,00	0,00	0,00	600,00
		5343/2014	500,00	0,00	0,00	500,00
		5344/2014	162,87	0,00	0,00	162,87
		5345/2014	50,70	0,00	0,00	50,70
		5346/2014	790,30	0,00	0,00	790,30
		5347/2014	693,82	0,00	0,00	693,82
		5348/2014	35,00	0,00	0,00	35,00
		Totale 2014	7.665,70	0,00	0,00	7.665,70
		5412/2015	90,00	0,00	0,00	90,00
		5434/2015	2.260,60	0,00	0,00	2.260,60
		5435/2015	3.615,42	0,00	0,00	3.615,42
		5437/2015	70,00	0,00	0,00	70,00
		5438/2015	392,16	0,00	0,00	392,16
		5440/2015	200,00	0,00	0,00	200,00
		Totale 2015	6.628,18	0,00	0,00	6.628,18

P.E.G. CONSUNTIVO ESERCIZIO 2022

Elenco Residui Passivi per anno di provenienza

Capitolo/Art.	Descrizione	Impegni	Importo Iniziale	Pagamenti	Variazioni	Importo da Conservare
3405/1	SPESE PER CONTO TERZI DIREZ. 1 - EX SETT.3	5619/2016	556,96	0,00	0,00	556,96
		5620/2016	337,24	0,00	0,00	337,24
		5621/2016	4.325,61	35,00	0,00	4.290,61
		5622/2016	29.243,95	0,00	0,00	29.243,95
		5624/2016	40,00	0,00	0,00	40,00
		Totale 2016	34.503,76	35,00	0,00	34.468,76
		4111/2017	44,00	0,00	0,00	44,00
		4115/2017	70,00	0,00	0,00	70,00
		5127/2017	106,00	0,00	0,00	106,00
		Totale 2017	220,00	0,00	0,00	220,00
		5822/2018	21,00	0,00	0,00	21,00
		5823/2018	20,00	0,00	0,00	20,00
		Totale 2018	41,00	0,00	0,00	41,00
		1874/2019	302,92	0,00	0,00	302,92
		5016/2019	5.306,58	0,00	0,00	5.306,58
		5416/2019	13.762,96	0,00	0,00	13.762,96
		Totale 2019	19.372,46	0,00	0,00	19.372,46
		681/2020	431,41	0,00	0,00	431,41
		Totale 2020	431,41	0,00	0,00	431,41
		5366/2021	30,00	0,00	0,00	30,00
		5367/2021	23,00	0,00	0,00	23,00
		Totale 2021	53,00	0,00	0,00	53,00
		2034/2022	7.205,02	0,00	0,00	7.205,02
		2587/2022	1.169,54	0,00	0,00	1.169,54
		2710/2022	10,00	0,00	0,00	10,00
		2789/2022	299,09	0,00	0,00	299,09
		4535/2022	468,00	0,00	0,00	468,00

P.E.G. CONSUNTIVO ESERCIZIO 2022

Elenco Residui Passivi per anno di provenienza

Capitolo/Art.	Descrizione	Impegni	Importo Iniziale	Pagamenti	Variazioni	Importo da Conservare
3405/1	SPESE PER CONTO TERZI DIREZ. 1 - EX SETT.3	5585/2022	1.587,92	0,00	0,00	1.587,92
		5705/2022	245.000,00	0,00	0,00	245.000,00
		5776/2022	30,04	0,00	0,00	30,04
		5784/2022	43,68	0,00	0,00	43,68
		Totale 2022	255.813,29	0,00	0,00	255.813,29
		Totale Capitolo/Art 3405/1	668.089,64	35,00	0,00	668.054,64
3405/4	RIVERSAMENTO IMPOSTE INDIRETTE PER CONTO TERZI	2411/2014	19.836,48	42,39	0,00	19.794,09
		Totale 2014	19.836,48	42,39	0,00	19.794,09
		1947/2015	21.973,41	234,44	0,00	21.738,97
		Totale 2015	21.973,41	234,44	0,00	21.738,97
		2308/2016	29.554,58	196,82	0,00	29.357,76
		Totale 2016	29.554,58	196,82	0,00	29.357,76
		2303/2017	80.662,14	2.149,95	0,00	78.512,19
		Totale 2017	80.662,14	2.149,95	0,00	78.512,19
		2184/2018	74.523,46	479,07	0,00	74.044,39
		Totale 2018	74.523,46	479,07	0,00	74.044,39
		1813/2019	40.780,30	4.376,83	-17,05	36.386,42
		5485/2019	0,00	0,00	17,05	17,05
		Totale 2019	40.780,30	4.376,83	0,00	36.403,47
		4689/2021	357.900,00	3.527,14	0,00	354.372,86
		4863/2021	180.000,00	3.142,00	0,00	176.858,00
		5371/2021	147,82	0,00	0,00	147,82
		5372/2021	14,00	0,00	0,00	14,00
		5373/2021	38,00	0,00	0,00	38,00
		5374/2021	31,00	0,00	0,00	31,00
		Totale 2021	538.130,82	6.669,14	0,00	531.461,68
		1862/2022	188.588,97	0,00	192.105,03	380.694,00

P.E.G. CONSUNTIVO ESERCIZIO 2022

Elenco Residui Passivi per anno di provenienza

Capitolo/Art.	Descrizione	Impegni	Importo Iniziale	Pagamenti	Variazioni	Importo da Conservare
3405/4	RIVERSAMENTO IMPOSTE INDIRETTE PER CONTO TERZI	2324/2022	1,56	0,00	0,00	1,56
		2571/2022	86,22	0,00	0,00	86,22
		2572/2022	61,00	0,00	0,00	61,00
		2573/2022	102,00	0,00	0,00	102,00
		2574/2022	67,00	0,00	0,00	67,00
		2807/2022	19.400,00	0,00	0,00	19.400,00
		3690/2022	35,00	0,00	0,00	35,00
		3691/2022	45,00	0,00	0,00	45,00
		3692/2022	45,00	0,00	0,00	45,00
		4684/2022	106,45	0,00	0,00	106,45
		4943/2022	5,60	0,00	0,00	5,60
		5587/2022	213,05	0,00	0,00	213,05
		Totale 2022	208.756,85	0,00	192.105,03	400.861,88
		Totale Capitolo/Art 3405/4	1.014.218,04	14.148,64	192.105,03	1.192.174,43
3405/5	SPESE PER CONTO A.L.E.R.	101/2000	31.887,42	0,00	0,00	31.887,42
		Totale 2000	31.887,42	0,00	0,00	31.887,42
		Totale Capitolo/Art 3405/5	31.887,42	0,00	0,00	31.887,42
3405/10	TRASFERIMENTI A IMPRESE PER CONTO TERZI	3684/2017	1.000,00	0,00	0,00	1.000,00
		Totale 2017	1.000,00	0,00	0,00	1.000,00
		5122/2021	103.622,16	0,00	0,00	103.622,16
		Totale 2021	103.622,16	0,00	0,00	103.622,16
		5771/2022	10.994,36	0,00	0,00	10.994,36
		Totale 2022	10.994,36	0,00	0,00	10.994,36
		Totale Capitolo/Art 3405/10	115.616,52	0,00	0,00	115.616,52
3405/14	SPESE PER CONTO TERZI DIREZ. 1 - EX SETT. 1	3068/2017	463,00	0,00	0,00	463,00
		5837/2017	211,00	0,00	0,00	211,00
		Totale 2017	674,00	0,00	0,00	674,00

P.E.G. CONSUNTIVO ESERCIZIO 2022

Elenco Residui Passivi per anno di provenienza

Capitolo/Art.	Descrizione	Impegni	Importo Iniziale	Pagamenti	Variazioni	Importo da Conservare
3405/14	SPESE PER CONTO TERZI DIREZ. 1 - EX SETT. 1	5849/2018	292,24	0,00	0,00	292,24
		Totale 2018	292,24	0,00	0,00	292,24
		Totale Capitolo/Art 3405/14	966,24	0,00	0,00	966,24
3405/15	SPESE PER CONTO TERZI DIREZ. 2 - EX SETT. 2	3506/2018	37,50	0,00	0,00	37,50
		3508/2018	97,50	0,00	0,00	97,50
		3992/2018	90,00	0,00	0,00	90,00
		3994/2018	61,00	0,00	0,00	61,00
		5833/2018	1.188,41	0,00	0,00	1.188,41
		Totale 2018	1.474,41	0,00	0,00	1.474,41
		3641/2020	8,61	0,00	0,00	8,61
		Totale 2020	8,61	0,00	0,00	8,61
		1134/2021	104,00	0,00	0,00	104,00
		1135/2021	104,00	0,00	0,00	104,00
		4870/2021	200,00	0,00	0,00	200,00
		5375/2021	44,00	0,00	0,00	44,00
		Totale 2021	452,00	0,00	0,00	452,00
		3874/2022	145,00	0,00	0,00	145,00
		Totale 2022	145,00	0,00	0,00	145,00
		Totale Capitolo/Art 3405/15	2.080,02	0,00	0,00	2.080,02
3405/16	SPESE PER CONTO TERZI DIREZ. 2- EX. SETT. 4	3196/2017	134,19	0,00	0,00	134,19
		Totale 2017	134,19	0,00	0,00	134,19
		2277/2019	10,00	0,00	0,00	10,00
		Totale 2019	10,00	0,00	0,00	10,00
		Totale Capitolo/Art 3405/16	144,19	0,00	0,00	144,19
3405/17	SPESE PER CONTO TERZI DIREZ. 2-EX SETT. 5	5419/2019	85,00	0,00	0,00	85,00
		Totale 2019	85,00	0,00	0,00	85,00
		3497/2022	250,00	0,00	0,00	250,00

P.E.G. CONSUNTIVO ESERCIZIO 2022

Elenco Residui Passivi per anno di provenienza

Capitolo/Art.	Descrizione	Impegni	Importo Iniziale	Pagamenti	Variazioni	Importo da Conservare
3405/17	SPESE PER CONTO TERZI DIREZ. 2-EX SETT. 5	5586/2022	500,00	0,00	0,00	500,00
		Totale 2022	750,00	0,00	0,00	750,00
		Totale Capitolo/Art 3405/17	835,00	0,00	0,00	835,00
3405/18	SPESE PER CONTO TERZI DIREZ. 3 - EX SETT. 6	5551/2017	6.164,11	0,00	0,00	6.164,11
		5820/2017	205,39	0,00	0,00	205,39
		5836/2017	708,00	0,00	0,00	708,00
		Totale 2017	7.077,50	0,00	0,00	7.077,50
		751/2018	1.416,00	0,00	0,00	1.416,00
		Totale 2018	1.416,00	0,00	0,00	1.416,00
		2578/2019	404,67	0,00	0,00	404,67
		4217/2019	161,70	0,00	0,00	161,70
		5483/2019	564,20	0,00	0,00	564,20
		Totale 2019	1.130,57	0,00	0,00	1.130,57
		3725/2020	391,97	0,00	0,00	391,97
		Totale 2020	391,97	0,00	0,00	391,97
		4399/2021	315,38	0,00	0,00	315,38
		4400/2021	256,38	0,00	0,00	256,38
		4915/2021	3.250,00	0,00	0,00	3.250,00
		4916/2021	10.500,00	0,00	0,00	10.500,00
		Totale 2021	14.321,76	0,00	0,00	14.321,76
		5707/2022	2.527,25	0,00	0,00	2.527,25
		5770/2022	15.195,12	0,00	0,00	15.195,12
		Totale 2022	17.722,37	0,00	0,00	17.722,37
		Totale Capitolo/Art 3405/18	42.060,17	0,00	0,00	42.060,17
3405/19	SPESE PER CONTO TERZI DIREZ. 4 - EX P.L.	5201/2020	8.370,00	0,00	0,00	8.370,00
		Totale 2020	8.370,00	0,00	0,00	8.370,00
		1865/2021	495,00	0,00	0,00	495,00

P.E.G. CONSUNTIVO ESERCIZIO 2022

Elenco Residui Passivi per anno di provenienza

Capitolo/Art.	Descrizione	Impegni	Importo Iniziale	Pagamenti	Variazioni	Importo da Conservare
		Totale 2021	495,00	0,00	0,00	495,00
3405/19	SPESE PER CONTO TERZI DIREZ. 4 - EX P.L.	5167/2022	500,00	0,00	0,00	500,00
		5735/2022	16,00	0,00	0,00	16,00
		5781/2022	544,85	0,00	0,00	544,85
		Totale 2022	1.060,85	0,00	0,00	1.060,85
		Totale Capitolo/Art 3405/19	9.925,85	0,00	0,00	9.925,85
3405/20	VERSAM.IMPOSTE TASSE C/CTERZI UFF. CONTRATTI	5548/2017	347,00	0,00	0,00	347,00
		5549/2017	288,96	0,00	0,00	288,96
		Totale 2017	635,96	0,00	0,00	635,96
		Totale Capitolo/Art 3405/20	635,96	0,00	0,00	635,96
3405/22	VERSAMENTI MINIST. INT. CARTA ID. ELETT. V.E. 3740/22	532/2022	99.061,00	79.181,64	-7.857,52	12.021,84
		Totale 2022	99.061,00	79.181,64	-7.857,52	12.021,84
		Totale Capitolo/Art 3405/22	99.061,00	79.181,64	-7.857,52	12.021,84
3405/23	RIMBORSO COMP. UFF. CENSIM. V.E. 3740/23	5484/2019	8.176,36	7.389,18	-676,35	110,83
		Totale 2019	8.176,36	7.389,18	-676,35	110,83
		4000/2021	493,00	491,87	-0,59	0,54
		5308/2021	3.115,81	1.429,00	0,00	1.686,81
		Totale 2021	3.608,81	1.920,87	-0,59	1.687,35
		3019/2022	3.781,80	0,00	-1,61	3.780,19
		5155/2022	461,00	0,00	0,00	461,00
		5156/2022	354,60	0,00	0,00	354,60
		5158/2022	290,40	0,00	0,00	290,40
		5159/2022	505,80	0,00	0,00	505,80
		5160/2022	415,80	0,00	0,00	415,80
		5161/2022	98,40	0,00	0,00	98,40
		5162/2022	180,71	0,00	-0,01	180,70
		5163/2022	798,00	0,00	0,00	798,00

P.E.G. CONSUNTIVO ESERCIZIO 2022

Elenco Residui Passivi per anno di provenienza

Capitolo/Art.	Descrizione	Impegni	Importo Iniziale	Pagamenti	Variazioni	Importo da Conservare
3405/23	RIMBORSO COMP. UFF. CENSIM. V.E. 3740/23	5164/2022	300,00	0,00	0,00	300,00
		5165/2022	200,00	0,00	0,00	200,00
		5589/2022	7.389,29	0,00	0,00	7.389,29
		5785/2022	1,52	0,00	0,00	1,52
		Totale 2022	14.777,32	0,00	-1,62	14.775,70
		Totale Capitolo/Art 3405/23	26.562,49	9.310,05	-678,56	16.573,88
3410/1	UTILIZZO INCASSI VINCO ART 195 TUEL	999/2017	692.045,74	0,00	0,00	692.045,74
		Totale 2017	692.045,74	0,00	0,00	692.045,74
		Totale Capitolo/Art 3410/1	692.045,74	0,00	0,00	692.045,74
3410/2	DEST INCASSI LIBERI A REINTEGRO ART 195 TUEL	1003/2017	692.045,74	0,00	0,00	692.045,74
		Totale 2017	692.045,74	0,00	0,00	692.045,74
		Totale Capitolo/Art 3410/2	692.045,74	0,00	0,00	692.045,74
		TOTALE GENERALE	37.263.227,74	22.494.214,67	5.920.667,61	20.689.680,68

P.E.G. CONSUNTIVO ESERCIZIO 2022

Elenco Residui Passivi per anno di provenienza

Riepilogo Titoli

Titolo	Anno Impegno	Importo Iniziale	Pagamenti	Variazioni	Importo da Conservare
1 - Spese correnti	2014	10.049,36	0,00	0,00	10.049,36
	2015	47.862,15	0,00	0,00	47.862,15
	2016	59.969,51	2.181,81	0,00	57.787,70
	2017	91.067,67	2.224,85	0,00	88.842,82
	2018	223.860,98	0,00	0,00	223.860,98
	2019	108.239,19	23.408,01	0,00	84.831,18
	2020	620.787,84	295.221,25	0,00	325.566,59
	2021	2.420.315,66	1.515.767,08	-31.584,36	872.964,22
	2022	18.370.824,58	16.427.860,12	7.129.289,38	9.072.253,84
	Totale Titolo 1	21.952.976,94	18.266.663,12	7.097.705,02	10.784.018,84
2 - Spese in conto capitale	2009	1.540,26	0,00	0,00	1.540,26
	2010	4.363,72	0,00	0,00	4.363,72
	2013	75,00	0,00	0,00	75,00
	2014	42.005,61	0,00	0,00	42.005,61
	2015	1.504,42	0,00	0,00	1.504,42
	2016	109.577,81	13.968,50	0,00	95.609,31
	2017	857.550,38	0,00	0,00	857.550,38
	2018	175.982,39	0,00	-3.429,10	172.553,29
	2019	327.261,78	0,00	0,00	327.261,78
	2020	64.459,05	180,68	0,00	64.278,37
	2021	1.567.324,64	799.184,12	-30,00	768.110,52
	2022	7.312.285,41	2.838.805,96	-1.357.147,26	3.116.332,19
	Totale Titolo 2	10.463.930,47	3.652.139,26	-1.360.606,36	5.451.184,85
7 - Uscite per conto terzi e partite di giro	1998	40.534,52	0,00	0,00	40.534,52
	1999	1.265,32	0,00	0,00	1.265,32
	2000	31.887,42	0,00	0,00	31.887,42
	2001	82.488,35	0,00	0,00	82.488,35

P.E.G. CONSUNTIVO ESERCIZIO 2022

Elenco Residui Passivi per anno di provenienza

Riepilogo Titoli

Titolo	Anno Impegno	Importo Iniziale	Pagamenti	Variazioni	Importo da Conservare
	2002	10.646,65	0,00	0,00	10.646,65
	2003	73,50	0,00	0,00	73,50
	2004	42.974,10	0,00	0,00	42.974,10
	2005	27.367,10	0,00	0,00	27.367,10
	2006	8.109,09	0,00	0,00	8.109,09
	2007	15.143,84	0,00	0,00	15.143,84
	2008	40.137,65	0,00	0,00	40.137,65
	2009	93.761,07	0,00	0,00	93.761,07
	2010	21.160,15	0,00	0,00	21.160,15
	2011	32.527,13	0,00	0,00	32.527,13
	2012	56.030,58	0,00	0,00	56.030,58
	2013	110.340,22	0,00	0,00	110.340,22
	2014	121.705,43	897,60	0,00	120.807,83
	2015	33.362,23	234,44	0,00	33.127,79
	2016	80.029,88	231,82	0,00	79.798,06
	2017	1.496.078,42	2.149,95	0,00	1.493.928,47
	2018	114.520,12	479,07	0,00	114.041,05
	2019	120.573,50	11.766,01	-676,35	108.131,14
	2020	114.225,31	0,00	0,00	114.225,31
	2021	776.610,53	26.257,82	-0,59	750.352,12
	2022	1.374.768,22	533.395,58	184.245,89	1.025.618,53
	Totale Titolo 7	4.846.320,33	575.412,29	183.568,95	4.454.476,99
	TOTALE GENERALE	37.263.227,74	22.494.214,67	5.920.667,61	20.689.680,68

Numero Atto	Anno Atto	Data Adozione	Tipologia	Oggetto
173	2022	30/11/2022	DELIBERA DI GIUNTA	VARIAZIONI COMPENSATIVE DI COMPETENZA DELLA GIUNTA COMUNALE EX ART.175 COMMA 5-QUATER LETT. A) DEL D. LGS. 267-2000.
192	2022	14/12/2022	DELIBERA DI GIUNTA	VARIAZIONI IN VIA D'URGENZA AL BILANCIO DI PREVISIONE 2022-2023-2024 EX ART. 42, CO. 4, E ART. 175 , COMMA 3 E 4, D.LGS. 267-2000
128	2022	22/12/2022	DELIBERA DI CONSIGLIO	RATIFICA DELLA DELIBERAZIONE DI GIUNTA COMUNALE N. 192 DEL 14.12.2022 AVENTE A OGGETTO: "VARIAZIONI IN VIA D'URGENZA AL BILANCIO DI PREVISIONE 2022-2023-2024 EX ART.42, CO. 4, E ART.175, COMMI 3 E 4, D.LGS 267/2000
113	2022	29/11/2022	DELIBERA DI CONSIGLIO	VARIAZIONI AL BILANCIO FINANZIARIO DI PREVISIONE 2022-2023-2024
87	2022	06/10/2022	DELIBERA DI CONSIGLIO	VARIAZIONI AL BILANCIO FINANZIARIO DI PREVISIONE 2022-2023-2024
138	2022	09/09/2022	DELIBERA DI GIUNTA	VARIAZIONI IN VIA D'URGENZA AL BILANCIO DI PREVISIONE 2022-2023-2024 EX ART. 42, CO. 4, E ART. 175, CO.4, D.LGS 267/2000
83	2022	04/10/2022	DELIBERA DI CONSIGLIO	RATIFICA DELLA DELIBERAZIONE DI GIUNTA COMUNALE N. 138 DEL 09.09.2022 , AVENTE A OGGETTO: "VARIAZIONI IN VIA D'URGENZA AL BILANCIO DI PREVISIONE 2022-2023-2024 EX ART.42, CO. 4, E ART.175, CO. 4, D.LGS 267/2000".
125	2022	10/08/2022	DELIBERA DI GIUNTA	VARIAZIONI IN VIA D'URGENZA AL BILANCIO DI PREVISIONE 2022-2023-2024 EX ART. 42, CO. 4, E ART. 175, CO.4, D.LGS 267/2000
82	2022	04/10/2022	DELIBERA DI CONSIGLIO	RATIFICA DELLA DELIBERAZIONE DI GIUNTA COMUNALE N. 125 DEL 10.08.2022, AVENTE A OGGETTO: "VARIAZIONI IN VIA D'URGENZA AL BILANCIO DI PREVISIONE 2022-2023-2024 EX ART.42, CO. 4, E ART.175, CO. 4, D.LGS 267/2000".
73	2022	21/07/2022	DELIBERA DI CONSIGLIO	ART. 175 COMMA 8 D.LGS. 18 AGOSTO 2000 N. 267 - VARIAZIONE DI ASSESTAMENTO GENERALE AL BILANCIO DI PREVISIONE FINANZIARIO 2022-2023-2024 (DISCUSSIONE CONGIUNTA A QUELLA DEL PROVVEDIMENTO PRECEDENTE)
72	2022	21/07/2022	DELIBERA DI CONSIGLIO	ART 193 D.LGS. 18 AGOSTO 2000 N. 267 - SALVAGUARDIA DEGLI EQUILIBRI DI BILANCIO ESERCIZI FINANZIARI 2022-2023-2024
98	2022	09/06/2022	DELIBERA DI GIUNTA	VARIAZIONI IN VIA D'URGENZA AL BILANCIO DI PREVISIONE 2022-2023-2024 EX ART. 42, CO. 4, E ART. 175 , CO. 4, D.LGS. 267-2000
71	2022	21/07/2022	DELIBERA DI CONSIGLIO	RATIFICA DELLA DELIBERAZIONE DI GIUNTA COMUNALE N. 98 DEL 09.06.2022, AVENTE A OGGETTO: "VARIAZIONI IN VIA D'URGENZA AL BILANCIO DI PREVISIONE 2022-2023-2024 EX ART.42, CO. 4, E ART.175, CO. 4, D.LGS 267/2000".
39	2022	29/03/2022	DELIBERA DI GIUNTA	ART.3, COMMA 4, D. LGS. 118-2011 E SS.MM.II. RIACCERTAMENTO ORDINARIO DEI RESIDUI ATTIVI E PASSIVI AL 31.12.2021 E VARIAZIONE AL FONDO PLURIENNALE VINCOLATO E RIACCERTAMENTO STRAORDINARIO EX ART. 1, COMMA 5, DECRETO MEF 14.07.2021
26	2022	09/03/2022	DELIBERA DI GIUNTA	VARIAZIONI COMPENSATIVE DI COMPETENZA DELLA GIUNTA COMUNALE EX ART.175 COMMA 5-BIS LETT. E-BIS DEL D. LGS. 267-2000.

COMUNE DI LODI

Nota informativa ex art. 11, c. 6, lettera j), D.Lgs. 118/2011

Società: ASTEM SPA

L'articolo 6, comma 4, del D.L. 95/2012, recante disposizioni urgenti per la revisione della spesa pubblica, convertito con modificazioni dalla Legge n. 135/2012, ha stabilito che, a decorrere dall'esercizio finanziario 2012, i Comuni e le Province devono allegare al rendiconto della gestione una nota informativa contenente la verifica dei crediti e debiti reciproci tra l'Ente e le società partecipate.
L'art. 77 del nuovo ordinamento contabile armonizzato ex D.Lgs. n. 118/2011 ha abrogato, a decorrere dal 1° gennaio 2015, il citato comma 4 dell'art. 6 del D.L. n. 95/2012, fatta salva l'applicazione ai fini della rendicontazione dell'esercizio 2014, tuttavia l'adempimento è stato reintrodotto, a partire dal rendiconto 2015, dall'art. 11, comma 6, lettera j) del D.Lgs. n. 118/2011, con riferimento agli enti strumentali e alle società controllate e partecipate.
La predetta nota, asseverata dai rispettivi organi di revisione, evidenzia analiticamente eventuali discordanze e ne fornisce la motivazione; in tal caso il Comune o la Provincia adottano senza indugio, e comunque non oltre il termine dell'esercizio finanziario in corso, i provvedimenti necessari ai fini della riconciliazione delle partite debitorie e creditorie.

Dalla verifica in oggetto, sono emerse le seguenti risultanze:

Ragione sociale	*Quota di partecipazione*
ASTEM SPA	99,22%

L'importo del saldo dei crediti al 31/12/2022:

Crediti vs. Comune	*Oggetto*
€ 102.822,78 oltre IVA di legge ove dovuta	Fatture emesse per servizi vari (gestione calore, manutenzioni ecc.)
€ 344.243,91 oltre IVA di legge ove dovuta	Fattura da emettere riscossione TAP TOSAP
€ 165.476,03 oltre IVA di legge ove dovuta	Fatture da emettere (quota inv.+quota manut. comp.luglio.dic.2022)
€ 496.289,86 oltre IVA di legge ove dovuta	Fatture da emettere (vendita energia termica ott.dic.)
€ 2.075,00	Cauzioni attive

Dati Rendiconto del Comune:

Debiti vs. Società	*Oggetto*
€ 94.905,44 oltre IVA di legge ove dovuta	Fatture ricevute per servizi vari (gestione calore, manutenzioni ecc.)
€ 315.068,32 oltre IVA di legge ove dovuta	Fattura da ricevere riscossione TAP TOSAP
€ 165.476,03 oltre IVA di legge ove dovuta	Fatture da ricevere (quota inv.+quota manut. comp.luglio.dic.2022)
€ 496.289,86 oltre IVA di legge ove dovuta	Fatture da ricevere (vendita energia termica ott.dic.)
€ 2.075,00	Cauzioni passive

I saldi dei debiti risultanti alla data del 31/12/2022 nel rendiconto della gestione del Comune risultano non coincidenti con i corrispondenti saldi risultanti dalla contabilità aziendale della società.

Le motivazioni sono di seguito indicate:

- Per quanto attiene all'importo di euro 7.917,34 si richiama quanto esposto nel rendiconto 2018. Nel corso del 2019 la società ASTEM SPA ha provveduto ad inviare la documentazione integrativa all'ufficio tecnico dell'ente per le opportune verifiche che sono ancora in corso al momento della redazione della presente nota.
- La differenza nella voce TAP TOSAP fattura da emettere/ricevere pari ad euro 29.175,59 è dovuta ad una diversa imputazione contabile laddove la società iscrive il ricavo nell'esercizio 2022 mentre l'ente imputa il costo nell'esercizio 2023 conciliando sul valore del costo/ricavo esposto.

L'importo del saldo dei debiti al 31/12/2022:

Debiti vs. Comune	*Oggetto*
€ 5.700.000,00	Debiti di finanziamento
€ 824.929,09	Debiti TAP/TOSAP
€ 74.486,30	Fatture da ricevere int. passivi

Dati Rendiconto del Comune:

Crediti vs. Società	*Oggetto*
€ 5.700.000,00	Debiti di finanziamento
€ 824.929,09	Debiti TAP/TOSAP
€ 74.486,30	Fatture da emettere int. passivi

I saldi dei crediti risultanti alla data del 31/12/2022 nel rendiconto della gestione del Comune risultano coincidenti con i corrispondenti saldi risultanti dalla contabilità aziendale della società.
La presente nota informativa viene allegata al rendiconto della gestione dell'esercizio finanziario 2022.

Lodi, 03/04/2023

Il Responsabile Finanziario
Dott. Alberto Massimiliano Giani

ASSEVERAZIONE DELL'ORGANO DI REVISIONE DEL COMUNE

Il Collegio dei Revisori del Comune di Lodi assevera, in ottemperanza all'art. 11, comma 6, lettera j) del D.Lgs. n. 118/2011, che i saldi dei crediti/debiti risultanti alla data del 31/12/2022 dal rendiconto della gestione del Comune, come sopra riportati, risultano non coincidenti con i corrispondenti saldi risultanti dalla contabilità aziendale della società ASTEM SPA.

Lodi, 03/04/2023

Il Presidente del Collegio dei Revisori

6/4/23

Il Revisore dei Conti

Giovanni Aurelio Forti 6/4/2023

Il Revisore dei Conti

COMUNE DI LODI

Nota informativa ex art. 11, c. 6, lettera j), D.Lgs. 118/2011

Società: Giona s.r.l.

L'articolo 6, comma 4, del D.L. 95/2012, recante disposizioni urgenti per la revisione della spesa pubblica, convertito con modificazioni dalla Legge n. 135/2012, ha stabilito che, a decorrere dall'esercizio finanziario 2012, i Comuni e le Province devono allegare al rendiconto della gestione una nota informativa contenente la verifica dei crediti e debiti reciproci tra l'Ente e le società partecipate.
L'art. 77 del nuovo ordinamento contabile armonizzato ex D.Lgs. n. 118/2011 ha abrogato, a decorrere dal 1° gennaio 2015, il citato comma 4 dell'art. 6 del D.L. n. 95/2012, fatta salva l'applicazione ai fini della rendicontazione dell'esercizio 2014, tuttavia l'adempimento è stato reintrodotto, a partire dal rendiconto 2015, dall'art. 11, comma 6, lettera j) del D.Lgs. n. 118/2011, con riferimento agli enti strumentali e alle società controllate e partecipate.
La predetta nota, asseverata dai rispettivi organi di revisione, evidenzia analiticamente eventuali discordanze e ne fornisce la motivazione; in tal caso il Comune o la Provincia adottano senza indugio, e comunque non oltre il termine dell'esercizio finanziario in corso, i provvedimenti necessari ai fini della riconciliazione delle partite debitorie e creditorie.
Dalla verifica in oggetto, sono emerse le seguenti risultanze:
Società partecipata dal Comune:

Ragione sociale	*Quota di partecipazione*
GIONA SRL	100%

L'importo del saldo dei crediti al 31/12/2022:

Crediti vs. Comune	*Oggetto*
€ 2.482,46 iva compresa ove prevista	Fatture emesse per addebito interessi
€ 2.630,00 oltre iva ove prevista	Fatture da emettere

Dati Rendiconto del Comune:

Debiti vs. Società	*Oggetto*
€ 0,00	
€ 2.630,00 oltre iva ove prevista	Fatture da ricevere

I saldi dei debiti risultanti alla data del 31/12/2022 nel rendiconto della gestione del Comune risultano non coincidenti con i corrispondenti saldi risultanti dalla contabilità aziendale della società.

- Tra le fatture pervenute nel 2016 risulta una fattura di euro 1.485,71, esposta nei loro crediti comprensiva di iva, relativa a interessi per ritardato pagamento fatture anno 2015, di cui non è stato assunto impegno di spesa e una fattura pervenuta nel 2017 di euro 996,75 esposta nei loro crediti comprensiva di iva, relativa a interessi per ritardato pagamento fatture anno 2016, di cui non è stato assunto impegno di spesa.

L'importo del saldo dei debiti al 31/12/2022:

Debiti vs. Comune	*Oggetto*
€ 0,00	

Dati Rendiconto del Comune:

Crediti vs. Società	*Oggetto*
€ 289,17	Canone arretrato affitto ex sede società Via dell'Acquedotto

- Nella riconciliazione trasmessa dalla società, la stessa non espone il debito vs. l'ente per quanto concerne il canone di affitto in quanto ritiene che lo stesso debito sia nei confronti della società ICA addetta alla riscossione coattiva.

I saldi dei crediti risultanti alla data del 31/12/2022 nel rendiconto della gestione del Comune risultano non coincidenti con i corrispondenti saldi risultanti dalla contabilità aziendale della società.
La presente nota informativa viene allegata al rendiconto della gestione dell'esercizio finanziario 2022.

Lodi 03/04/2023

Il Responsabile Finanziario
dott. Alberto Massimiliano Giani

ASSEVERAZIONE DELL'ORGANO DI REVISIONE DEL COMUNE

Il Collegio dei Revisori del Comune di Lodi assevera, in ottemperanza all'art. 11, comma 6, lettera j) del D.Lgs. n. 118/2011, che i saldi dei crediti/debiti risultanti alla data del 31/12/2022 dal rendiconto della gestione del Comune, come sopra riportati, risultano non coincidenti con i corrispondenti saldi risultanti dalla contabilità aziendale della società Giona srl.

Lodi, 03/04/2023

Il Presidente del Collegio dei Revisori

6/4/23

Il Revisore dei Conti

6/4/2023

Il Revisore dei Conti

COMUNE DI LODI

Nota informativa ex art. 11, c. 6, lettera j), D.Lgs. 118/2011

Società: AFC LODI SRL

L'articolo 6, comma 4, del D.L. 95/2012, recante disposizioni urgenti per la revisione della spesa pubblica, convertito con modificazioni dalla Legge n. 135/2012, ha stabilito che, a decorrere dall'esercizio finanziario 2012, i Comuni e le Province devono allegare al rendiconto della gestione una nota informativa contenente la verifica dei crediti e debiti reciproci tra l'Ente e le società partecipate.
L'art. 77 del nuovo ordinamento contabile armonizzato ex D.Lgs. n. 118/2011 ha abrogato, a decorrere dal 1° gennaio 2015, il citato comma 4 dell'art. 6 del D.L. n. 95/2012, fatta salva l'applicazione ai fini della rendicontazione dell'esercizio 2014, tuttavia l'adempimento è stato reintrodotto, a partire dal rendiconto 2015, dall'art. 11, comma 6, lettera j) del D.Lgs. n. 118/2011, con riferimento agli enti strumentali e alle società controllate e partecipate.
La predetta nota, asseverata dai rispettivi organi di revisione, evidenzia analiticamente eventuali discordanze e ne fornisce la motivazione; in tal caso il Comune o la Provincia adottano senza indugio, e comunque non oltre il termine dell'esercizio finanziario in corso, i provvedimenti necessari ai fini della riconciliazione delle partite debitorie e creditorie.

Dalla verifica in oggetto, sono emerse le seguenti risultanze:

Ragione sociale	*Quota di partecipazione*
AFC LODI SRL	Partecipata di I livello 10,50% e partecipata di II livello Comune/ Astem Spa 99,22% Astem Spa/ AFC Srl 89,50%

L'importo del saldo dei crediti al 31/12/2022:

Crediti vs. Comune	*Oggetto*
€ 708,98 oltre iva ove dovuta	Fatture emesse forniture farmaci

Dati Rendiconto del Comune:

Debiti vs. Società	*Oggetto*
€ 708,98 oltre iva ove dovuta	Fatture ricevute forniture farmaci

I saldi dei debiti risultanti alla data del 31/12/2022 nel rendiconto della gestione del Comune risultano coincidenti con i corrispondenti saldi risultanti dalla contabilità aziendale della società.

L'importo del saldo dei debiti al 31/12/2022:

Debiti vs. Comune	*Oggetto*
€ 3.017,00	TARI 2022

Dati del Rendiconto del Comune:

Crediti vs. Società	*Oggetto*
€ 3.017,00	TARI 2022

I saldi dei crediti risultanti alla data del 31/12/2022 nel rendiconto della gestione del Comune risultano coincidenti con i corrispondenti saldi risultanti dalla contabilità aziendale della società.

La presente nota informativa viene allegata al rendiconto della gestione dell'esercizio finanziario 2022.

Lodi, 03/04/2023

Il Responsabile Finanziario
Dott. Alberto Massimiliano Giani

ASSEVERAZIONE DELL'ORGANO DI REVISIONE DEL COMUNE

Il Collegio dei Revisori del Comune di Lodi assevera, in ottemperanza all'art. 11, comma 6, lettera j) del D.Lgs. n. 118/2011, che i saldi dei crediti/debiti risultanti alla data del 31/12/2022 dal rendiconto della gestione del Comune, come sopra riportati, risultano coincidenti con i corrispondenti saldi risultanti dalla contabilità aziendale della società AFC LODI SRL.

Lodi, 03/04/2023

Il Presidente del Collegio dei Revisori

6/4/23

Il Revisore dei Conti

6/4/2023

Il Revisore dei Conti

COMUNE DI LODI

Nota informativa ex art. 11, c. 6, lettera j), D.Lgs. 118/2011

Società: Banca Popolare Etica SCPS

L'articolo 6, comma 4, del D.L. 95/2012, recante disposizioni urgenti per la revisione della spesa pubblica, convertito con modificazioni dalla Legge n. 135/2012, ha stabilito che, a decorrere dall'esercizio finanziario 2012, i Comuni e le Province devono allegare al rendiconto della gestione una nota informativa contenente la verifica dei crediti e debiti reciproci tra l'Ente e le società partecipate.
L'art. 77 del nuovo ordinamento contabile armonizzato ex D.Lgs. n. 118/2011 ha abrogato, a decorrere dal 1° gennaio 2015, il citato comma 4 dell'art. 6 del D.L. n. 95/2012, fatta salva l'applicazione ai fini della rendicontazione dell'esercizio 2014, tuttavia l'adempimento è stato reintrodotto, a partire dal rendiconto 2015, dall'art. 11, comma 6, lettera j) del D.Lgs. n. 118/2011, con riferimento agli enti strumentali e alle società controllate e partecipate.
La predetta nota, asseverata dai rispettivi organi di revisione, evidenzia analiticamente eventuali discordanze e ne fornisce la motivazione; in tal caso il Comune o la Provincia adottano senza indugio, e comunque non oltre il termine dell'esercizio finanziario in corso, i provvedimenti necessari ai fini della riconciliazione delle partite debitorie e creditorie.
Dalla verifica in oggetto, sono emerse le seguenti risultanze:
Società partecipata dal Comune:

Ragione sociale	*Quota di partecipazione*
BANCA POPOLARE ETICA SCPS	0,0052%

L'importo del saldo dei crediti al 31/12/2022:

Crediti vs. Comune	*Oggetto*
€ 45,40	Imposta di bollo

Dati Rendiconto del Comune:

Debiti vs. Società	*Oggetto*
€ 45,40	Imposta di bollo

I saldi dei debiti risultanti alla data del 31/12/2022 nel rendiconto della gestione del Comune risultano coincidenti con i corrispondenti saldi risultanti dalla contabilità aziendale della società.

L'importo del saldo dei debiti al 31/12/2022:

Debiti vs. Comune	*Oggetto*
€ 0,00	

Dati del Rendiconto del Comune:

Crediti vs. Società	*Oggetto*
€ 0,00	

I saldi dei crediti risultanti alla data del 31/12/2022 nel rendiconto della gestione del Comune risultano coincidenti con i corrispondenti saldi risultanti dalla contabilità aziendale della società.

La presente nota informativa viene allegata al rendiconto della gestione dell'esercizio finanziario 2022.

Lodi, 03/04/2023

Il Responsabile Finanziario
dott. Alberto Massimiliano Giani

ASSEVERAZIONE DELL'ORGANO DI REVISIONE DEL COMUNE

Il Collegio dei Revisori del Comune di Lodi assevera, in ottemperanza all'art. 11, comma 6, lettera j) del D.Lgs. n. 118/2011, che i saldi dei crediti/debiti risultanti alla data del 31/12/2022 dal rendiconto della gestione del Comune, come sopra riportati, risultano coincidenti con i corrispondenti saldi risultanti dalla contabilità aziendale della Banca Popolare etica SCPS.

Lodi, 03/04/2023

Il Presidente del Collegio dei Revisori

6/4/23

Il Revisore dei Conti

Giovanni Augusto Rotti 6/4/2023

Il Revisore dei Conti

COMUNE DI LODI

Nota informativa ex art. 11, c. 6, lettera j), D.Lgs. 118/2011

Società: Consorzio Navigare L'Adda

L'articolo 6, comma 4, del D.L. 95/2012, recante disposizioni urgenti per la revisione della spesa pubblica, convertito con modificazioni dalla Legge n. 135/2012, ha stabilito che, a decorrere dall'esercizio finanziario 2012, i Comuni e le Province devono allegare al rendiconto della gestione una nota informativa contenente la verifica dei crediti e debiti reciproci tra l'Ente e le società partecipate.
L'art. 77 del nuovo ordinamento contabile armonizzato ex D.Lgs. n. 118/2011 ha abrogato, a decorrere dal 1° gennaio 2015, il citato comma 4 dell'art. 6 del D.L. n. 95/2012, fatta salva l'applicazione ai fini della rendicontazione dell'esercizio 2014, tuttavia l'adempimento è stato reintrodotto, a partire dal rendiconto 2015, dall'art. 11, comma 6, lettera j) del D.Lgs. n. 118/2011, con riferimento agli enti strumentali e alle società controllate e partecipate.
La predetta nota, asseverata dai rispettivi organi di revisione, evidenzia analiticamente eventuali discordanze e ne fornisce la motivazione; in tal caso il Comune o la Provincia adottano senza indugio, e comunque non oltre il termine dell'esercizio finanziario in corso, i provvedimenti necessari ai fini della riconciliazione delle partite debitorie e creditorie.
Dalla verifica in oggetto, sono emerse le seguenti risultanze:
Società partecipata dal Comune:

Ragione sociale	*Quota di partecipazione*
CONSORZIO NAVIGARE L'ADDA	6,67%

L'importo del saldo dei crediti al 31/12/2022:

Crediti vs. Comune	*Oggetto*
€ 0,00	

Dati Rendiconto del Comune:

Debiti vs. Consorzio	*Oggetto*
€ 17.999,00	Voucher trasporto persone

I saldi dei debiti risultanti alla data del 31/12/2022 nel rendiconto della gestione del Comune risultano non coincidenti con i corrispondenti saldi risultanti dalla contabilità aziendale del consorzio per una mera diversa imputazione contabile tra gli esercizi 2022/2023 del costo/ricavo.

L'importo del saldo dei debiti al 31/12/2022:

Debiti vs. Comune	*Oggetto*
€ 0,00	

Dati del Rendiconto del Comune:

Crediti vs. Società	*Oggetto*
€ 0,00	

I saldi dei crediti risultanti alla data del 31/12/2022 nel rendiconto della gestione del Comune risultano coincidenti con i corrispondenti saldi risultanti dalla contabilità aziendale della società.
La presente nota informativa viene allegata al rendiconto della gestione dell'esercizio finanziario 2022.

Lodi, 03/04/2023

Il Responsabile Finanziario
dott. Alberto Massimiliano Giani

ASSEVERAZIONE DELL'ORGANO DI REVISIONE DEL COMUNE

Il Collegio dei Revisori del Comune di Lodi assevera, in ottemperanza all'art. 11, comma 6, lettera j) del D.Lgs. n. 118/2011, che i saldi dei crediti/debiti risultanti alla data del 31/12/2022 dal rendiconto della gestione del Comune, come sopra riportati, risultano non coincidenti con i corrispondenti saldi risultanti dalla contabilità aziendale del Consorzio Navigare l'Adda.

Lodi, 03/04/2023

Il Presidente del Collegio dei Revisori

6/4/23

Il Revisore dei Conti

Fiorenzo Andrea Dott 6/4/2023

Il Revisore dei Conti

COMUNE DI LODI

Nota informativa ex art. 11, c. 6, lettera j), D.Lgs. 118/2011

Società: Eal SRL dichiarata fallita 25.11.2019

L'articolo 6, comma 4, del D.L. 95/2012, recante disposizioni urgenti per la revisione della spesa pubblica, convertito con modificazioni dalla Legge n. 135/2012, ha stabilito che, a decorrere dall'esercizio finanziario 2012, i Comuni e le Province devono allegare al rendiconto della gestione una nota informativa contenente la verifica dei crediti e debiti reciproci tra l'Ente e le società partecipate.
L'art. 77 del nuovo ordinamento contabile armonizzato ex D.Lgs. n. 118/2011 ha abrogato, a decorrere dal 1° gennaio 2015, il citato comma 4 dell'art. 6 del D.L. n. 95/2012, fatta salva l'applicazione ai fini della rendicontazione dell'esercizio 2014, tuttavia l'adempimento è stato reintrodotto, a partire dal rendiconto 2015, dall'art. 11, comma 6, lettera j) del D.Lgs. n. 118/2011, con riferimento agli enti strumentali e alle società controllate e partecipate.
La predetta nota, asseverata dai rispettivi organi di revisione, evidenzia analiticamente eventuali discordanze e ne fornisce la motivazione; in tal caso il Comune o la Provincia adottano senza indugio, e comunque non oltre il termine dell'esercizio finanziario in corso, i provvedimenti necessari ai fini della riconciliazione delle partite debitorie e creditorie.
Dalla verifica in oggetto, sono emerse le seguenti risultanze:
Società partecipata dal Comune:

Ragione sociale	*Quota di partecipazione*
EAL SRL DICHIARATA FALLITA	6,00%

L'importo del saldo dei crediti al 31/12/2022:

Crediti vs. Comune	*Oggetto*
€ 0,00	

Dati del Rendiconto del Comune:

Debiti vs. Societa'	*Oggetto*
€ 0,00	

I saldi dei debiti risultanti alla data del 31/12/2022 nel rendiconto della gestione del Comune risultano coincidenti con i corrispondenti saldi risultanti dalla contabilità aziendale della società.

L'importo del saldo dei debiti al 31/12/2022:

Debiti vs. Comune	*Oggetto*
€ 875,00	TARI
€ 1.278,00	IMU

Dati del Rendiconto del Comune:

Crediti vs. Società	*Oggetto*
€ 875,00	TARI
€ 1.278,00	IMU

I saldi dei crediti risultanti alla data del 31/12/2022 nel rendiconto della gestione del Comune risultano coincidenti con i corrispondenti saldi risultanti dalla contabilità aziendale della società.
Sentenza di fallimento n. 55/2019 insinuazione al passivo del 05.03.2020 TARI 2019 euro 875,00 e IMU 2019 1.278,00.
La presente nota informativa viene allegata al rendiconto della gestione dell'esercizio finanziario 2022.

Lodi, 03/04/2023

Il Responsabile Finanziario
dott. Alberto Massimiliano Giani

ASSEVERAZIONE DELL'ORGANO DI REVISIONE DEL COMUNE

Il Collegio dei Revisori del Comune di Lodi assevera, in ottemperanza all'art. 11, comma 6, lettera j) del D.Lgs. n. 118/2011, che i saldi dei crediti/debiti risultanti alla data del 31/12/2022 dal rendiconto della gestione del Comune, come sopra riportati, risultano coincidenti con i corrispondenti saldi risultanti dalla contabilità aziendale della società Eal Srl dichiarata fallita in data 25.11.2019.

Lodi, 03/04/2023

Il Presidente del Collegio dei Revisori

6/4/23

Il Revisore dei Conti

6/4/2023

Il Revisore dei Conti

COMUNE DI LODI

Nota informativa ex art. 11, c. 6, lettera j), D.Lgs. 118/2011

Società: Consorzio Parco Adda Sud

L'articolo 6, comma 4, del D.L. 95/2012, recante disposizioni urgenti per la revisione della spesa pubblica, convertito con modificazioni dalla Legge n. 135/2012, ha stabilito che, a decorrere dall'esercizio finanziario 2012, i Comuni e le Province devono allegare al rendiconto della gestione una nota informativa contenente la verifica dei crediti e debiti reciproci tra l'Ente e le società partecipate.
L'art. 77 del nuovo ordinamento contabile armonizzato ex D.Lgs. n. 118/2011 ha abrogato, a decorrere dal 1° gennaio 2015, il citato comma 4 dell'art. 6 del D.L. n. 95/2012, fatta salva l'applicazione ai fini della rendicontazione dell'esercizio 2014, tuttavia l'adempimento è stato reintrodotto, a partire dal rendiconto 2015, dall'art. 11, comma 6, lettera j) del D.Lgs. n. 118/2011, con riferimento agli enti strumentali e alle società controllate e partecipate.
La predetta nota, asseverata dai rispettivi organi di revisione, evidenzia analiticamente eventuali discordanze e ne fornisce la motivazione; in tal caso il Comune o la Provincia adottano senza indugio, e comunque non oltre il termine dell'esercizio finanziario in corso, i provvedimenti necessari ai fini della riconciliazione delle partite debitorie e creditorie.
Dalla verifica in oggetto, sono emerse le seguenti risultanze:
Società partecipata dal Comune:

Ragione sociale	*Quota di partecipazione*
CONSORZIO PARCO ADDA SUD	11,25%

L'importo del saldo dei crediti al 31/12/2022:

Crediti vs. Comune	*Oggetto*
€ 0,00	

Dati del Rendiconto del Comune:

Debiti vs. Consorzio	*Oggetto*
€ 0,00	

I saldi dei debiti risultanti alla data del 31/12/2022 nel rendiconto della gestione del Comune risultano coincidenti con i corrispondenti saldi risultanti dalla contabilità aziendale del consorzio.

L'importo del saldo dei debiti al 31/12/2022:

Debiti vs. Comune	*Oggetto*
€ 1.231,00	TARI 2022

Dati del Rendiconto del Comune:

Crediti vs. Società	*Oggetto*
€ 1.231,00	TARI 2022 acc.257/2022 e acc. 258/2022

I saldi dei crediti risultanti alla data del 31/12/2022 nel rendiconto della gestione del Comune risultano coincidenti con i corrispondenti saldi risultanti dalla contabilità aziendale della società.
La presente nota informativa viene allegata al rendiconto della gestione dell'esercizio finanziario 2022.

Lodi, 03/04/2023

Il Responsabile Finanziario
dott. Alberto Massimiliano Giani

ASSEVERAZIONE DELL'ORGANO DI REVISIONE DEL COMUNE

Il Collegio dei Revisori del Comune di Lodi assevera, in ottemperanza all'art. 11, comma 6, lettera j) del D.Lgs. n. 118/2011, che i saldi dei crediti/debiti risultanti alla data del 31/12/2022 dal rendiconto della gestione del Comune, come sopra riportati, risultano coincidenti con i corrispondenti saldi risultanti dalla contabilità aziendale del Consorzio Parco Adda Sud.

Lodi, 03/04/2023

Il Presidente del Collegio dei Revisori

6/4/23

Il Revisore dei Conti

Giovanni Andrea Forti 6/4/2023

Il Revisore dei Conti

COMUNE DI LODI

Nota informativa ex art. 11, c. 6, lettera j), D.Lgs. 118/2011

Società: Ecoadda Srl in liquidazione

L'articolo 6, comma 4, del D.L. 95/2012, recante disposizioni urgenti per la revisione della spesa pubblica, convertito con modificazioni dalla Legge n. 135/2012, ha stabilito che, a decorrere dall'esercizio finanziario 2012, i Comuni e le Province devono allegare al rendiconto della gestione una nota informativa contenente la verifica dei crediti e debiti reciproci tra l'Ente e le società partecipate.
L'art. 77 del nuovo ordinamento contabile armonizzato ex D.Lgs. n. 118/2011 ha abrogato, a decorrere dal 1° gennaio 2015, il citato comma 4 dell'art. 6 del D.L. n. 95/2012, fatta salva l'applicazione ai fini della rendicontazione dell'esercizio 2014, tuttavia l'adempimento è stato reintrodotto, a partire dal rendiconto 2015, dall'art. 11, comma 6, lettera j) del D.Lgs. n. 118/2011, con riferimento agli enti strumentali e alle società controllate e partecipate.
La predetta nota, asseverata dai rispettivi organi di revisione, evidenzia analiticamente eventuali discordanze e ne fornisce la motivazione; in tal caso il Comune o la Provincia adottano senza indugio, e comunque non oltre il termine dell'esercizio finanziario in corso, i provvedimenti necessari ai fini della riconciliazione delle partite debitorie e creditorie.
Dalla verifica in oggetto, sono emerse le seguenti risultanze:
Società partecipata dal Comune:

Ragione sociale	*Quota di partecipazione*
ECOADDA SRL IN LIQUIDAZIONE	Partecipata di II liv. Comune/EAL Srl in liq. ora fallita 6% EAL Srl in liq.ora fallita/Ecoadda Srl in liq.20%

L'importo del saldo dei crediti al 31/12/2022:

Crediti vs. Comune	*Oggetto*
€ 0,00	

Dati del Rendiconto del Comune:

Debiti vs. Societa'	*Oggetto*
€ 0,00	

I saldi dei debiti risultanti alla data del 31/12/2022 nel rendiconto della gestione del Comune risultano coincidenti con i corrispondenti saldi risultanti dalla contabilità aziendale della società.

L'importo del saldo dei debiti al 31/12/2022:

Debiti vs. Comune	*Oggetto*
€ 0,00	

Dati del Rendiconto del Comune:

Crediti vs. Società	*Oggetto*
€ 0,00	

I saldi dei crediti risultanti alla data del 31/12/2022 nel rendiconto della gestione del Comune risultano coincidenti con i corrispondenti saldi risultanti dalla contabilità aziendale della società.
La presente nota informativa viene allegata al rendiconto della gestione dell'esercizio finanziario 2022.

Lodi, 03/04/2023

Il Responsabile Finanziario
dott. Alberto Massimiliano Giani

ASSEVERAZIONE DELL'ORGANO DI REVISIONE DEL COMUNE

Il Collegio dei Revisori del Comune di Lodi assevera, in ottemperanza all'art. 11, comma 6, lettera j) del D.Lgs. n. 118/2011, che i saldi dei crediti/debiti risultanti alla data del 31/12/2022 dal rendiconto della gestione del Comune, come sopra riportati, risultano coincidenti con i corrispondenti saldi risultanti dalla contabilità aziendale della società Ecoadda srl in liquidazione.

Lodi, 03/04/2023

Il Presidente del Collegio dei Revisori

6/4/23

Il Revisore dei Conti

Giovanni Andrea Forti 6/4/2023

Il Revisore dei Conti

COMUNE DI LODI

Nota informativa ex art. 11, c. 6, lettera j), D.Lgs. 118/2011

Società: SPORTING LODI SSD A RL

L'articolo 6, comma 4, del D.L. 95/2012, recante disposizioni urgenti per la revisione della spesa pubblica, convertito con modificazioni dalla Legge n. 135/2012, ha stabilito che, a decorrere dall'esercizio finanziario 2012, i Comuni e le Province devono allegare al rendiconto della gestione una nota informativa contenente la verifica dei crediti e debiti reciproci tra l'Ente e le società partecipate.
L'art. 77 del nuovo ordinamento contabile armonizzato ex D.Lgs. n. 118/2011 ha abrogato, a decorrere dal 1° gennaio 2015, il citato comma 4 dell'art. 6 del D.L. n. 95/2012, fatta salva l'applicazione ai fini della rendicontazione dell'esercizio 2014, tuttavia l'adempimento è stato reintrodotto, a partire dal rendiconto 2015, dall'art. 11, comma 6, lettera j) del D.Lgs. n. 118/2011, con riferimento agli enti strumentali e alle società controllate e partecipate.
La predetta nota, asseverata dai rispettivi organi di revisione, evidenzia analiticamente eventuali discordanze e ne fornisce la motivazione; in tal caso il Comune o la Provincia adottano senza indugio, e comunque non oltre il termine dell'esercizio finanziario in corso, i provvedimenti necessari ai fini della riconciliazione delle partite debitorie e creditorie.

Dalla verifica in oggetto, sono emerse le seguenti risultanze:

Ragione sociale	*Quota di partecipazione*
SPORTING LODI SSD A RL	Partecipata di II livello Comune/Astem spa 99,22% Astem spa/Sporting Lodi 50%

L'importo del saldo dei crediti al 31/12/2022:

Crediti vs. Comune	*Oggetto*
€ 334.170,19	Contributo 2022 project financing

Dati Rendiconto del Comune:

Debiti vs. Società	*Oggetto*
€ 334.170,19	Contributo 2022 project financing

La società espone, a partire dalla riconciliazione crediti/debiti al 31.12.2020, la pretesa alla liquidazione di un contributo di gestione per l' anno 2013 pari ad euro 75.300,00 e per l'anno 2014 pari ad euro 300.000,00 precisando che per prudenza la quota dell'anno 2013 non è stata iscritta a bilancio dalla società, mentre la quota dell'anno 2014 è stata dalla

società interamente svalutata. L'ente ha provveduto ad accantonare la somma nella voce altri accantonamenti del rendiconto 2020-2021 e del redigendo rendiconto 2022.

L'importo del saldo dei debiti al 31/12/2022:

Debiti vs. Comune	*Oggetto*
€ 4.581,00	TARI 2022

Dati del Rendiconto del Comune:

Crediti vs. Società	*Oggetto*
€ 4.581,00	TARI 2022 acc.257/2022 e 258/2022

I saldi dei crediti risultanti alla data del 31/12/2022 nel rendiconto della gestione del Comune risultano coincidenti con i corrispondenti saldi risultanti dalla contabilità aziendale della società.

Si segnala che è in essere un contenzioso tributario pari ad euro 23.652,56 relativo al tributo IMU 2014-2015. Tale somma, a titolo prudenziale in caso di soccombenza , già inserita nella voce altri accantonamenti è presente nel rendiconto 2019-2020 e 2021, verrà riconfermata nella stessa posta del redigendo rendiconto 2022.

- "Si segnala che la Società ha in essere con il Comune di Lodi una vertenza di contenzioso tributario avente ad oggetto IMU per gli anni 2014 e 2015, relativamente alla quale la Commissione Tributaria Provinciale di Lodi in data 18/09/2017 ha emesso la decisione n.78/17 depositata il 09/10/2017. Con la citata sentenza la CTP di Lodi ha dichiarato l'annullamento degli avvisi di accertamento IMU anni 2014 e 2015, rideterminando l'IMU dovuta nella misura del 21% dell'imposta accertata (pari ad euro 25.899,72, rispetto all'accertato di euro 123.332,00) con ordine al Comune di Lodi di provvedere al rimborso della differenza versata in eccesso. Gli accertamenti erano difatti oggetto di rateazione: l'importo versato in eccedenza rispetto alla misura determinata dai giudici di primo grado è pari a complessivi euro 23.651,56 (al lordo degli interessi spettanti al Comune). La decisione è stata impugnata in appello dal Comune di Lodi che in commissione regionale è risultato soccombente. L'Ente ha ricorso in cassazione contro la decisione di secondo grado".

La presente nota informativa viene allegata al rendiconto della gestione dell'esercizio finanziario 2022.

Lodi, 03/04/2023

Il Responsabile Finanziario
dott. Alberto Massimiliano Giani

ASSEVERAZIONE DELL'ORGANO DI REVISIONE DEL COMUNE

Il Collegio dei Revisori del Comune di Lodi assevera, in ottemperanza all'art. 11, comma 6, lettera j) del D.Lgs. n. 118/2011, che i saldi dei crediti/debiti risultanti alla data del 31/12/2022 dal rendiconto della gestione del Comune, come sopra riportati, risultano coincidenti con i corrispondenti saldi risultanti dalla contabilità aziendale della società Sporting Lodi SSD a rl.

Lodi, 03/04/2023

Il Presidente del Collegio dei Revisori

6/4/23

Il Revisore dei Conti

Giovanni Aurelio Rossi 6/4/2023

Il Revisore dei Conti

COMUNE DI LODI

Nota informativa ex art. 11, c. 6, lettera j), D.Lgs. 118/2011

Società: Lodinnova Srl in liquidazione

L'articolo 6, comma 4, del D.L. 95/2012, recante disposizioni urgenti per la revisione della spesa pubblica, convertito con modificazioni dalla Legge n. 135/2012, ha stabilito che, a decorrere dall'esercizio finanziario 2012, i Comuni e le Province devono allegare al rendiconto della gestione una nota informativa contenente la verifica dei crediti e debiti reciproci tra l'Ente e le società partecipate.
L'art. 77 del nuovo ordinamento contabile armonizzato ex D.Lgs. n. 118/2011 ha abrogato, a decorrere dal 1° gennaio 2015, il citato comma 4 dell'art. 6 del D.L. n. 95/2012, fatta salva l'applicazione ai fini della rendicontazione dell'esercizio 2014, tuttavia l'adempimento è stato reintrodotto, a partire dal rendiconto 2015, dall'art. 11, comma 6, lettera j) del D.Lgs. n. 118/2011, con riferimento agli enti strumentali e alle società controllate e partecipate.
La predetta nota, asseverata dai rispettivi organi di revisione, evidenzia analiticamente eventuali discordanze e ne fornisce la motivazione; in tal caso il Comune o la Provincia adottano senza indugio, e comunque non oltre il termine dell'esercizio finanziario in corso, i provvedimenti necessari ai fini della riconciliazione delle partite debitorie e creditorie.
Dalla verifica in oggetto, sono emerse le seguenti risultanze:
Società partecipata dal Comune:

Ragione sociale	*Quota di partecipazione*
LODINNOVA SRL IN LIQUIDAZIONE	30,51%

L'importo del saldo dei crediti al 31/12/2022:

Crediti vs. Comune	*Oggetto*
€ 168.916,77	Perdite pregresse

Dati Rendiconto del Comune:

Debiti vs. Società	*Oggetto*
€ 0,00	

I saldi dei debiti risultanti alla data del 31/12/2022 nel rendiconto della gestione del Comune risultano non coincidenti con i corrispondenti saldi risultanti dalla contabilità aziendale della società.

- La società, ora in liquidazione, vanta un credito nei confronti del Comune pari a € 168.916,77 per quota residua disavanzi dal 2009 al 2011 della società consortile Lodi Progress che si è trasformata in Lodinnova srl. Tale somma già inserita nella voce

di avanzo accantonato di cui al rendiconto 2017 e 2018 e 2019 e 2020 e 2021, verrà riconfermata nella quantificazione dell'avanzo accantonato del redigendo rendiconto 2022 alla voce altri accantonamenti. Tale somma è oggetto di proposta transattiva approvata con deliberazione di Consiglio Comunale n. 12 del 07.03.2023.

L'importo del saldo dei debiti al 31/12/2022:

Debiti vs. Comune	*Oggetto*
€ 898,49	Versamento in conto aumento Capitale Sociale
€ 254.325,00	IMU 2014 – 2018
€ 57.896,00	IMU ANNO 2019
€ 57.733,00	IMU ANNO 2020
€ 43.571,00	IMU ANNO 2021
€ 43.571,00	IMU ANNO 2022
€ 1.246,46	TARI 2014
€ 5.719,45	TARI 2016
€ 7.072,21	TARI 2017
€ 418,00	TARI 2020
€ 342,00	TARI 2021
€ 346,00	TARI 2022

Dati Rendiconto del Comune:

Crediti vs. Società	*Oggetto*
€ 0,00	Versamento in conto aumento Capitale Sociale
€ 254.325,00	IMU 2014-2018 acc.543/16-1300/12-904/18
€ 57.896,00	IMU ANNO 2019 quota parte acc.1373/2020
€ 57.733,00	IMU ANNO 2020 quota parte acc.437/2021
€ 43.571,00	IMU ANNO 2021 acc.per cassa
€ 43.571,00	IMU ANNO 2022 acc.per cassa
€ 1.246,46	TARI 2014
€ 5.719,45	TARI 2016
€ 7.072,21	TARI 2017 acc.494/2017
€ 418,00	TARI 2020 acc.180/2020
€ 342,00	TARI 2021 acc.314-363/2021

€ 346,00	TARI 2022 acc.257-258/2022

I saldi dei crediti risultanti alla data del 31/12/2022 nel rendiconto della gestione del Comune risultano non coincidenti con i corrispondenti saldi risultanti dalla contabilità aziendale della società.

La presente nota informativa viene allegata al rendiconto della gestione dell'esercizio finanziario 2022.

Lodi, 03/04/2023

Il Responsabile Finanziario
dott. Alberto Massimiliano Giani

ASSEVERAZIONE DELL'ORGANO DI REVISIONE DEL COMUNE

Il Collegio dei Revisori del Comune di Lodi assevera, in ottemperanza all'art. 11, comma 6, lettera j) del D.Lgs. n. 118/2011, che i saldi dei crediti/debiti risultanti alla data del 31/12/2022 dal rendiconto della gestione del Comune, come sopra riportati, risultano non coincidenti con i corrispondenti saldi risultanti dalla contabilità aziendale della società Lodinnova srl in liquidazione.

Lodi, 03/04/2023

Il Presidente del Collegio dei Revisori
6/4/23

Il Revisore dei Conti
6/4/2023

Il Revisore dei Conti

COMUNE DI LODI

Nota informativa ex art. 11, c. 6, lettera j), D.Lgs. 118/2011

Società: CONSORZIO PER LA FORMAZIONE PROFESSIONALE E PER L'EDUCAZIONE PERMANENTE

L'articolo 6, comma 4, del D.L. 95/2012, recante disposizioni urgenti per la revisione della spesa pubblica, convertito con modificazioni dalla Legge n. 135/2012, ha stabilito che, a decorrere dall'esercizio finanziario 2012, i Comuni e le Province devono allegare al rendiconto della gestione una nota informativa contenente la verifica dei crediti e debiti reciproci tra l'Ente e le società partecipate.
L'art. 77 del nuovo ordinamento contabile armonizzato ex D.Lgs. n. 118/2011 ha abrogato, a decorrere dal 1° gennaio 2015, il citato comma 4 dell'art. 6 del D.L. n. 95/2012, fatta salva l'applicazione ai fini della rendicontazione dell'esercizio 2014, tuttavia l'adempimento è stato reintrodotto, a partire dal rendiconto 2015, dall'art. 11, comma 6, lettera j) del D.Lgs. n. 118/2011, con riferimento agli enti strumentali e alle società controllate e partecipate.
La predetta nota, asseverata dai rispettivi organi di revisione, evidenzia analiticamente eventuali discordanze e ne fornisce la motivazione; in tal caso il Comune o la Provincia adottano senza indugio, e comunque non oltre il termine dell'esercizio finanziario in corso, i provvedimenti necessari ai fini della riconciliazione delle partite debitorie e creditorie.
Dalla verifica in oggetto, sono emerse le seguenti risultanze:
Società partecipata dal Comune:

Ragione sociale	*Quota di partecipazione*
Consorzio per la formazione professionale e per l'educazione permanente	56,00%

L'importo del saldo dei crediti al 31/12/2022:

Crediti vs. Comune	*Oggetto*
€ 28.000,00	Contributo straordinario emergenza covid 2020
€ 16.800,00	Contributo straordinario emergenza covid 2021
€ 16.000,00	Coof. Progetto Una comunita' per il lavoro

Dati Rendiconto del Comune:

Debiti vs. Consorzio	*Oggetto*
€ 0,00	Contributo straordinario emergenza covid 2020

€ 0,00	Contributo straordinario emergenza covid 2021
€ 16.000,00	Coof. Progetto Una comunita' per il lavoro saldo

I saldi dei debiti risultanti alla data del 31/12/2022 nel rendiconto della gestione del Comune risultano non coincidenti con i corrispondenti saldi risultanti dalla contabilità aziendale della società in quanto l'ente non ha assunto gli atti di impegno di spesa nei rispettivi esercizi di competenza, come da relazione interna agli atti d'ufficio.

L'importo del saldo dei debiti al 31/12/2022:

Debiti vs. Comune	*Oggetto*
€ 1.188,00	TARI 2016
€ 13.335,00	TARI 2017-2018-2019
€ 6.812,00	TARI 2020
€ 5.639,00	TARI 2021
€ 5.804,00	TARI 2022

L'importo del saldo dei crediti al 31/12/2022:

Crediti vs. Consorzio	*Oggetto*
€ 1.188,00	TARI 2016 quota parte acc.569/2016
€ 13.335,00	TARI 2017-2018-2019 quota parte acc.494/2017-acc.216/2018-acc.234/2019
€ 6.812,00	TARI 2020 quota parte acc. 180/2020
€ 5.639,00	TARI 2021 quota parte acc. 363/2021e 314/2021
€ 5.804,00	TARI 2022 quota parte acc. 257/2022 e 258/2022

I saldi dei crediti risultanti alla data del 31/12/2022 nel rendiconto della gestione del Comune risultano coincidenti con i corrispondenti saldi risultanti dalla contabilità aziendale della società.

La presente nota informativa viene allegata al rendiconto della gestione dell'esercizio finanziario 2022.

Lodi, 03/04/2023

Il Responsabile Finanziario
dott. Alberto Massimiliano Giani

ASSEVERAZIONE DELL'ORGANO DI REVISIONE DEL COMUNE

Il Collegio dei Revisori del Comune di Lodi assevera, in ottemperanza all'art. 11, comma 6, lettera j) del D.Lgs. n. 118/2011, che i saldi dei crediti/debiti risultanti alla data del 31/12/2022 dal rendiconto della gestione del Comune, come sopra riportati, risultano non coincidenti con i corrispondenti saldi risultanti dalla contabilità aziendale della società Consorzio per la formazione professionale e per l'educazione permanente.

Lodi, 03/04/2023

Il Presidente del Collegio dei Revisori

6/4/23

Il Revisore dei Conti

Giovanni Angelo Rotti 6/4/2023

Il Revisore dei Conti

rendiconto 2019 - 2020 - 2021 e nel predisponendo rendiconto 2022 nella voce altri accantonamenti.

I saldi dei debiti risultanti alla data del 31/12/2022 nel rendiconto della gestione del Comune risultano non coincidenti con i corrispondenti saldi risultanti dalla contabilità aziendale della società.

L'importo del saldo dei debiti al 31/12/2022:

Debiti vs. Comune	*Oggetto*
€ 0,00	

Dati del Rendiconto del Comune:

Crediti vs. Società	*Oggetto*
€0,00	

I saldi dei crediti risultanti alla data del 31/12/2022 nel rendiconto della gestione del Comune risultano coincidenti con i corrispondenti saldi risultanti dalla contabilità aziendale della società.

La presente nota informativa viene allegata al rendiconto della gestione dell'esercizio finanziario 2022.

Lodi, 03/04/2023

Il Responsabile Finanziario
dott. Alberto Massimiliano Giani

ASSEVERAZIONE DELL'ORGANO DI REVISIONE DEL COMUNE

Il Collegio dei Revisori del Comune di Lodi assevera, in ottemperanza all'art. 11, comma 6, lettera j) del D.Lgs. n. 118/2011, che i saldi dei crediti/debiti risultanti alla data del 31/12/2022 dal rendiconto della gestione del Comune, come sopra riportati, risultano non coincidenti con i corrispondenti saldi risultanti dalla contabilità della Fondazione Parco Tecnologico Padano in liquidazione.

Lodi, 03/04/2023

Il Presidente del Collegio dei Revisori

6/4/23

Il Revisore dei Conti

Giovanni Angelo Prati 6/4/2023

Il Revisore dei Conti

COMUNE DI LODI

Nota informativa ex art. 11, c. 6, lettera j), D.Lgs. 118/2011

Società: FONDAZIONE PARCO TECNOLOGICO PADANO

L'articolo 6, comma 4, del D.L. 95/2012, recante disposizioni urgenti per la revisione della spesa pubblica, convertito con modificazioni dalla Legge n. 135/2012, ha stabilito che, a decorrere dall'esercizio finanziario 2012, i Comuni e le Province devono allegare al rendiconto della gestione una nota informativa contenente la verifica dei crediti e debiti reciproci tra l'Ente e le società partecipate.
L'art. 77 del nuovo ordinamento contabile armonizzato ex D.Lgs. n. 118/2011 ha abrogato, a decorrere dal 1° gennaio 2015, il citato comma 4 dell'art. 6 del D.L. n. 95/2012, fatta salva l'applicazione ai fini della rendicontazione dell'esercizio 2014, tuttavia l'adempimento è stato reintrodotto, a partire dal rendiconto 2015, dall'art. 11, comma 6, lettera j) del D.Lgs. n. 118/2011, con riferimento agli enti strumentali e alle società controllate e partecipate.
La predetta nota, asseverata dai rispettivi organi di revisione, evidenzia analiticamente eventuali discordanze e ne fornisce la motivazione; in tal caso il Comune o la Provincia adottano senza indugio, e comunque non oltre il termine dell'esercizio finanziario in corso, i provvedimenti necessari ai fini della riconciliazione delle partite debitorie e creditorie.
Dalla verifica in oggetto, sono emerse le seguenti risultanze:
Società partecipata dal Comune:

Ragione sociale	*Quota di partecipazione*
FONDAZIONE PARCO TECNOLOGICO PADANO	100% (quota indivisa)

L'importo del saldo dei crediti al 31/12/2022:

Crediti vs. Comune	*Oggetto*
€ 50.336,00 *	Anticipo costi Business Park
€ 7.980,00	Realizzazione pista ciclabile collegam. polo univeristà

Dati Rendiconto del Comune:

Debiti vs. Fondazione	*Oggetto*
€ 0,00	Anticipo costi Business Park
€ 7.980,00	Realizzazione pista ciclabile collegam. polo univeristà

- Al fine della parificazione delle sopra illustrate risultanze si conferma l'accantonamento presente nell'avanzo del rendiconto 2018 confermato nel

COMUNE DI LODI

Nota informativa ex art. 11, c. 6, lettera j), D.Lgs. 118/2011

Società: SAL SRL

L'articolo 6, comma 4, del D.L. 95/2012, recante disposizioni urgenti per la revisione della spesa pubblica, convertito con modificazioni dalla Legge n. 135/2012, ha stabilito che, a decorrere dall'esercizio finanziario 2012, i Comuni e le Province devono allegare al rendiconto della gestione una nota informativa contenente la verifica dei crediti e debiti reciproci tra l'Ente e le società partecipate.
L'art. 77 del nuovo ordinamento contabile armonizzato ex D.Lgs. n. 118/2011 ha abrogato, a decorrere dal 1° gennaio 2015, il citato comma 4 dell'art. 6 del D.L. n. 95/2012, fatta salva l'applicazione ai fini della rendicontazione dell'esercizio 2014, tuttavia l'adempimento è stato reintrodotto, a partire dal rendiconto 2015, dall'art. 11, comma 6, lettera j) del D.Lgs. n. 118/2011, con riferimento agli enti strumentali e alle società controllate e partecipate.
La predetta nota, asseverata dai rispettivi organi di revisione, evidenzia analiticamente eventuali discordanze e ne fornisce la motivazione; in tal caso il Comune o la Provincia adottano senza indugio, e comunque non oltre il termine dell'esercizio finanziario in corso, i provvedimenti necessari ai fini della riconciliazione delle partite debitorie e creditorie.

Dalla verifica in oggetto, sono emerse le seguenti risultanze:

Ragione sociale	*Quota di partecipazione*
SAL SRL	12,33%

L'importo del saldo dei crediti al 31/12/2022:

Crediti vs. Comune	*Oggetto*
€ 20.000,00 oltre iva ove dovuta	*Contributo progetto Easy water*
€ 54.768,31 oltre iva ove dovuta	Fatture da emettere per servizio idrico integrato

Dati Rendiconto del Comune:

Debiti vs. Società	*Oggetto*
€ 20.000,00 oltre iva ove dovuta	*Contributo progetto Easy water*
€ 54.768,31 oltre iva ove dovuta	Fatture da ricevere per servizio idrico integrato

I saldi dei debiti risultanti alla data del 31/12/2022 nel rendiconto della gestione del Comune risultano coincidenti con i corrispondenti saldi risultanti dalla contabilità aziendale della società;

L'importo del saldo dei debiti al 31/12/2022:

Debiti vs. Comune	*Oggetto*
€ 234.188,00 oltre iva 22%	Fattura da emettere quote mutui 2022
€ 6.343,00	TARI 2022

Dati Rendiconto del Comune:

Crediti vs. Società	*Oggetto*
€ 234.188,00 oltre iva 22%	Fattura da ricevere quote mutui 2022
€ 6.343,00	TARI 2021 acc.257-258/2022

I saldi dei crediti risultanti alla data del 31/12/2022 nel rendiconto della gestione del Comune risultano coincidenti con i corrispondenti saldi risultanti dalla contabilità aziendale della società.
La presente nota informativa viene allegata al rendiconto della gestione dell'esercizio finanziario 2022.

Lodi, 03/04/2023

Il Responsabile Finanziario
dott. Alberto Massimiliano Giani

ASSEVERAZIONE DELL'ORGANO DI REVISIONE DEL COMUNE

Il Collegio dei Revisori del Comune di Lodi assevera, in ottemperanza all'art. 11, comma 6, lettera j) del D.Lgs. n. 118/2011, che i saldi dei crediti/debiti risultanti alla data del 31/12/2022 dal rendiconto della gestione del Comune, come sopra riportati, risultano coincidenti con i corrispondenti saldi risultanti dalla contabilità aziendale della società Sal srl.

Lodi, 03/04/2023

Il Presidente del Collegio dei Revisori
6/4/23

Il Revisore dei Conti
6/4/2023

Il Revisore dei Conti

COMUNE DI LODI

Nota informativa ex art. 11, c. 6, lettera j), D.Lgs. 118/2011

Società: PTP SCIENCE PARK S.C.A.R.L.

L'articolo 6, comma 4, del D.L. 95/2012, recante disposizioni urgenti per la revisione della spesa pubblica, convertito con modificazioni dalla Legge n. 135/2012, ha stabilito che, a decorrere dall'esercizio finanziario 2012, i Comuni e le Province devono allegare al rendiconto della gestione una nota informativa contenente la verifica dei crediti e debiti reciproci tra l'Ente e le società partecipate.
L'art. 77 del nuovo ordinamento contabile armonizzato ex D.Lgs. n. 118/2011 ha abrogato, a decorrere dal 1° gennaio 2015, il citato comma 4 dell'art. 6 del D.L. n. 95/2012, fatta salva l'applicazione ai fini della rendicontazione dell'esercizio 2014, tuttavia l'adempimento è stato reintrodotto, a partire dal rendiconto 2015, dall'art. 11, comma 6, lettera j) del D.Lgs. n. 118/2011, con riferimento agli enti strumentali e alle società controllate e partecipate.
La predetta nota, asseverata dai rispettivi organi di revisione, evidenzia analiticamente eventuali discordanze e ne fornisce la motivazione; in tal caso il Comune o la Provincia adottano senza indugio, e comunque non oltre il termine dell'esercizio finanziario in corso, i provvedimenti necessari ai fini della riconciliazione delle partite debitorie e creditorie.
Dalla verifica in oggetto, sono emerse le seguenti risultanze:
Società partecipata dal Comune:

Ragione sociale	*Quota di partecipazione*
PTP SCIENCE PARK S.C.A.R.L.	Partecipata di II liv. attravesro la Fondazione 95% partecipata di III liv. attravesro Ptp srl in liq. 5%

L'importo del saldo dei crediti al 31/12/2022:

Crediti vs. Comune	*Oggetto*
€ 0,00	

Dati del Rendiconto del Comune:

Debiti vs. Società	*Oggetto*
€ 0,00	

I saldi dei debiti risultanti alla data del 31/12/2022 nel rendiconto della gestione del Comune risultano coincidenti con i corrispondenti saldi risultanti dalla contabilità aziendale della società.

L'importo del saldo dei debiti al 31/12/2022:

Debiti vs. Comune	*Oggetto*
€ 0,00	

Dati del Rendiconto del Comune:

Crediti vs. Società	*Oggetto*
€ 0,00	

I saldi dei crediti risultanti alla data del 31/12/2022 nel rendiconto della gestione del Comune risultano coincidenti con i corrispondenti saldi risultanti dalla contabilità aziendale della società.

La presente nota informativa viene allegata al rendiconto della gestione dell'esercizio finanziario 2022.

Lodi, 03/04/2023

Il Responsabile Finanziario
dott. Alberto Massimiliano Giani

ASSEVERAZIONE DELL'ORGANO DI REVISIONE DEL COMUNE

Il Collegio dei Revisori del Comune di Lodi assevera, in ottemperanza all'art. 11, comma 6, lettera j) del D.Lgs. n. 118/2011, che i saldi dei crediti/debiti risultanti alla data del 31/12/2022 dal rendiconto della gestione del Comune, come sopra riportati, risultano coincidenti con i corrispondenti saldi risultanti dalla contabilità aziendale della società Ptp Science Park s.c.a.r.l.

Lodi, 03/04/2023

Il Presidente del Collegio dei Revisori

6/4/23

Il Revisore dei Conti

Giovanni Andrea Zotti 6/4/2023

Il Revisore dei Conti

COMUNE DI LODI

Nota informativa ex art. 11, c. 6, lettera j), D.Lgs. 118/2011

Società: PARCO TECNOLOGICO PADANO SRL

L'articolo 6, comma 4, del D.L. 95/2012, recante disposizioni urgenti per la revisione della spesa pubblica, convertito con modificazioni dalla Legge n. 135/2012, ha stabilito che, a decorrere dall'esercizio finanziario 2012, i Comuni e le Province devono allegare al rendiconto della gestione una nota informativa contenente la verifica dei crediti e debiti reciproci tra l'Ente e le società partecipate.
L'art. 77 del nuovo ordinamento contabile armonizzato ex D.Lgs. n. 118/2011 ha abrogato, a decorrere dal 1° gennaio 2015, il citato comma 4 dell'art. 6 del D.L. n. 95/2012, fatta salva l'applicazione ai fini della rendicontazione dell'esercizio 2014, tuttavia l'adempimento è stato reintrodotto, a partire dal rendiconto 2015, dall'art. 11, comma 6, lettera j) del D.Lgs. n. 118/2011, con riferimento agli enti strumentali e alle società controllate e partecipate.
La predetta nota, asseverata dai rispettivi organi di revisione, evidenzia analiticamente eventuali discordanze e ne fornisce la motivazione; in tal caso il Comune o la Provincia adottano senza indugio, e comunque non oltre il termine dell'esercizio finanziario in corso, i provvedimenti necessari ai fini della riconciliazione delle partite debitorie e creditorie.
Dalla verifica in oggetto, sono emerse le seguenti risultanze:
Società partecipata dal Comune:

Ragione sociale	*Quota di partecipazione*
PARCO TECNOLOGICO PADANO SRL IN LIQUIDAZIONE	Partecipata di II liv. Comune/Fondazione 100% (quota indivisa) Fondazione /Parco Tecnologico Padano Srl 100%

L'importo del saldo dei crediti al 31/12/2022:

Crediti vs. Comune	*Oggetto*
€ 0,00	

Dati del Rendiconto del Comune:

Debiti vs. Società	*Oggetto*
€ 0,00	

I saldi dei debiti risultanti alla data del 31/12/2022 nel rendiconto della gestione del Comune risultano coincidenti con i corrispondenti saldi risultanti dalla contabilità aziendale della società.

L'importo del saldo dei debiti al 31/12/2022:

Debiti vs. Ente	*Oggetto*
€ 6.112,96	Tari 2015
€ 18.377,05	Tari 2016
€ 38.927,21	Tari 2017-2018
€ 8.513,00	Tari 2022
€ 119.459,85	IMU 2015 –IMU2016-IMU 2017 rateizzata
€ 35.009,00	IMU 2018
€ 69.118,00	IMU 2019
€ 26.052,00	IMU 2020

Dati Rendiconto del Comune:

Crediti vs. Ente	*Oggetto*
€ 6.112,96	Tari 2015 quota parte 629/2015
€ 18.377,05	Tari 2016 quota parte 569/2016
€ 38.927,21	Tari 2017-2018 quota parte 494/2017- 216/2018
€ 8.513,00	Tari 2022 quota parte 257 - 258/2022
€ 119.459,85	IMU 2015 –IMU2016-IMU 2017 rateizzata
€ 35.009,00	IMU 2018
€ 69.118,00	IMU 2019
€ 26.052,00	IMU 2020

I saldi dei crediti risultanti alla data del 31/12/2022 nel rendiconto della gestione del Comune risultano coincidenti con i corrispondenti saldi risultanti dalla contabilità aziendale della società.

La presente nota informativa viene allegata al rendiconto della gestione dell'esercizio finanziario 2022.

Lodi, 03/04/2023

Il Responsabile Finanziario
dott. Alberto Massimiliano Giani

ASSEVERAZIONE DELL'ORGANO DI REVISIONE DEL COMUNE

Il Collegio dei Revisori del Comune di Lodi assevera, in ottemperanza all'art. 11, comma 6, lettera j) del D.Lgs. n. 118/2011, che i saldi dei crediti/debiti risultanti alla data del 31/12/2022 dal rendiconto della gestione del Comune, come sopra riportati, risultano coincidenti con i corrispondenti saldi risultanti dalla contabilità aziendale della società Parco Tecnologico Padano Srl in liquidazione.

Lodi, 03/04/2023

Il Presidente del Collegio dei Revisori

6/4/23

Il Revisore dei Conti

6/4/2023

Il Revisore dei Conti

COMUNE DI LODI

Nota informativa ex art. 11, c. 6, lettera j), D.Lgs. 118/2011

Società: LD RETI SRL

L'articolo 6, comma 4, del D.L. 95/2012, recante disposizioni urgenti per la revisione della spesa pubblica, convertito con modificazioni dalla Legge n. 135/2012, ha stabilito che, a decorrere dall'esercizio finanziario 2012, i Comuni e le Province devono allegare al rendiconto della gestione una nota informativa contenente la verifica dei crediti e debiti reciproci tra l'Ente e le società partecipate.
L'art. 77 del nuovo ordinamento contabile armonizzato ex D.Lgs. n. 118/2011 ha abrogato, a decorrere dal 1° gennaio 2015, il citato comma 4 dell'art. 6 del D.L. n. 95/2012, fatta salva l'applicazione ai fini della rendicontazione dell'esercizio 2014, tuttavia l'adempimento è stato reintrodotto, a partire dal rendiconto 2015, dall'art. 11, comma 6, lettera j) del D.Lgs. n. 118/2011, con riferimento agli enti strumentali e alle società controllate e partecipate.
La predetta nota, asseverata dai rispettivi organi di revisione, evidenzia analiticamente eventuali discordanze e ne fornisce la motivazione; in tal caso il Comune o la Provincia adottano senza indugio, e comunque non oltre il termine dell'esercizio finanziario in corso, i provvedimenti necessari ai fini della riconciliazione delle partite debitorie e creditorie.

Dalla verifica in oggetto, sono emerse le seguenti risultanze:

Ragione sociale	*Quota di partecipazione*
LD RETI SRL	Partecipata di III livello Comune/ Astem spa 99,22% Astema spa/ A2A spa (0,3637%) A2A spa/ L D RETI Srl

L'importo del saldo dei crediti al 31/12/2022:

Crediti vs. Comune	*Oggetto*
€ 0,00	Importi di finanziamento a carico del nuovo gestore retei distribuzione gas (Convenzione in essere)

Dati del Rendiconto del Comune:

Debiti vs. Società	*Oggetto*
€ 0,00	Importi di finanziamento a carico del nuovo gestore retei distribuzione gas (Convenzione in essere)

I saldi dei debiti risultanti alla data del 31/12/2022 nel rendiconto della gestione del Comune risultano coincidenti con i corrispondenti saldi risultanti dalla contabilità aziendale della società;

Con atto Rep. 15222 del 27/04/2011 il Comune e Linea Distribuzione (allora concessionario) hanno stipulato un atto aggiuntivo e di chiarimento del contratto di servizio, disponendo all'art.3 l'obbligo di versare un importo annuo pari a € 228.000, per ogni anno di durata della concessione di distribuzione e fino al nuovo termine fissato ai sensi dell'art.2 dello stesso atto aggiuntivo (31.12.2012), a titolo di finanziamento a favore dell'Amministrazione, importo che l'Amministrazione stessa porrà nella sua interezza quale onere a carico del futuro nuovo gestore del servizio.
A tal proposito è stato richiesto apposito parere legale, agli atti del servizio il quale conferma che il debito esposto a carico dal gestore uscente sarà posto a carico del gestore entrante.
La società nella comunicazione di cui al protocollo n. 15386 del 10.03.2023 non espone a differenza della precedente nota di cui al protocollo n. 9961 del 15.02.2022 il credito vs. l'ente complessivamente pari ad euro 456.000,00 (228.000,00 anno 2011 e 228.000,00 anno 2012) a titolo di finanziamento reti. Nelle more di una successiva verifica con la società si provvede ad apposito accantonamento della medesima somma a titolo prudenziale tra le quote accantonate dell'avanzo di amministrazione del redigendo rendiconto 2022.

L'importo del saldo dei debiti al 31/12/2022:

Debiti vs. Comune	*Oggetto*
€ 0,00	

Dati Rendiconto del Comune:

Crediti vs. Società	*Oggetto*
€ 0,00	

I saldi dei crediti risultanti alla data del 31/12/2022 nel rendiconto della gestione del Comune risultano coincidenti con i corrispondenti saldi risultanti dalla contabilità aziendale della società.

La presente nota informativa viene allegata al rendiconto della gestione dell'esercizio finanziario 2022.

Lodi, 03/04/2023

Il Responsabile Finanziario
dott. Alberto Massimiliano Giani

ASSEVERAZIONE DELL'ORGANO DI REVISIONE DEL COMUNE

Il Collegio dei Revisori del Comune di Lodi assevera, in ottemperanza all'art. 11, comma 6, lettera j) del D.Lgs. n. 118/2011, che i saldi dei crediti/debiti risultanti alla data del 31/12/2022 dal rendiconto della gestione del Comune, come sopra riportati, risultano coincidenti con i corrispondenti saldi risultanti dalla contabilità aziendale della società LD RETI SRL.

Lodi, 03/04/2023

Il Presidente del Collegio dei Revisori

6/4/23

Il Revisore dei Conti

Giovanni Agostino Fati 6/4/2023

Il Revisore dei Conti

COMUNE DI LODI

Nota informativa ex art. 11, c. 6, lettera j), D.Lgs. 118/2011

Società: Linea Gestioni srl

L'articolo 6, comma 4, del D.L. 95/2012, recante disposizioni urgenti per la revisione della spesa pubblica, convertito con modificazioni dalla Legge n. 135/2012, ha stabilito che, a decorrere dall'esercizio finanziario 2012, i Comuni e le Province devono allegare al rendiconto della gestione una nota informativa contenente la verifica dei crediti e debiti reciproci tra l'Ente e le società partecipate.
L'art. 77 del nuovo ordinamento contabile armonizzato ex D.Lgs. n. 118/2011 ha abrogato, a decorrere dal 1° gennaio 2015, il citato comma 4 dell'art. 6 del D.L. n. 95/2012, fatta salva l'applicazione ai fini della rendicontazione dell'esercizio 2014, tuttavia l'adempimento è stato reintrodotto, a partire dal rendiconto 2015, dall'art. 11, comma 6, lettera j) del D.Lgs. n. 118/2011, con riferimento agli enti strumentali e alle società controllate e partecipate.
La predetta nota, asseverata dai rispettivi organi di revisione, evidenzia analiticamente eventuali discordanze e ne fornisce la motivazione; in tal caso il Comune o la Provincia adottano senza indugio, e comunque non oltre il termine dell'esercizio finanziario in corso, i provvedimenti necessari ai fini della riconciliazione delle partite debitorie e creditorie.

Dalla verifica in oggetto, sono emerse le seguenti risultanze:

Ragione sociale	*Quota di partecipazione*
LINEA GESTIONI SRL	Partecipata di III livello Comune/Astem spa 99,22% Astema spa/A2A spa (0,3637%) A2A spa/Linea Gestioni srl

L'importo del saldo dei crediti al 31/12/2022:

Crediti vs. Comune	*Oggetto*
€ 535.045,42 oltre iva ove dovuto	Servizi igiene urbana e servizi connessi fatture emesse
€ 0,00 oltre iva ove dovuto	Fatture da emettere piano neve 2022-2023

Dati Rendiconto del Comune:

Debiti vs. Società	*Oggetto*
€ 535.045,42 oltre iva ove dovuto	Servizi igiene urbana e servizi connessi fatture ricevute

€ 75.593,89 oltre iva ove dovuto	Fatture da ricevere piano neve 2022-2023

I saldi dei debiti risultanti alla data del 31/12/2022 nel rendiconto della gestione del Comune risultano non coincidenti con i corrispondenti saldi risultanti dalla contabilità aziendale della società.

L'importo del saldo dei debiti al 31/12/2022:

Debiti vs. Comune	*Oggetto*
€ 16.102,00	TARI 2022

Dati del Rendiconto del Comune:

Crediti vs. Società	*Oggetto*
€ 16.102,00	TARI 2021 acc.257/2022 e 258/2022

I saldi dei crediti risultanti alla data del 31/12/2022 nel rendiconto della gestione del Comune risultano coincidenti con i corrispondenti saldi risultanti dalla contabilità aziendale della società.
La presente nota informativa viene allegata al rendiconto della gestione dell'esercizio finanziario 2022.

Lodi, 03/04/2023

Il Responsabile Finanziario
dott. Alberto Massimiliano Giani

ASSEVERAZIONE DELL'ORGANO DI REVISIONE DEL COMUNE

Il Collegio dei Revisori del Comune di Lodi assevera, in ottemperanza all'art. 11, comma 6, lettera j) del D.Lgs. n. 118/2011, che i saldi dei crediti/debiti risultanti alla data del 31/12/2022 dal rendiconto della gestione del Comune, come sopra riportati, risultano non coincidenti con i corrispondenti saldi risultanti dalla contabilità aziendale della società Linea Gestioni srl.

Lodi, 03/04/2023

Il Presidente del Collegio dei Revisori 6/4/23

Il Revisore dei Conti
Giovanni Angelo Prati 6/4/2023

Il Revisore dei Conti

COMUNE DI LODI

Nota informativa ex art. 11, c. 6, lettera j), D.Lgs. 118/2011

Società: LINEA GREEN SPA

L'articolo 6, comma 4, del D.L. 95/2012, recante disposizioni urgenti per la revisione della spesa pubblica, convertito con modificazioni dalla Legge n. 135/2012, ha stabilito che, a decorrere dall'esercizio finanziario 2012, i Comuni e le Province devono allegare al rendiconto della gestione una nota informativa contenente la verifica dei crediti e debiti reciproci tra l'Ente e le società partecipate.
L'art. 77 del nuovo ordinamento contabile armonizzato ex D.Lgs. n. 118/2011 ha abrogato, a decorrere dal 1° gennaio 2015, il citato comma 4 dell'art. 6 del D.L. n. 95/2012, fatta salva l'applicazione ai fini della rendicontazione dell'esercizio 2014, tuttavia l'adempimento è stato reintrodotto, a partire dal rendiconto 2015, dall'art. 11, comma 6, lettera j) del D.Lgs. n. 118/2011, con riferimento agli enti strumentali e alle società controllate e partecipate.
La predetta nota, asseverata dai rispettivi organi di revisione, evidenzia analiticamente eventuali discordanze e ne fornisce la motivazione; in tal caso il Comune o la Provincia adottano senza indugio, e comunque non oltre il termine dell'esercizio finanziario in corso, i provvedimenti necessari ai fini della riconciliazione delle partite debitorie e creditorie.

Dalla verifica in oggetto, sono emerse le seguenti risultanze:

Ragione sociale	*Quota di partecipazione*
Linea Green Spa	Partecipata di III livello Comune/Astem spa 99,22% Astema spa/A2A spa (0,3637%) A2A spa/Linea Green Spa

L'importo del saldo dei crediti al 31/12/2022:

Crediti vs. Comune	*Oggetto*
€ 0,00	Fatture emesse teleriscaldamento

Dati Rendiconto del Comune:

Debiti Vs. Comune	*Oggetto*
€ 0,00	Fatture ricevute teleriscaldamento

I saldi dei debiti risultanti alla data del 31/12/2022 nel rendiconto della gestione del Comune risultano coincidenti con i corrispondenti saldi risultanti dalla contabilità aziendale della società;

L'importo del saldo dei debiti al 31/12/2022

Debiti vs. Comune	*Oggetto*
€ 0,00	

Dati del Rendiconto del Comune:

Crediti vs. Società	*Oggetto*
€ 0,00	

I saldi dei crediti risultanti alla data del 31/12/2022 nel rendiconto della gestione del Comune risultano coincidenti con i corrispondenti saldi risultanti dalla contabilità aziendale della società.
La presente nota informativa viene allegata al rendiconto della gestione dell'esercizio finanziario 2022.

Lodi, 03/04/2023

Il Responsabile Finanziario
dott. Alberto Massimiliano Giani

ASSEVERAZIONE DELL'ORGANO DI REVISIONE DEL COMUNE

Il Collegio dei Revisori del Comune di Lodi assevera, in ottemperanza all'art. 11, comma 6, lettera j) del D.Lgs. n. 118/2011, che i saldi dei crediti/debiti risultanti alla data del 31/12/2022 dal rendiconto della gestione del Comune, come sopra riportati, risultano coincidenti con i corrispondenti saldi risultanti dalla contabilità aziendale della società Linea Green Spa.

Lodi, 03/04/2023

Il Presidente del Collegio dei Revisori

6/4/23

Il Revisore dei Conti

6/4/2023

Il Revisore dei Conti

COMUNE DI LODI

Nota informativa ex art. 11, c. 6, lettera j), D.Lgs. 118/2011

Società: A2A Energia Spa

L'articolo 6, comma 4, del D.L. 95/2012, recante disposizioni urgenti per la revisione della spesa pubblica, convertito con modificazioni dalla Legge n. 135/2012, ha stabilito che, a decorrere dall'esercizio finanziario 2012, i Comuni e le Province devono allegare al rendiconto della gestione una nota informativa contenente la verifica dei crediti e debiti reciproci tra l'Ente e le società partecipate.
L'art. 77 del nuovo ordinamento contabile armonizzato ex D.Lgs. n. 118/2011 ha abrogato, a decorrere dal 1° gennaio 2015, il citato comma 4 dell'art. 6 del D.L. n. 95/2012, fatta salva l'applicazione ai fini della rendicontazione dell'esercizio 2014, tuttavia l'adempimento è stato reintrodotto, a partire dal rendiconto 2015, dall'art. 11, comma 6, lettera j) del D.Lgs. n. 118/2011, con riferimento agli enti strumentali e alle società controllate e partecipate.
La predetta nota, asseverata dai rispettivi organi di revisione, evidenzia analiticamente eventuali discordanze e ne fornisce la motivazione; in tal caso il Comune o la Provincia adottano senza indugio, e comunque non oltre il termine dell'esercizio finanziario in corso, i provvedimenti necessari ai fini della riconciliazione delle partite debitorie e creditorie.
Dalla verifica in oggetto, sono emerse le seguenti risultanze:
Società partecipata dal Comune:

Ragione sociale	*Quota di partecipazione*
A2A ENERGIA SPA	Partecipata di III livello Comune/ Astem spa 99,22% Astema spa/ A2A spa (0,3637%) A2A spa/ A2A ENERGIA SPA

L'importo del saldo dei crediti al 31/12/2022:

Crediti vs. Comune	*Oggetto*
€ 23.272,82 oltre iva ove dovuto	Fatture emesse per fornitura gas
€ 0,00 oltre iva ove dovuto	Fatture da emettere

Dati Rendiconto del Comune:

Debiti vs. Società	*Oggetto*
€ 23.272,82 oltre iva ove dovuto	Fatture ricevute per fornitura gas
€ 42.419,16 oltre iva ove dovuto	Fatture da ricevere

I saldi dei debiti risultanti alla data del 31/12/2022 nel rendiconto della gestione del Comune risultano non coincidenti con i corrispondenti saldi risultanti dalla contabilità aziendale della società.

L'importo del saldo dei debiti al 31/12/2022:

Debiti vs. Comune	*Oggetto*
€ 0,00	

Dati del Rendiconto del Comune:

Crediti vs. Società	*Oggetto*
€ 0,00	

I saldi dei crediti risultanti alla data del 31/12/2022 nel rendiconto della gestione del Comune risultano coincidenti con i corrispondenti saldi risultanti dalla contabilità aziendale della società.

La presente nota informativa viene allegata al rendiconto della gestione dell'esercizio finanziario 2022.

Lodi, 03/04/2023

Il Responsabile Finanziario
dott. Alberto Massimiliano Giani

ASSEVERAZIONE DELL'ORGANO DI REVISIONE DEL COMUNE

Il Collegio dei Revisori del Comune di Lodi assevera, in ottemperanza all'art. 11, comma 6, lettera j) del D.Lgs. n. 118/2011, che i saldi dei crediti/debiti risultanti alla data del 31/12/2022 dal rendiconto della gestione del Comune, come sopra riportati, risultano non coincidenti con i corrispondenti saldi risultanti dalla contabilità aziendale della società A2A Energia Spa.

Lodi, 03/04/2023

Il Presidente del Collegio dei Revisori

6/4/23

Il Revisore dei Conti

6/4/2023

Il Revisore dei Conti

COMUNE DI LODI

Nota informativa ex art. 11, c. 6, lettera j), D.Lgs. 118/2011

Società: A2A Calore e Servizi Srl

L'articolo 6, comma 4, del D.L. 95/2012, recante disposizioni urgenti per la revisione della spesa pubblica, convertito con modificazioni dalla Legge n. 135/2012, ha stabilito che, a decorrere dall'esercizio finanziario 2012, i Comuni e le Province devono allegare al rendiconto della gestione una nota informativa contenente la verifica dei crediti e debiti reciproci tra l'Ente e le società partecipate.
L'art. 77 del nuovo ordinamento contabile armonizzato ex D.Lgs. n. 118/2011 ha abrogato, a decorrere dal 1° gennaio 2015, il citato comma 4 dell'art. 6 del D.L. n. 95/2012, fatta salva l'applicazione ai fini della rendicontazione dell'esercizio 2014, tuttavia l'adempimento è stato reintrodotto, a partire dal rendiconto 2015, dall'art. 11, comma 6, lettera j) del D.Lgs. n. 118/2011, con riferimento agli enti strumentali e alle società controllate e partecipate.
La predetta nota, asseverata dai rispettivi organi di revisione, evidenzia analiticamente eventuali discordanze e ne fornisce la motivazione; in tal caso il Comune o la Provincia adottano senza indugio, e comunque non oltre il termine dell'esercizio finanziario in corso, i provvedimenti necessari ai fini della riconciliazione delle partite debitorie e creditorie.
Dalla verifica in oggetto, sono emerse le seguenti risultanze:
Società partecipata dal Comune:

Ragione sociale	*Quota di partecipazione*
A2A CALORE E SERVIZI SRL	Partecipata di III livello Comune/ Astem spa 99,22% Astema spa/ A2A spa (0,3637%) A2A spa/ A2A Calore e Servizi Srl

L'importo del saldo dei crediti al 31/12/2022:

Crediti vs. Comune	*Oggetto*
€ 1.945,44 oltre iva ove dovuto	Fatture emesse per fornitura teleriscaldamento
€ 0,00	Fatture da emettere per fornitura teleriscaldamento

Dati Rendiconto del Comune:

Debiti vs. Società	*Oggetto*
€ 1.945,44 oltre iva ove dovuto	Fatture ricevute per fornitura teleriscaldamento
€ 14.042,64 oltre iva ove dovuto	Fatture ricevute per fornitura teleriscaldamento

I saldi dei debiti risultanti alla data del 31/12/2022 nel rendiconto della gestione del Comune risultano non coincidenti con i corrispondenti saldi risultanti dalla contabilità aziendale della società.

L'importo del saldo dei debiti al 31/12/2022:

Debiti vs. Comune	*Oggetto*
€ 0,00	

Dati del Rendiconto del Comune:

Crediti vs. Società	*Oggetto*
€ 0,00	

I saldi dei crediti risultanti alla data del 31/12/2022 nel rendiconto della gestione del Comune risultano coincidenti con i corrispondenti saldi risultanti dalla contabilità aziendale della società.
La presente nota informativa viene allegata al rendiconto della gestione dell'esercizio finanziario 2022.

Lodi, 03/04/2023

Il Responsabile Finanziario
dott. Alberto Massimiliano Giani

ASSEVERAZIONE DELL'ORGANO DI REVISIONE DEL COMUNE

Il Collegio dei Revisori del Comune di Lodi assevera, in ottemperanza all'art. 11, comma 6, lettera j) del D.Lgs. n. 118/2011, che i saldi dei crediti/debiti risultanti alla data del 31/12/2022 dal rendiconto della gestione del Comune, come sopra riportati, risultano non coincidenti con i corrispondenti saldi risultanti dalla contabilità aziendale della società A2A Calore e Servizi Srl.

Lodi, 03/04/2023

Il Presidente del Collegio dei Revisori

6/4/23

Il Revisore dei Conti

6/4/2023

Il Revisore dei Conti

Comune di Lodi

Provincia di Lodi

ELENCO DELLE SPESE DI RAPPRESENTANZA SOSTENUTE DAGLI ORGANI DI GOVERNO DELL'ENTE NELL'ANNO 2022

(articolo 16, comma 26, del decreto legge 13 agosto 2011, n. 138 - convertito con modificazioni dalla L. 14 settembre 2011, n. 148).

SPESE DI RAPPRESENTANZA SOSTENUTE NELL'ANNO 2022

Descrizione dell'oggetto della spesa	Occasione in cui la spesa è stata sostenuta	Importo della spesa *(euro)*
Impegno di spesa per la consegna di medaglie d'oro	MANIFESTAZIONE CIVICA	1.592,10
Acquisto beni di rappresentanza per il prestigio dell'Ente	MANIFESTAZIONI CIVICHE	2.199,60
Impegno di spesa per la fornitura di composizioni floreali, corone e mazzi di fiori per cerimonie e ricorrenze	FESTA PATRONALE e MANIFESTAZIONI CIVICHE	1.830,00
Allestimento scenotecnico ed intrattenimento Teatro alle Vigne	MANIFESTAZIONI CIVICHE	500,00
Contributo servizio bandistico	GIORNATA DELLA POLIZIA	1.268,80
Contributo servizio bandistico	CELEBRAZIONE DEL 25 APRILE	300,00
Contributo servizio bandistico	CELEBRAZIONE DEL IV NOVEMBRE	300,00
TOTALE SPESA		**7.990,50**

IL SEGRETARIO GENERALE
Dott. Diego Carlino

IL RESPONSABILE DEL SERVIZIO FINANZIARIO
dott. Alberto Giani

L'ORGANO DI REVISIONE

Dott. Fabrizio Zaniboni

Dott. ssa Giovanna Anastasia Prati

Dott. Luigi de Paola

Ente Codice	000726931
Ente Descrizione	COMUNE DI LODI
Categoria	Province - Comuni - Citta' metropolitane - Unioni di Comuni
Sotto Categoria	COMUNI
Periodo	ANNUALE 2022
Prospetto	INCASSI
Tipo Report	Semplice
Data ultimo aggiornamento	30-mar-2023
Data stampa	06-apr-2023

Importi in EURO

000726931 - COMUNE DI LODI

		Importo nel periodo	Importo a tutto il periodo
1.00.00.00.000	**Entrate correnti di natura tributaria, contributiva e perequativa**	**30.014.939,38**	**30.014.939,38**
1.01.00.00.000	**Tributi**	**27.855.638,33**	**27.855.638,33**
1.01.01.00.000	**Imposte, tasse e proventi assimilati**	**27.855.638,33**	**27.855.638,33**
1.01.01.06.001	Imposta municipale propria riscossa a seguito dell'attivita' ordinaria di gestione	11.013.469,43	11.013.469,43
1.01.01.06.002	Imposte municipale propria riscosse a seguito di attivita' di verifica e controllo	2.367.379,38	2.367.379,38
1.01.01.08.002	Imposta comunale sugli immobili (ICI) riscossa a seguito di attivita' di verifica e controllo	1.327,59	1.327,59
1.01.01.16.001	Addizionale comunale IRPEF riscossa a seguito dell'attivita' ordinaria di gestione	5.330.588,50	5.330.588,50
1.01.01.51.001	Tassa smaltimento rifiuti solidi urbani riscossa a seguito dell'attivita' ordinaria di gestione	36.344,60	36.344,60
1.01.01.51.002	Tassa smaltimento rifiuti solidi urbani riscossa a seguito di attivita' di verifica e controllo	23.628,06	23.628,06
1.01.01.61.001	Tributo comunale sui rifiuti e sui servizi	9.017.640,88	9.017.640,88
1.01.01.61.002	Tributo comunale sui rifiuti e sui servizi riscosso a seguito di attivita' di verifica e controllo	29.479,17	29.479,17
1.01.01.99.001	Altre imposte, tasse e proventi assimilati n.a.c. riscosse a seguito dell'attivita' ordinaria di gestione	25.790,09	25.790,09
1.01.01.99.002	Altre imposte, tasse e proventi assimilati n.a.c. riscosse a seguito di attivita' di verifica e controllo	9.990,63	9.990,63
1.03.00.00.000	**Fondi perequativi**	**2.159.301,05**	**2.159.301,05**
1.03.01.00.000	**Fondi perequativi da Amministrazioni Centrali**	**2.159.301,05**	**2.159.301,05**
1.03.01.01.001	Fondi perequativi dallo Stato	2.159.301,05	2.159.301,05
2.00.00.00.000	**Trasferimenti correnti**	**5.804.692,49**	**5.804.692,49**
2.01.00.00.000	**Trasferimenti correnti**	**5.804.692,49**	**5.804.692,49**
2.01.01.00.000	**Trasferimenti correnti da Amministrazioni pubbliche**	**5.775.364,89**	**5.775.364,89**
2.01.01.01.001	Trasferimenti correnti da Ministeri	2.780.123,95	2.780.123,95
2.01.01.01.002	Trasferimenti correnti da Ministero dell'Istruzione - Istituzioni Scolastiche	416.993,29	416.993,29
2.01.01.01.013	Trasferimenti correnti da enti e istituzioni centrali di ricerca e Istituti e stazioni sperimentali per la ricerca	11.030,50	11.030,50
2.01.01.02.001	Trasferimenti correnti da Regioni e province autonome	2.262.517,52	2.262.517,52
2.01.01.02.003	Trasferimenti correnti da Comuni	79.340,17	79.340,17
2.01.01.02.018	Trasferimenti correnti da Consorzi di enti locali	185.707,62	185.707,62
2.01.01.02.999	Trasferimenti correnti da altre Amministrazioni Locali n.a.c.	39.651,84	39.651,84
2.01.02.00.000	**Trasferimenti correnti da Famiglie**	**1.000,00**	**1.000,00**
2.01.02.01.001	Trasferimenti correnti da famiglie	1.000,00	1.000,00
2.01.03.00.000	**Trasferimenti correnti da Imprese**	**23.569,60**	**23.569,60**
2.01.03.02.999	Altri trasferimenti correnti da altre imprese	23.569,60	23.569,60
2.01.04.00.000	**Trasferimenti correnti da Istituzioni Sociali Private**	**4.758,00**	**4.758,00**
2.01.04.01.001	Trasferimenti correnti da Istituzioni Sociali Private	4.758,00	4.758,00
3.00.00.00.000	**Entrate extratributarie**	**12.750.449,89**	**12.750.449,89**

000726931 - COMUNE DI LODI

		Importo nel periodo	Importo a tutto il periodo
3.01.00.00.000	**Vendita di beni e servizi e proventi derivanti dalla gestione dei beni**	**8.216.847,13**	**8.216.847,13**
3.01.01.00.000	**Vendita di beni**	**115.484,53**	**115.484,53**
3.01.01.01.004	Proventi da energia, acqua, gas e riscaldamento	23.332,59	23.332,59
3.01.01.01.999	Proventi da vendita di beni n.a.c.	92.151,94	92.151,94
3.01.02.00.000	**Entrate dalla vendita e dall'erogazione di servizi**	**5.707.563,11**	**5.707.563,11**
3.01.02.01.002	Proventi da asili nido	347.112,98	347.112,98
3.01.02.01.003	Proventi da convitti, colonie, ostelli, stabilimenti termali	51.227,60	51.227,60
3.01.02.01.004	Proventi da corsi extrascolastici	84.696,45	84.696,45
3.01.02.01.006	Proventi da impianti sportivi	75.756,71	75.756,71
3.01.02.01.008	Proventi da mense	640.301,38	640.301,38
3.01.02.01.013	Proventi da teatri, musei, spettacoli, mostre	15.419,63	15.419,63
3.01.02.01.014	Proventi da trasporti funebri, pompe funebri, illuminazione votiva	1.074.427,02	1.074.427,02
3.01.02.01.016	Proventi da trasporto scolastico	24.254,90	24.254,90
3.01.02.01.017	Proventi da strutture residenziali per anziani	333.860,06	333.860,06
3.01.02.01.020	Proventi da parcheggi custoditi e parchimetri	1.767.795,48	1.767.795,48
3.01.02.01.029	Proventi da servizi di copia e stampa	5,80	5,80
3.01.02.01.032	Proventi da diritti di segreteria e rogito	143.346,06	143.346,06
3.01.02.01.033	Proventi da rilascio documenti e diritti di cancelleria	38.092,80	38.092,80
3.01.02.01.036	Proventi da attivita' di monitoraggio e controllo ambientale	37.509,00	37.509,00
3.01.02.01.999	Proventi da servizi n.a.c.	1.073.757,24	1.073.757,24
3.01.03.00.000	**Proventi derivanti dalla gestione dei beni**	**2.393.799,49**	**2.393.799,49**
3.01.03.01.002	Canone occupazione spazi e aree pubbliche	310.283,52	310.283,52
3.01.03.01.003	Proventi da concessioni su beni	791.556,34	791.556,34
3.01.03.02.002	Locazioni di altri beni immobili	990.885,80	990.885,80
3.01.03.02.003	Noleggi e locazioni di beni mobili	301.073,83	301.073,83
3.02.00.00.000	**Proventi derivanti dall'attivita' di controllo e repressione delle irregolarita' e degli illeciti**	**1.493.943,41**	**1.493.943,41**
3.02.02.00.000	**Entrate da famiglie derivanti dall'attivita' di controllo e repressione delle irregolarita' e degli illeciti**	**1.348.842,28**	**1.348.842,28**
3.02.02.01.002	Proventi da multe e sanzioni per violazioni delle norme di polizia amministrativa a carico delle famiglie	564.468,91	564.468,91
3.02.02.01.004	Proventi da multe e sanzioni per violazioni delle norme del codice della strada a carico delle famiglie	780.817,61	780.817,61
3.02.02.99.001	Altre entrate derivanti dall'attivita' di controllo e repressione di irregolarita' e illeciti delle famiglie n.a.c.	3.555,76	3.555,76
3.02.03.00.000	**Entrate da Imprese derivanti dall'attivita' di controllo e repressione delle irregolarita' e degli illeciti**	**145.101,13**	**145.101,13**
3.02.03.01.002	Proventi da multe e sanzioni per violazioni delle norme di polizia amministrativa a carico delle imprese	94.870,39	94.870,39
3.02.03.01.004	Proventi da multe e sanzioni per violazioni delle norme del codice della strada a carico delle imprese	48.510,74	48.510,74
3.02.03.99.001	Altre entrate derivanti dall'attivita' di controllo e repressione delle irregolarita' e degli illeciti delle imprese n.a.c.	1.720,00	1.720,00
3.03.00.00.000	**Interessi attivi**	**701,31**	**701,31**
3.03.01.00.000	**Interessi attivi da titoli o finanziamenti a breve termine**	**689,97**	**689,97**
3.03.01.02.004	Interessi attivi da finanziamenti a breve termine concessi a imprese controllate	600,00	600,00

000726931 - COMUNE DI LODI

		Importo nel periodo	Importo a tutto il periodo
3.03.01.02.999	Interessi attivi da finanziamenti a breve termine concessi a altri soggetti	89,97	89,97
3.03.03.00.000	**Altri interessi attivi**	**11,34**	**11,34**
3.03.03.04.001	Interessi attivi da depositi bancari o postali	11,34	11,34
3.04.00.00.000	**Altre entrate da redditi da capitale**	**1.908.112,03**	**1.908.112,03**
3.04.02.00.000	**Entrate derivanti dalla distribuzione di dividendi**	**1.858.112,03**	**1.858.112,03**
3.04.02.03.001	Entrate derivanti dalla distribuzione di dividendi da imprese controllate non incluse in amministrazioni pubbliche	1.821.362,03	1.821.362,03
3.04.02.03.002	Entrate derivanti dalla distribuzione di dividendi da altre imprese partecipate non incluse in amministrazioni pubbliche	36.750,00	36.750,00
3.04.03.00.000	**Entrate derivanti dalla distribuzione di utili e avanzi**	**50.000,00**	**50.000,00**
3.04.03.01.001	Entrate derivanti dalla distribuzione di utili e avanzi	50.000,00	50.000,00
3.05.00.00.000	**Rimborsi e altre entrate correnti**	**1.130.846,01**	**1.130.846,01**
3.05.02.00.000	**Rimborsi in entrata**	**260.264,65**	**260.264,65**
3.05.02.01.001	Rimborsi ricevuti per spese di personale (comando, distacco, fuori ruolo, convenzioni, ecc¿)	27.704,80	27.704,80
3.05.02.03.005	Entrate da rimborsi, recuperi e restituzioni di somme non dovute o incassate in eccesso da Imprese	232.064,16	232.064,16
3.05.02.03.006	Entrate da rimborsi, recuperi e restituzioni di somme non dovute o incassate in eccesso da ISP	495,69	495,69
3.05.99.00.000	**Altre entrate correnti n.a.c.**	**870.581,36**	**870.581,36**
3.05.99.03.001	Entrate per sterilizzazione Inversione contabile IVA (reverse charge)	368.405,32	368.405,32
3.05.99.99.999	Altre entrate correnti n.a.c.	502.176,04	502.176,04
4.00.00.00.000	**Entrate in conto capitale**	**8.350.781,69**	**8.350.781,69**
4.01.00.00.000	**Tributi in conto capitale**	**225.173,43**	**225.173,43**
4.01.01.00.000	**Imposte da sanatorie e condoni**	**225.173,43**	**225.173,43**
4.01.01.01.001	Condoni edilizi e sanatoria opere edilizie abusive	211.013,43	211.013,43
4.01.01.99.999	Altre imposte in conto capitale relative a condoni e sanatorie n.a.c.	14.160,00	14.160,00
4.02.00.00.000	**Contributi agli investimenti**	**4.969.771,28**	**4.969.771,28**
4.02.01.00.000	**Contributi agli investimenti da amministrazioni pubbliche**	**4.969.771,28**	**4.969.771,28**
4.02.01.01.001	Contributi agli investimenti da Ministeri	3.680.473,78	3.680.473,78
4.02.01.02.001	Contributi agli investimenti da Regioni e province autonome	1.289.297,50	1.289.297,50
4.03.00.00.000	**Altri trasferimenti in conto capitale**	**695.430,01**	**695.430,01**
4.03.01.00.000	**Trasferimenti in conto capitale per assunzione di debiti dell'amministrazione da parte di amministrazioni pubbliche**	**237.341,19**	**237.341,19**
4.03.01.01.001	Trasferimenti in conto capitale per assunzione di debiti dell'amministrazione da parte di Ministeri	183.341,19	183.341,19
4.03.01.02.001	Trasferimenti in conto capitale per assunzione di debiti dell'amministrazione da parte di Regioni e province autonome	54.000,00	54.000,00

000726931 - COMUNE DI LODI

		Importo nel periodo	Importo a tutto il periodo
4.03.10.00.000	**Altri trasferimenti in conto capitale da amministrazioni pubbliche**	**458.088,82**	**458.088,82**
4.03.10.02.001	Altri trasferimenti in conto capitale da Regioni e province autonome	458.088,82	458.088,82
4.04.00.00.000	**Entrate da alienazione di beni materiali e immateriali**	**11.153,78**	**11.153,78**
4.04.01.00.000	**Alienazione di beni materiali**	**11.153,78**	**11.153,78**
4.04.01.08.999	Alienazione di altri beni immobili n.a.c.	11.153,78	11.153,78
4.05.00.00.000	**Altre entrate in conto capitale**	**2.449.253,19**	**2.449.253,19**
4.05.01.00.000	**Permessi di costruire**	**2.449.253,19**	**2.449.253,19**
4.05.01.01.001	Permessi di costruire	2.449.253,19	2.449.253,19
5.00.00.00.000	**Entrate da riduzione di attivita' finanziarie**	**300.000,00**	**300.000,00**
5.03.00.00.000	**Riscossione crediti di medio-lungo termine**	**300.000,00**	**300.000,00**
5.03.03.00.000	**Riscossione crediti di medio-lungo termine a tasso agevolato da Imprese**	**300.000,00**	**300.000,00**
5.03.03.01.001	Riscossione crediti di medio-lungo termine a tasso agevolato da imprese controllate	300.000,00	300.000,00
9.00.00.00.000	**Entrate per conto terzi e partite di giro**	**6.578.589,59**	**6.578.589,59**
9.01.00.00.000	**Entrate per partite di giro**	**5.206.224,12**	**5.206.224,12**
9.01.01.00.000	**Altre ritenute**	**3.508.650,24**	**3.508.650,24**
9.01.01.01.001	Ritenuta del 4% sui contributi pubblici	37.191,49	37.191,49
9.01.01.02.001	Ritenute per scissione contabile IVA (split payment)	3.471.122,65	3.471.122,65
9.01.01.99.999	Altre ritenute n.a.c.	336,10	336,10
9.01.02.00.000	**Ritenute su redditi da lavoro dipendente**	**1.599.476,79**	**1.599.476,79**
9.01.02.01.001	Ritenute erariali su redditi da lavoro dipendente per conto terzi	1.014.834,27	1.014.834,27
9.01.02.02.001	Ritenute previdenziali e assistenziali su redditi da lavoro dipendente per conto terzi	530.145,50	530.145,50
9.01.02.99.999	Altre ritenute al personale dipendente per conto di terzi	54.497,02	54.497,02
9.01.03.00.000	**Ritenute su redditi da lavoro autonomo**	**93.097,09**	**93.097,09**
9.01.03.01.001	Ritenute erariali su redditi da lavoro autonomo per conto terzi	92.985,89	92.985,89
9.01.03.02.001	Ritenute previdenziali e assistenziali su redditi da lavoro autonomo per conto terzi	111,20	111,20
9.01.99.00.000	**Altre entrate per partite di giro**	**5.000,00**	**5.000,00**
9.01.99.03.001	Rimborso di fondi economali e carte aziendali	5.000,00	5.000,00
9.02.00.00.000	**Entrate per conto terzi**	**1.372.365,47**	**1.372.365,47**
9.02.04.00.000	**Depositi di/presso terzi**	**123.053,48**	**123.053,48**
9.02.04.01.001	Costituzione di depositi cauzionali o contrattuali di terzi	123.053,48	123.053,48
9.02.05.00.000	**Riscossione imposte e tributi per conto terzi**	**502.917,12**	**502.917,12**
9.02.05.01.001	Riscossione di imposte di natura corrente per conto di terzi	502.917,12	502.917,12

000726931 - COMUNE DI LODI

		Importo nel periodo	Importo a tutto il periodo
9.02.99.00.000 Altre entrate per conto terzi		**746.394,87**	**746.394,87**
9.02.99.99.999	Altre entrate per conto terzi	746.394,87	746.394,87
Entrate da regolarizzare		**0,00**	**0,00**
0.00.00.99.999	ALTRI INCASSI DA REGOLARIZZARE (riscossioni codificate dal tesoriere)	0,00	0,00
TOTALE INCASSI		**63.799.453,04**	**63.799.453,04**

Ente Codice	000726931
Ente Descrizione	COMUNE DI LODI
Categoria	Province - Comuni - Citta' metropolitane - Unioni di Comuni
Sotto Categoria	COMUNI
Periodo	ANNUALE 2022
Prospetto	PAGAMENTI
Tipo Report	Semplice
Data ultimo aggiornamento	30-mar-2023
Data stampa	06-apr-2023
Importi in EURO	

000726931 - COMUNE DI LODI

		Importo nel periodo	Importo a tutto il periodo
1.00.00.00.000	**Spese correnti**	**45.743.149,00**	**45.743.149,00**
1.01.00.00.000	**Redditi da lavoro dipendente**	**7.533.320,80**	**7.533.320,80**
1.01.01.00.000	**Retribuzioni lorde**	**5.917.586,36**	**5.917.586,36**
1.01.01.01.001	Arretrati per anni precedenti corrisposti al personale a tempo indeterminato	64.463,39	64.463,39
1.01.01.01.002	Voci stipendiali corrisposte al personale a tempo indeterminato	4.647.143,01	4.647.143,01
1.01.01.01.003	Straordinario per il personale a tempo indeterminato	159.207,00	159.207,00
1.01.01.01.004	Indennita' ed altri compensi, esclusi i rimborsi spesa per missione, corrisposti al personale a tempo indeterminato	913.915,94	913.915,94
1.01.01.01.005	Arretrati per anni precedenti corrisposti al personale a tempo determinato	17.918,74	17.918,74
1.01.01.02.002	Buoni pasto	111.938,28	111.938,28
1.01.01.02.999	Altre spese per il personale n.a.c.	3.000,00	3.000,00
1.01.02.00.000	**Contributi sociali a carico dell'ente**	**1.615.734,44**	**1.615.734,44**
1.01.02.01.001	Contributi obbligatori per il personale	1.435.737,74	1.435.737,74
1.01.02.01.003	Contributi per Indennita' di fine rapporto erogata tramite INPS	171.477,50	171.477,50
1.01.02.01.999	Altri contributi sociali effettivi n.a.c.	71,90	71,90
1.01.02.02.001	Assegni familiari	8.447,30	8.447,30
1.02.00.00.000	**Imposte e tasse a carico dell'ente**	**605.210,69**	**605.210,69**
1.02.01.00.000	**Imposte, tasse e proventi assimilati a carico dell'ente**	**605.210,69**	**605.210,69**
1.02.01.01.001	Imposta regionale sulle attivita' produttive (IRAP)	470.517,62	470.517,62
1.02.01.02.001	Imposta di registro e di bollo	27.320,14	27.320,14
1.02.01.06.001	Tassa e/o tariffa smaltimento rifiuti solidi urbani	98.695,00	98.695,00
1.02.01.09.001	Tassa di circolazione dei veicoli a motore (tassa automobilistica)	52,28	52,28
1.02.01.99.999	Imposte, tasse e proventi assimilati a carico dell'ente n.a.c.	8.625,65	8.625,65
1.03.00.00.000	**Acquisto di beni e servizi**	**32.049.643,01**	**32.049.643,01**
1.03.01.00.000	**Acquisto di beni**	**298.579,33**	**298.579,33**
1.03.01.01.001	Giornali e riviste	1.174,60	1.174,60
1.03.01.01.002	Pubblicazioni	9.345,77	9.345,77
1.03.01.02.001	Carta, cancelleria e stampati	7.829,38	7.829,38
1.03.01.02.002	Carburanti, combustibili e lubrificanti	20.102,56	20.102,56
1.03.01.02.004	Vestiario	31.887,71	31.887,71
1.03.01.02.005	Accessori per uffici e alloggi	8.342,27	8.342,27
1.03.01.02.006	Materiale informatico	10.894,68	10.894,68
1.03.01.02.007	Altri materiali tecnico-specialistici non sanitari	1.934,92	1.934,92
1.03.01.02.009	Beni per attivita' di rappresentanza	139,39	139,39
1.03.01.02.010	Beni per consultazioni elettorali	5.123,39	5.123,39
1.03.01.02.014	Stampati specialistici	45.421,03	45.421,03
1.03.01.02.999	Altri beni e materiali di consumo n.a.c.	156.383,63	156.383,63
1.03.02.00.000	**Acquisto di servizi**	**31.751.063,68**	**31.751.063,68**
1.03.02.01.001	Organi istituzionali dell'amministrazione - Indennita'	418.621,92	418.621,92
1.03.02.01.002	Organi istituzionali dell'amministrazione - Rimborsi	2.517,13	2.517,13
1.03.02.01.008	Compensi agli organi istituzionali di revisione, di controllo ed altri incarichi istituzionali dell'amministrazione	92.035,80	92.035,80

000726931 - COMUNE DI LODI

		Importo nel periodo	Importo a tutto il periodo
1.03.02.02.002	Indennita' di missione e di trasferta	2.000,00	2.000,00
1.03.02.02.004	Pubblicita'	2.687,56	2.687,56
1.03.02.02.005	Organizzazione e partecipazione a manifestazioni e convegni	373.149,40	373.149,40
1.03.02.02.999	Altre spese per relazioni pubbliche, convegni e mostre, pubblicita' n.a.c	131.043,35	131.043,35
1.03.02.03.999	Altri aggi di riscossione n.a.c.	475.846,96	475.846,96
1.03.02.04.004	Acquisto di servizi per formazione obbligatoria	6.572,96	6.572,96
1.03.02.04.999	Acquisto di servizi per altre spese per formazione e addestramento n.a.c.	16.424,44	16.424,44
1.03.02.05.001	Telefonia fissa	52.676,68	52.676,68
1.03.02.05.003	Accesso a banche dati e a pubblicazioni on line	12.347,67	12.347,67
1.03.02.05.004	Energia elettrica	2.106.226,96	2.106.226,96
1.03.02.05.005	Acqua	309.159,27	309.159,27
1.03.02.05.006	Gas	207.101,15	207.101,15
1.03.02.05.007	Spese di condominio	263.569,70	263.569,70
1.03.02.05.999	Utenze e canoni per altri servizi n.a.c.	1.974.940,50	1.974.940,50
1.03.02.07.001	Locazione di beni immobili	183.069,87	183.069,87
1.03.02.07.003	Noleggi di attrezzature scientifiche e sanitarie	8.349,40	8.349,40
1.03.02.07.004	Noleggi di hardware	126.034,88	126.034,88
1.03.02.07.006	Licenze d'uso per software	11.311,72	11.311,72
1.03.02.07.007	Altre licenze	1.000,00	1.000,00
1.03.02.07.999	Altre spese sostenute per utilizzo di beni di terzi n.a.c.	5.687,64	5.687,64
1.03.02.08.002	Leasing operativo di attrezzature e macchinari	18.695,49	18.695,49
1.03.02.09.001	Manutenzione ordinaria e riparazioni di mezzi di trasporto ad uso civile, di sicurezza e ordine pubblico	36.251,56	36.251,56
1.03.02.09.003	Manutenzione ordinaria e riparazioni di mobili e arredi	201,30	201,30
1.03.02.09.004	Manutenzione ordinaria e riparazioni di impianti e macchinari	63.763,29	63.763,29
1.03.02.09.005	Manutenzione ordinaria e riparazioni di attrezzature scientifiche e sanitarie	9.107,91	9.107,91
1.03.02.09.006	Manutenzione ordinaria e riparazioni di macchine per ufficio	8.871,22	8.871,22
1.03.02.09.008	Manutenzione ordinaria e riparazioni di beni immobili	600.463,91	600.463,91
1.03.02.09.009	Manutenzione ordinaria e riparazioni di beni immobili di valore culturale, storico ed artistico	19.034,85	19.034,85
1.03.02.09.011	Manutenzione ordinaria e riparazioni di altri beni materiali	43.529,60	43.529,60
1.03.02.09.012	Manutenzione ordinaria e riparazioni di terreni e beni materiali non prodotti	1.102.993,06	1.102.993,06
1.03.02.11.004	Perizie	37.193,81	37.193,81
1.03.02.11.006	Patrocinio legale	124.430,62	124.430,62
1.03.02.11.008	Prestazioni di natura contabile, tributaria e del lavoro	3.805,00	3.805,00
1.03.02.11.999	Altre prestazioni professionali e specialistiche n.a.c.	484.237,25	484.237,25
1.03.02.12.999	Altre forme di lavoro flessibile n.a.c.	257.139,03	257.139,03
1.03.02.13.001	Servizi di sorveglianza, custodia e accoglienza	249.815,78	249.815,78
1.03.02.13.002	Servizi di pulizia e lavanderia	228.679,18	228.679,18
1.03.02.13.003	Trasporti, traslochi e facchinaggio	22.803,10	22.803,10
1.03.02.13.004	Stampa e rilegatura	3.269,11	3.269,11
1.03.02.13.006	Rimozione e smaltimento di rifiuti tossico-nocivi e di altri materiali	13.827,83	13.827,83
1.03.02.13.999	Altri servizi ausiliari n.a.c.	79.516,37	79.516,37
1.03.02.14.999	Altri servizi di ristorazione	1.617.781,84	1.617.781,84
1.03.02.15.002	Contratti di servizio di trasporto scolastico	319.000,00	319.000,00
1.03.02.15.003	Contratti di servizio per il trasporto di disabili e anziani	308.676,92	308.676,92
1.03.02.15.004	Contratti di servizio per la raccolta rifiuti	7.070.978,56	7.070.978,56
1.03.02.15.012	Contratti di servizio per la gestione delle aree di sosta a pagamento	450.563,52	450.563,52
1.03.02.15.999	Altre spese per contratti di servizio pubblico	6.872.254,18	6.872.254,18

000726931 - COMUNE DI LODI

		Importo nel periodo	Importo a tutto il periodo
1.03.02.16.001	Pubblicazione bandi di gara	5.773,10	5.773,10
1.03.02.16.002	Spese postali	157.862,67	157.862,67
1.03.02.16.003	Onorificenze e riconoscimenti istituzionali	2.472,10	2.472,10
1.03.02.16.004	Spese notarili	610,00	610,00
1.03.02.16.999	Altre spese per servizi amministrativi	217.597,13	217.597,13
1.03.02.17.001	Commissioni per servizi finanziari	112,25	112,25
1.03.02.17.002	Oneri per servizio di tesoreria	14.797,29	14.797,29
1.03.02.17.999	Spese per servizi finanziari n.a.c.	636,84	636,84
1.03.02.18.001	Spese per accertamenti sanitari resi necessari dall'attivita' lavorativa	4.547,95	4.547,95
1.03.02.18.999	Altri acquisti di servizi sanitari n.a.c.	800,00	800,00
1.03.02.19.001	Gestione e manutenzione applicazioni	288.266,88	288.266,88
1.03.02.19.002	Assistenza all'utente e formazione	13.910,00	13.910,00
1.03.02.19.003	Servizi per l'interoperabilita' e la cooperazione	2.000,80	2.000,80
1.03.02.19.004	Servizi di rete per trasmissione dati e VoIP e relativa manutenzione	3.660,00	3.660,00
1.03.02.19.005	Servizi per i sistemi e relativa manutenzione	854,00	854,00
1.03.02.19.006	Servizi di sicurezza	29.448,37	29.448,37
1.03.02.19.007	Servizi di gestione documentale	650,00	650,00
1.03.02.19.999	Altri servizi informatici e di telecomunicazioni n.a.c.	16.513,85	16.513,85
1.03.02.99.002	Altre spese legali	2.537,60	2.537,60
1.03.02.99.003	Quote di associazioni	105.938,74	105.938,74
1.03.02.99.004	Altre spese per consultazioni elettorali dell'ente	154.955,07	154.955,07
1.03.02.99.007	Custodia giudiziaria	737,29	737,29
1.03.02.99.009	Acquisto di sevizi per verde e arredo urbano	800,00	800,00
1.03.02.99.013	Comunicazione WEB	1.467,41	1.467,41
1.03.02.99.999	Altri servizi diversi n.a.c.	3.894.855,09	3.894.855,09

1.04.00.00.000 Trasferimenti correnti **4.004.327,20** **4.004.327,20**

1.04.01.00.000 Trasferimenti correnti a Amministrazioni Pubbliche **1.355.402,18** **1.355.402,18**

1.04.01.01.002	Trasferimenti correnti a Ministero dell'Istruzione - Istituzioni scolastiche	238.999,99	238.999,99
1.04.01.02.002	Trasferimenti correnti a Province	29.252,17	29.252,17
1.04.01.02.003	Trasferimenti correnti a Comuni	2.500,00	2.500,00
1.04.01.02.005	Trasferimenti correnti a Unioni di Comuni	2.000,00	2.000,00
1.04.01.02.017	Trasferimenti correnti a altri enti e agenzie regionali e sub regionali	639.853,88	639.853,88
1.04.01.02.018	Trasferimenti correnti a Consorzi di enti locali	137.458,20	137.458,20
1.04.01.02.999	Trasferimenti correnti a altre Amministrazioni Locali n.a.c.	305.337,94	305.337,94

1.04.02.00.000 Trasferimenti correnti a Famiglie **548.668,21** **548.668,21**

1.04.02.05.999	Altri trasferimenti a famiglie n.a.c.	548.668,21	548.668,21

1.04.03.00.000 Trasferimenti correnti a Imprese **892.264,71** **892.264,71**

1.04.03.99.999	Trasferimenti correnti a altre imprese	892.264,71	892.264,71

1.04.04.00.000 Trasferimenti correnti a Istituzioni Sociali Private **1.207.992,10** **1.207.992,10**

1.04.04.01.001	Trasferimenti correnti a Istituzioni Sociali Private	1.207.992,10	1.207.992,10

1.07.00.00.000 Interessi passivi **554.675,70** **554.675,70**

1.07.05.00.000 Interessi su Mutui e altri finanziamenti a medio lungo termine **554.675,70** **554.675,70**

000726931 - COMUNE DI LODI

		Importo nel periodo	Importo a tutto il periodo
1.07.05.04.003	Interessi passivi a Cassa Depositi e Prestiti SPA su mutui e altri finanziamenti a medio lungo termine	554.675,70	554.675,70
1.09.00.00.000	**Rimborsi e poste correttive delle entrate**	**400.965,96**	**400.965,96**
1.09.02.00.000	**Rimborsi di imposte in uscita**	**241.095,01**	**241.095,01**
1.09.02.01.001	Rimborsi di imposte e tasse di natura corrente	241.095,01	241.095,01
1.09.99.00.000	**Altri Rimborsi di parte corrente di somme non dovute o incassate in eccesso**	**159.870,95**	**159.870,95**
1.09.99.02.001	Rimborsi di parte corrente ad Amministrazioni Locali di somme non dovute o incassate in eccesso	256,15	256,15
1.09.99.04.001	Rimborsi di parte corrente a Famiglie di somme non dovute o incassate in eccesso	10.054,23	10.054,23
1.09.99.05.001	Rimborsi di parte corrente a Imprese di somme non dovute o incassate in eccesso	142.573,93	142.573,93
1.09.99.06.001	Rimborsi di parte corrente a Istituzioni Sociali Private di somme non dovute o incassate in eccesso	6.986,64	6.986,64
1.10.00.00.000	**Altre spese correnti**	**595.005,64**	**595.005,64**
1.10.03.00.000	**Versamenti IVA a debito**	**277.944,70**	**277.944,70**
1.10.03.01.001	Versamenti IVA a debito per le gestioni commerciali	277.944,70	277.944,70
1.10.04.00.000	**Premi di assicurazione**	**317.060,94**	**317.060,94**
1.10.04.01.003	Premi di assicurazione per responsabilita' civile verso terzi	316.660,94	316.660,94
1.10.04.01.999	Altri premi di assicurazione contro i danni	400,00	400,00
2.00.00.00.000	**Spese in conto capitale**	**8.395.764,63**	**8.395.764,63**
2.02.00.00.000	**Investimenti fissi lordi e acquisto di terreni**	**7.213.800,54**	**7.213.800,54**
2.02.01.00.000	**Beni materiali**	**6.564.080,25**	**6.564.080,25**
2.02.01.03.999	Mobili e arredi n.a.c.	150.746,79	150.746,79
2.02.01.04.001	Macchinari	10.695,27	10.695,27
2.02.01.04.002	Impianti	636.362,72	636.362,72
2.02.01.05.999	Attrezzature n.a.c.	4.026,00	4.026,00
2.02.01.07.002	Postazioni di lavoro	3.023,16	3.023,16
2.02.01.07.004	Apparati di telecomunicazione	1.440,82	1.440,82
2.02.01.07.999	Hardware n.a.c.	59.961,85	59.961,85
2.02.01.09.001	Fabbricati ad uso abitativo	188.522,72	188.522,72
2.02.01.09.002	Fabbricati ad uso commerciale	43.099,62	43.099,62
2.02.01.09.003	Fabbricati ad uso scolastico	1.768.418,81	1.768.418,81
2.02.01.09.010	Infrastrutture idrauliche	0,00	0,00
2.02.01.09.012	Infrastrutture stradali	1.325.248,30	1.325.248,30
2.02.01.09.013	Altre vie di comunicazione	282.823,92	282.823,92
2.02.01.09.014	Opere per la sistemazione del suolo	477.694,61	477.694,61
2.02.01.09.015	Cimiteri	79.746,23	79.746,23
2.02.01.09.016	Impianti sportivi	872.101,10	872.101,10
2.02.01.09.017	Fabbricati destinati ad asili nido	10.000,00	10.000,00
2.02.01.09.018	Musei, teatri e biblioteche	9.601,40	9.601,40
2.02.01.09.019	Fabbricati ad uso strumentale	44.077,01	44.077,01
2.02.01.09.999	Beni immobili n.a.c.	559.806,62	559.806,62
2.02.01.10.008	Musei, teatri e biblioteche di valore culturale, storico ed artistico	13.968,50	13.968,50

000726931 - COMUNE DI LODI

		Importo nel periodo	Importo a tutto il periodo
2.02.01.10.999	Beni immobili di valore culturale, storico ed artistico n.a.c.	22.714,80	22.714,80
2.02.02.00.000	**Terreni e beni materiali non prodotti**	**518.840,71**	**518.840,71**
2.02.02.02.006	Flora	518.840,71	518.840,71
2.02.03.00.000	**Beni immateriali**	**130.879,58**	**130.879,58**
2.02.03.05.001	Incarichi professionali per la realizzazione di investimenti	130.879,58	130.879,58
2.03.00.00.000	**Contributi agli investimenti**	**692.560,02**	**692.560,02**
2.03.03.00.000	**Contributi agli investimenti a Imprese**	**692.560,02**	**692.560,02**
2.03.03.03.999	Contributi agli investimenti a altre Imprese	692.560,02	692.560,02
2.05.00.00.000	**Altre spese in conto capitale**	**489.404,07**	**489.404,07**
2.05.04.00.000	**Altri rimborsi in conto capitale di somme non dovute o incassate in eccesso**	**429.701,42**	**429.701,42**
2.05.04.05.001	Rimborsi in conto capitale a Imprese di somme non dovute o incassate in eccesso	429.701,42	429.701,42
2.05.99.00.000	**Altre spese in conto capitale n.a.c.**	**59.702,65**	**59.702,65**
2.05.99.99.999	Altre spese in conto capitale n.a.c.	59.702,65	59.702,65
4.00.00.00.000	**Rimborso Prestiti**	**512.982,75**	**512.982,75**
4.03.00.00.000	**Rimborso mutui e altri finanziamenti a medio lungo termine**	**512.982,75**	**512.982,75**
4.03.01.00.000	**Rimborso Mutui e altri finanziamenti a medio lungo termine**	**512.982,75**	**512.982,75**
4.03.01.02.001	Rimborso mutui e altri finanziamenti a medio lungo termine a Regioni e province autonome	95.721,29	95.721,29
4.03.01.04.003	Rimborso Mutui e altri finanziamenti a medio lungo termine a Cassa Depositi e Prestiti - Gestione CDP SPA	417.261,46	417.261,46
7.00.00.00.000	**Uscite per conto terzi e partite di giro**	**6.013.654,52**	**6.013.654,52**
7.01.00.00.000	**Uscite per partite di giro**	**5.309.849,51**	**5.309.849,51**
7.01.01.00.000	**Versamenti di altre ritenute**	**3.604.446,60**	**3.604.446,60**
7.01.01.01.001	Versamento della ritenuta del 4% sui contributi pubblici	37.394,23	37.394,23
7.01.01.02.001	Versamento delle ritenute per scissione contabile IVA (split payment)	3.567.052,37	3.567.052,37
7.01.02.00.000	**Versamenti di ritenute su Redditi da lavoro dipendente**	**584.585,76**	**584.585,76**
7.01.02.02.001	Versamenti di ritenute previdenziali e assistenziali su Redditi da lavoro dipendente riscosse per conto terzi	530.145,50	530.145,50
7.01.02.99.999	Altri versamenti di ritenute al personale dipendente per conto di terzi	54.440,26	54.440,26
7.01.03.00.000	**Versamenti di ritenute su Redditi da lavoro autonomo**	**1.115.817,15**	**1.115.817,15**
7.01.03.01.001	Versamenti di ritenute erariali su Redditi da lavoro autonomo per conto terzi	100.871,68	100.871,68
7.01.03.02.001	Versamenti di ritenute previdenziali e assistenziali su Redditi da lavoro autonomo per conto terzi	111,20	111,20
7.01.03.99.999	Altri versamenti di ritenute al personale con contratto di lavoro autonomo per conto di terzi	1.014.834,27	1.014.834,27

000726931 - COMUNE DI LODI

		Importo nel periodo	Importo a tutto il periodo
7.01.99.00.000	**Altre uscite per partite di giro**	**5.000,00**	**5.000,00**
7.01.99.03.001	Costituzione fondi economali e carte aziendali	5.000,00	5.000,00
7.02.00.00.000	**Uscite per conto terzi**	**703.805,01**	**703.805,01**
7.02.04.00.000	**Depositi di/presso terzi**	**191.419,31**	**191.419,31**
7.02.04.02.001	Restituzione di depositi cauzionali o contrattuali di terzi	191.419,31	191.419,31
7.02.05.00.000	**Versamenti di imposte e tributi riscosse per conto terzi**	**26.748,90**	**26.748,90**
7.02.05.01.001	Versamenti di imposte e tasse di natura corrente riscosse per conto di terzi	26.748,90	26.748,90
7.02.99.00.000	**Altre uscite per conto terzi**	**485.636,80**	**485.636,80**
7.02.99.99.999	Altre uscite per conto terzi n.a.c.	485.636,80	485.636,80
Pagamenti da regolarizzare		**0,00**	**0,00**
0.00.00.99.999	ALTRI PAGAMENTI DA REGOLARIZZARE (pagamenti codificati dal tesoriere)	0,00	0,00
TOTALE PAGAMENTI		**60.665.550,90**	**60.665.550,90**

CITTÀ DI LODI
Piazza Broletto, 1 - 26900 Lodi
Sito Istituzionale: www.comune.lodi.it - PEC: comunedilodi@legalmail.it
Centralino 0371.4091
C.F. 84507570152 - P.I. 03116800156

PO - ENTRATE GENERALI - TRIBUTI - CONTENZIOSO TRIBUTARIO
ENTRATE GENERALI - TRIBUTI E CONTENZIOSO TRIBUTARIO

DETERMINAZIONE DIRIGENZIALE NUMERO 241 DEL 10/03/2023

OGGETTO: CONTI DELLA GESTIONE DEGLI AGENTI CONTABILI PER L'ESERCIZIO 2022 SERVIZIO TRIBUTARIO - PARIFICAZIONE

IL DIRIGENTE

Richiamate le deliberazioni:

- di Consiglio Comunale n. 58 del 31.05.2022 con la quale è stata approvata la Nota di aggiornamento al Documento Unico di Programmazione (DUP) 2022-2023-2024;
- di Consiglio Comunale n. 59 del 31.05.2022 con la quale è stato approvato il bilancio di previsione 2022-2023-2024;
- di giunta Comunale n. 200 del 21.12.2022 con la quale è stato aggiornato il piano esecutivo di gestione per gli esercizi finanziari 2022-2023-2024;

Dato atto l' art. 1, comma 775 , della Legge 29.12.2022 n. 197 ha differito al 30 aprile 2023 il termine per l'approvazione del bilancio di previsione 2023-2024-2025;

Rilevato che fino all'approvazione del bilancio annuale di previsione 2023-2024-2025 ed entro il termine succitato , è autorizzato per gli enti locali l'esercizio provvisorio del bilancio ai sensi dell'art. 163, comma 1 e comma 3 del D. Lgs. 18.08.2000 n. 267 e smi;

Evidenziato come in esercizio provvisorio ai sensi del succitato art. 163, comma 1, gli enti gestiscano gli stanziamenti competenza negli importi previsti nell'ultimo bilancio approvato per l'esercizio cui si riferisce la gestione e, nello specifico, con riferimento agli stanziamenti

copia informatica per consultazione

dell'esercizio 2023 del bilancio finanziario di previsione 2022-2023-2024 approvato con deliberazione di Consiglio Comunale n. 59 del 31.05.2022;

Evidenziato, altresì, come :
- ai sensi del comma 3 dell'art. 163 del D. Lgs. 267-2000 nel corso dell'esercizio provvisorio gli enti possono impegnare solo spese correnti, le eventuali spese correlate riguardanti le partite di giro, lavori pubblici di somma urgenza o altri interventi di somma urgenza ;
- ai sensi del comma 5 nel corso dell' esercizio provvisorio gli enti possono impegnare mensilmente, unitamente alla quota dei dodicesimi non utilizzata nei mesi precedenti ,le spese di cui al succitato comma 3 per importi non superiori ad un dodicesimo degli stanziamenti del secondo esercizio del bilancio di previsione deliberato l'anno precedente, ridotti delle somme già impegnate negli esercizi precedenti e dell'importo accantonato al fondo pluriennale vincolato, con l'esclusione delle spese:
a) tassativamente regolate dalla legge;
b) non suscettibili di pagamento frazionato in dodicesimi;
c) a carattere continuativo necessarie per garantire il mantenimento del livello qualitativo e quantitativo dei servizi esistenti, impegnate a seguito della scadenza dei relativi contratti.

Considerato che:

- il Consiglio Comunale a tutt'oggi non ha ancora approvato il Bilancio di Previsione esercizio 2022/2024 e per poter assumere impegni di spesa occorre operare nel rispetto dalla citata normativa in materia;

- successivamente, entro il termine fissato a norma di legge il Consiglio e la Giunta comunale provvederanno, per le loro specifiche competenze amministrative, all'approvazione dei documenti di programmazione preventiva pluriennale, necessari alla legittima ed efficace gestione finanziaria dell'Ente;

DATO atto che l'adozione del presente provvedimento non costituisce formale obbligazione;

RITENUTO di individuare quale Responsabile del procedimento in oggetto il Funzionario Rag. Maddalena Pellini, ai sensi e per gli effetti dell'art. 5, comma 1, della Legge n. 241/1990, per quanto concerne lo svolgimento delle attività istruttorie e di ogni altro adempimento attuativo inerente il procedimento medesimo, esclusa l'adozione del provvedimento finale che resta in capo al sottoscritto Dirigente;

VISTI gli artt. 226 e 266 del D.Lgs. 267/2000 secondo i quali i soggetti di cui all'art. 93, devono rendere il conto della propria gestione all'Ente locale entro i termini ivi previsti;

RICHIAMATO l'art. 93, comma 2, del D.Lgs. 267/2000 e s.m.i. il quale stabilisce che: "il Tesoriere ed ogni altro agente contabile che abbia maneggio di denaro o sia incaricato della gestione dei beni degli Enti Locali, nonché coloro che si ingeriscano negli incarichi attribuiti a detti agenti, devono rendere il conto della loro gestione e sono soggetti alla giurisdizione della Corte dei Conti secondo le norme e le procedure previste dalle leggi vigenti";

RICHIAMATO l'art. 93, comma 3, del D.Lgs. 267/2000 e s.m.i. il quale dispone che: "gli agenti contabili degli Enti Locali, salvo che la Corte dei Conti lo richieda, non sono tenuti alla trasmissione della documentazione occorrente per il giudizio di conto di cui all'art. 74 del R.D. del 18/11/1923 n. 2440 ed agli artt. 44 e ss del R.D. del 12/7/1934 n. 1214";

copia informatica per consultazione

DATO ATTO che gli agenti contabili esterni di competenza del servizio tributi sono riconducibili ai seguenti soggetti:

AGENTE CONTABILE ESTERNO	ATTIVITA' SVOLTA
ASTEM S.p.A	Riscossione Canone Unico Patrimoniale e Mercatale – affidamento in concessione
ICA s.r.l.	Riscossione coattiva di entrate tributarie ed extratributarie e patrimoniali – affidamento in concessione
Agenzia delle Entrate - Riscossione	Riscossione a mezzo ruolo di entrate tributarie e sanzioni codice della strada

DATO ATTO, altresì, che alla data odierna risultano pervenuti i conti di gestione degli agenti contabili Astem s.p.a (Prot. n. 5969 del 30/1/2023) , ICA s.r.l. (Prot. n. 5709 del 27/01/2023) e Agenzia delle Entrate - Riscossione (prot. n. 10053 del 15/2/2023 agli atti del servizio tributario);

RILEVATO che a fronte dei rendiconti presentati è stato accertato quanto segue:

Agente contabile	**Dati conti di gestione**		
	Riscossioni rendicontate 2022 da Conto di gestione	**Riscossioni Ente**	**Note**
ICA srl			
Riscossioni tributarie	141.201,2	141.201,2	Di cui €. 896,09 relativo al periodo di dicembre 2021
Riscossioni codice della strada	**20.706,89**	**20.706,89**	Di cui €. 7.201,17 relativo al periodo di dicembre 2021
	932,12	**932,12**	Di cui €. 412,90 relativo al periodo di dicembre 2021
Riscossioni rette scolastiche			

copia informatica per consultazione

Riscossioni per canoni locazione Totali	**29.159,08** **191.999,29**	**29.159,08** **191.999,29**	Di cui €.2.140,33 relativo al periodi di dicembre 2021
Astem spa	**Riscossioni rendicontate da conto di gestione**	**Riscossioni Ente**	**Note**
Canone unico Canone mercatale	€. 1.071.223,36 di cui per diritti d'urgenza €. 8.750,00 di competenza ASTEM 55.833,00	302.127,27	La differenza di €. 824.929,11 è in fase di riversamento.
	1.127.056,36	310.283,52	
Agenzia delle entrate – Riscossione	**Riscossioni rendicontate da conto di gestione**	**Riscossioni Ente**	**Note**
	€. 115.786,31da ruoli;	€. **115.786,31 di cui:** €. 96.730,08 dal conto di tesoreria; €. 19.056,23 dal conto corrente postale riferito all'addizionale IRPEF	

copia informatica per consultazione

RITENUTO di approvare i rendiconti di gestione degli Agenti contabili esterni ICA SRL e ASTEM SPA ed Agenzia delle Entrate/Riscossione per il periodo 1/1/2022 – 31/12/2022;

VISTI:

- l'art.107 del D.Lgs. n.267/2000, l'art. 4 comma 2) e l'art.17, del D.Lgs. 165/2001 in merito alle competenze dei dirigenti;
- gli art. 4, 5, 6 e 6bis del D.Lgs. 241/1990 in merito al responsabile del procedimento;
- il D.Lgs. 118/2011 in materia di armonizzazione dei sistemi contabili e degli schemi di bilancio delle Regioni, degli enti locali e dei loro organismi ed in particolare l'allegato 4/2 di definizione del principio contabile/finanziario applicato alla competenza finanziaria;
- la normativa "anticorruzione" con particolare riferimento all'obbligo di astensione disciplinato dall'art. 6bis della legge 241/90, dall'art.7 del DPR 62/2013 e dal Codice di comportamento dell'ente;
- la Legge n.136/2010, il D.L. n. 187/2011 e la determinazione n. 8/2010 dell'Autorità Vigilanza Contratti Pubblici, relativa alla richiesta del codice CIG;
- i principi contabili contenuti nel D.Lgs. 267/2000;

ATTESTATO quanto previsto:

- dall'art. 6bis del D.Lgs. 241/1990 in merito all'eventuale conflitto di interessi del responsabile del procedimento e del responsabile degli uffici competenti;
- dagli artt. 183, 184 e 185 del D.lgs.267/2000 relativi alla fase di gestione delle spese;
- dall'art. 191 del D.lgs. 267/2000 relativo alle regole per l'assunzione di impegni e per l'effettuazione di spese;
- dall'art. 147 bis comma 1 del D.Lgs. 267/2000 relativo al controllo preventivo di regolarità amministrativa e contabile su tutti gli atti della pubblica amministrazione;
- dalla Legge n. 243/2012 modificato dalla L. 164/2016 e dalla legge n. 232/2016 (legge bilancio 2017) in materia di rispetto del pareggio di bilancio per gli enti locali;
- dall'art. 9 comma 2 del D.L. n. 78/2009, convertito in legge n.102/2009 in materia di tempestività dei pagamenti delle pubbliche amministrazioni;
- dal D.Lgs. 192/2012 con cui il Governo ha dato attuazione alla Direttiva europea 2011/UE in materia di ritardi nei pagamenti;

nulla ostando alla propria competenza e per tutte le motivazioni qui chiarite ed evidenziate

DETERMINA

1. di prendere atto delle risultanze dell'istruttoria e del procedimento fino a qui svoltisi, così come evidenziate dal responsabile del procedimento Rag. Maddalena Pellini, agli atti del servizio tributario;

copia informatica per consultazione

2. di dare atto che risultano pervenuti i conti di gestione degli agenti contabili esterni Astem s.p.a, ICA s.r.l., ed Agenzia delle Entrate/Riscossioni, allegati al presente provvedimento;

3. di dare atto della congruità delle risultanze contabili dei Conti di Gestione presentati dagli Agenti contabili esterni ASTEM SPA, ICA SRL, Agenzia delle Entrate di Riscossione con i versamenti effettuati a favore di questo Ente come da prospetto di seguito riportato,;

Agente contabile	**Dati conti di gestione**		
	Riscossioni rendicontate 2022 da Conto di gestione	**Riscossioni Ente**	**Note**
ICA srl			
Riscossioni tributarie	141.201,2	141.201,2	Di cui €. 896,09 relativo al periodo di dicembre 2021
Riscossioni codice della strada	**20.706,89**	**20.706,89**	Di cui €. 7.201,17 relativo al periodo di dicembre 2021
Riscossioni rette scolastiche	**932,12**	**932,12**	Di cui €. 412,90 relativo al periodo di dicembre 2021
Riscossioni per canoni locazione	**29.159,08**	**29.159,08**	Di cui €.2.140,33 relativo al periodi di dicembre 2021
Totali	**191.999,29**	**191.999,29**	

copia informatica per consultazione

Astem spa	**Riscossioni rendicontate da conto di gestione**	**Riscossioni Ente**	**Note**
Canone unico Canone mercatale	€. 1.071.223,23 di cui per diritti d'urgenza €. 8.750,00 di competenza ASTEM 55.833,00	302.127,27	La differenza di €. 824.929,11 è in fase di riversamento.
	1.127.056,36	310.283,52	
Agenzia delle entrate – Riscossione	**Riscossioni rendicontate da conto di gestione**	**Riscossioni Ente**	**Note**
	€. 115.786,31da ruoli;	€. **115.786,31 di cui:** €. 96.730,08 dal conto di tesoreria; €. 19.056,39 dal conto corrente postale riferito all'addizionale IRPEF	-

4. Di dare mandato al servizio economato di inviare alla sezione Giurisdizionale della Corte dei Conti nei termini stabiliti di legge il presente provvedimento e i relativi allegati;

5. *Di dare atto, infine, che:*

   - *il presente provvedimento è pubblicato all'albo pretorio on line per 15 giorni consecutivi ai fini della pubblicità degli atti e della trasparenza dell'azione amministrativa;*
   - *si provvederà, ricorrendo il caso, alla pubblicazione nella sezione del sito "amministrazione trasparente" in ottemperanza alle disposizioni del D. Lgs. n.*

copia informatica per consultazione

33/2013 e sue successive modificazioni ed integrazioni, da ultima quella del D. Lgs. n. 97/2016;

- *in caso di inerzia o tardiva emanazione di qualunque provvedimento necessario alla conclusione del procedimento entro i termini stabiliti dall'art. 2 della Legge 241/1990, il soggetto cui è attribuito il potere sostitutivo previsto dal comma 9 bis del sopracitato articolo, è il Segretario Generale.*

Sottoscritto dal Dirigente
GIANI ALBERTO MASSIMILIANO
con firma digitale

copia informatica per consultazione

La Spezia, 26/01/2023

Ill.mo Sig. Sindaco del

Comune di
Lodi

Prot.: 223/US

Oggetto: Rendiconti agenti contabili anno 2022

La scrivente Società trasmette, unitamente alla presente, il rendiconto degli incassi registrati nell'esercizio 2022 afferenti i servizi in concessione I.C.A. S.r.l. con l'indicazione degli importi riversati nello stesso esercizio e degli estremi di pagamento, redatto su Mod. 21 di cui al DPR 194/2006.

I dati dettagliati sono in possesso di codesta Onorevole Amministrazione, infatti, per la corretta gestione contabile del servizio, I.C.A. S.r.l. ha provveduto ad inoltrare apposito rendiconto riepilogativo in concomitanza ai versamenti effettuati.

Resta a disposizione per qualsiasi chiarimento ritenuto necessario e nel mentre porge distinti ossequi.

Documento Firmato Digitalmente

All.to: c.d.

sede amministrativa: 19124 La Spezia - Viale Italia, 136 - Tel. 0187 52281 - Fax 0187 509266
email: info@icatributi.it email certificata: info@pec.icatributi.com
I.C.A. S.r.l. - sede legale: 00195 ROMA Lungotevere della Vittoria, 9
Cap. Soc. € 10.000.000,00 i.v. - Iscr. Reg. Impr. Roma C.F. 02478610583 - REA 394141 CCIAA ROMA - P.IVA 01062951007

Comune di Lodi

(REG_1128) Settore 3 - Economico - Finanziario - RISCOSSIONE COATTIVA ENTRATE COMUNALI - cig: 80616869BC

MOD.21

CONTO DELLA GESTIONE DELL'AGENTE CONTABILE ***I.C.A. S.r.l.*** agente contabile **2022** anno

N. Ordine	PERIODO E OGGETTO DELLA RISCOSSIONE	ESTREMI RISCOSSIONE		VERSAMENTO TESORERIA		NOTE			
		RICEVUTA NN.	IMPORTO	QUIETANZA N.	IMPORTO	Data vers.	Importo	Metodo	Quiet.
0	2 QUINDICINA NOVEMBRE (2021)		€ 0,00		429,19 €	11/01/2022	429,19	Bonifico	
0	1 QUINDICINA DICEMBRE (2021)		€ 0,00		239,14 €	11/01/2022	239,14	Bonifico	
0	2 QUINDICINA DICEMBRE (2021)		€ 0,00		227,76 €	11/01/2022	227,76	Bonifico	
1	1 QUINDICINA GENNAIO (2022)		€ 0,00		0,00 €				
2	2 QUINDICINA GENNAIO (2022)		€ 550,07		550,07 €	09/02/2022	550,07	Bonifico	
3	1 QUINDICINA FEBBRAIO (2022)		€ 312,03		312,03 €	22/02/2022	312,03	Bonifico	
4	2 QUINDICINA FEBBRAIO (2022)		€ 105,68		105,68 €	11/03/2022	105,68	Bonifico	
5	1 QUINDICINA MARZO (2022)		€ 244,16		244,16 €	25/03/2022	244,16	Bonifico	
6	2 QUINDICINA MARZO (2022)		€ 244,16		244,16 €	12/04/2022	244,16	Bonifico	
7	1 QUINDICINA APRILE (2022)		€ 105,68		105,68 €	26/04/2022	105,68	Bonifico	
8	2 QUINDICINA APRILE (2022)		€ 122,08		122,08 €	05/05/2022	122,08	Bonifico	
9	1 QUINDICINA MAGGIO (2022)		€ 105,68		105,68 €	19/05/2022	105,68	Bonifico	
10	2 QUINDICINA MAGGIO (2022)		€ 0,00		0,00 €				
11	1 QUINDICINA GIUGNO (2022)		€ 105,68		105,68 €	24/06/2022	105,68	Bonifico	
12	2 QUINDICINA GIUGNO (2022)		€ 478,28		478,28 €	08/07/2022	478,28	Bonifico	
13	1 QUINDICINA LUGLIO (2022)		€ 105,68		105,68 €	20/07/2022	105,68	Bonifico	
14	2 QUINDICINA LUGLIO (2022)		€ 850,96		850,96 €	09/08/2022	850,96	Bonifico	
15	1 QUINDICINA AGOSTO (2022)		€ 105,68		105,68 €	25/08/2022	105,68	Bonifico	
16	2 QUINDICINA AGOSTO (2022)		€ 0,00		0,00 €				
17	1 QUINDICINA SETTEMBRE (2022)		€ 105,68		105,68 €	23/09/2022	105,68	Bonifico	
18	2 QUINDICINA SETTEMBRE (2022)		€ 0,00		0,00 €				
19	1 QUINDICINA OTTOBRE (2022)		€ 105,68		105,68 €	21/10/2022	105,68	Bonifico	
20	2 QUINDICINA OTTOBRE (2022)		€ 0,00		0,00 €				
21	1 QUINDICINA NOVEMBRE (2022)		€ 105,68		105,68 €	21/11/2022	105,68	Bonifico	
22	2 QUINDICINA NOVEMBRE (2022)		€ 0,00		0,00 €				

Comune di Lodi

(REG_1128) Settore 3 - Economico - Finanziario - RISCOSSIONE COATTIVA ENTRATE COMUNALI - cig: 80616869BC

MOD.21

CONTO DELLA GESTIONE DELL'AGENTE CONTABILE ***I.C.A. S.r.l.*** agente contabile **2022** anno

23	1 QUINDICINA DICEMBRE (2022)		€ 105,68		0	05/01/2023 105,68 Bonifico
24	2 QUINDICINA DICEMBRE (2022)		€ 0,00		0,00 €	
		TOTALE €.	€ 3.858,54	TOTALE €.	€ 4.648,95	

Lì, 26/01/2023

Il presente conto contiene n. 27 registrazioni in n. 2 pagine

L'AGENTE CONTABILE
Documento Firmato Digitalmente

IL RESPONSABILE DEL SERVIZIO FINANZIARIO

VISTO DI REGOLARITA'
Lì,_____

Comune di Lodi

(REG_1189) Polizia Municipale - RISCOSSIONE COATTIVA ENTRATE COMUNALI - cig: 80616869BC

MOD.21

CONTO DELLA GESTIONE DELL'AGENTE CONTABILE ***I.C.A. S.r.l.*** agente contabile **2022** anno

N. Ordine	PERIODO E OGGETTO DELLA RISCOSSIONE	ESTREMI RISCOSSIONE		VERSAMENTO TESORERIA		NOTE			
		RICEVUTA NN.	IMPORTO	QUIETANZA N.	IMPORTO	Data vers.	Importo	Metodo	Quiet.
0	2 QUINDICINA NOVEMBRE (2021)		€ 0,00		4.528,65 €	11/01/2022	4.528,65	Bonifico	
0	1 QUINDICINA DICEMBRE (2021)		€ 0,00		1.200,18 €	11/01/2022	1.200,18	Bonifico	
0	2 QUINDICINA DICEMBRE (2021)		€ 0,00		1.472,34 €	11/01/2022	1.472,34	Bonifico	
1	1 QUINDICINA GENNAIO (2022)		€ 1.204,10		1.204,10 €	20/01/2022	1.204,10	Bonifico	
2	2 QUINDICINA GENNAIO (2022)		€ 1.655,49		1.655,49 €	09/02/2022	1.655,49	Bonifico	
3	1 QUINDICINA FEBBRAIO (2022)		€ 779,41		779,41 €	22/02/2022	779,41	Bonifico	
4	2 QUINDICINA FEBBRAIO (2022)		€ 850,61		850,61 €	11/03/2022	850,61	Bonifico	
5	1 QUINDICINA MARZO (2022)		€ 423,36		423,36 €	25/03/2022	423,36	Bonifico	
6	2 QUINDICINA MARZO (2022)		€ 767,22		767,22 €	12/04/2022	767,22	Bonifico	
7	1 QUINDICINA APRILE (2022)		€ 359,07		359,07 €	26/04/2022	359,07	Bonifico	
8	2 QUINDICINA APRILE (2022)		€ 791,68		791,68 €	05/05/2022	791,68	Bonifico	
9	1 QUINDICINA MAGGIO (2022)		€ 448,27		448,27 €	19/05/2022	448,27	Bonifico	
10	2 QUINDICINA MAGGIO (2022)		€ 791,00		791,00 €	10/06/2022	791,00	Bonifico	
11	1 QUINDICINA GIUGNO (2022)		€ 441,61		441,61 €	24/06/2022	441,61	Bonifico	
12	2 QUINDICINA GIUGNO (2022)		€ 888,81		888,81 €	11/07/2022	888,81	Bonifico	
13	1 QUINDICINA LUGLIO (2022)		€ 214,07		214,07 €	20/07/2022	214,07	Bonifico	
14	2 QUINDICINA LUGLIO (2022)		€ 1.289,93		1.289,93 €	09/08/2022	1.289,93	Bonifico	
15	1 QUINDICINA AGOSTO (2022)		€ 326,41		326,41 €	25/08/2022	326,41	Bonifico	
16	2 QUINDICINA AGOSTO (2022)		€ 506,68		506,68 €	07/09/2022	506,68	Bonifico	
17	1 QUINDICINA SETTEMBRE (2022)		€ 280,09		280,09 €	05/10/2022	280,09	Bonifico	
18	2 QUINDICINA SETTEMBRE (2022)		€ 461,55		461,55 €	05/10/2022	461,55	Bonifico	
19	1 QUINDICINA OTTOBRE (2022)		€ 429,82		429,82 €	21/10/2022	429,82	Bonifico	
20	2 QUINDICINA OTTOBRE (2022)		€ 273,24		273,24 €	09/11/2022	273,24	Bonifico	
21	1 QUINDICINA NOVEMBRE (2022)		€ 323,30		323,30 €	21/11/2022	323,30	Bonifico	
22	2 QUINDICINA NOVEMBRE (2022)		€ 1.240,34		0	11/01/2023	1.240,34	Bonifico	

Comune di Lodi

(REG_1189) Polizia Municipale - RISCOSSIONE COATTIVA ENTRATE COMUNALI - cig: 80616869BC

MOD.21

CONTO DELLA GESTIONE DELL'AGENTE CONTABILE ***I.C.A. S.r.l.*** agente contabile **2022** anno

23	1 QUINDICINA DICEMBRE (2022)	€ 199,98	0	05/01/2023	199,98 Bonifico
24	2 QUINDICINA DICEMBRE (2022)	€ 490,80	0	05/01/2023	490,80 Bonifico
		TOTALE €. € 15.436,84	TOTALE €. € 20.706,89		

Lì, 26/01/2023

Il presente conto contiene n. 27 registrazioni in n. 2 pagine

L'AGENTE CONTABILE
Documento Firmato Digitalmente

IL RESPONSABILE DEL SERVIZIO FINANZIARIO

VISTO DI REGOLARITA'
Lì,_____

Comune di Lodi

(REG_1192) Ufficio Scuola - RISCOSSIONE COATTIVA ENTRATE COMUNALI - cig: 80616869BC

MOD.21

CONTO DELLA GESTIONE DELL'AGENTE CONTABILE ***I.C.A. S.r.l.*** agente contabile **2022** anno

N. Ordine	PERIODO E OGGETTO DELLA RISCOSSIONE	ESTREMI RISCOSSIONE		VERSAMENTO TESORERIA		NOTE			
		RICEVUTA NN.	IMPORTO	QUIETANZA N.	IMPORTO	Data vers.	Importo	Metodo	Quiet.
0	2 QUINDICINA NOVEMBRE (2021)		€ 0,00		305,40 €	11/01/2022	305,40	Bonifico	
0	2 QUINDICINA DICEMBRE (2021)		€ 0,00		107,50 €	11/01/2022	107,50	Bonifico	
1	1 QUINDICINA GENNAIO (2022)		€ 53,46		53,46 €	09/02/2022	53,46	Bonifico	
2	2 QUINDICINA GENNAIO (2022)		€ 0,00		0,00 €				
3	1 QUINDICINA FEBBRAIO (2022)		€ 197,94		197,94 €	22/02/2022	197,94	Bonifico	
4	2 QUINDICINA FEBBRAIO (2022)		€ 53,46		53,46 €	11/03/2022	53,46	Bonifico	
5	1 QUINDICINA MARZO (2022)		€ 0,00		0,00 €				
6	2 QUINDICINA MARZO (2022)		€ 15,83		15,83 €	12/04/2022	15,83	Bonifico	
7	1 QUINDICINA APRILE (2022)		€ 54,05		54,05 €	26/04/2022	54,05	Bonifico	
8	2 QUINDICINA APRILE (2022)		€ 144,48		144,48 €	05/05/2022	144,48	Bonifico	
9	1 QUINDICINA MAGGIO (2022)		€ 0,00		0,00 €				
10	2 QUINDICINA MAGGIO (2022)		€ 0,00		0,00 €				
11	1 QUINDICINA GIUGNO (2022)		€ 0,00		0,00 €				
12	2 QUINDICINA GIUGNO (2022)		€ 0,00		0,00 €				
13	1 QUINDICINA LUGLIO (2022)		€ 0,00		0,00 €				
14	2 QUINDICINA LUGLIO (2022)		€ 0,00		0,00 €				
15	1 QUINDICINA AGOSTO (2022)		€ 0,00		0,00 €				
16	2 QUINDICINA AGOSTO (2022)		€ 0,00		0,00 €				
17	1 QUINDICINA SETTEMBRE (2022)		€ 0,00		0,00 €				
18	2 QUINDICINA SETTEMBRE (2022)		€ 0,00		0,00 €				
19	1 QUINDICINA OTTOBRE (2022)		€ 0,00		0,00 €				
20	2 QUINDICINA OTTOBRE (2022)		€ 0,00		0,00 €				
21	1 QUINDICINA NOVEMBRE (2022)		€ 0,00		0,00 €				
22	2 QUINDICINA NOVEMBRE (2022)		€ 0,00		0,00 €				
23	1 QUINDICINA DICEMBRE (2022)		€ 0,00		0,00 €				

Comune di Lodi

(REG_1192) Ufficio Scuola - RISCOSSIONE COATTIVA ENTRATE COMUNALI - cig: 80616869BC

MOD.21

CONTO DELLA GESTIONE DELL'AGENTE CONTABILE

I.C.A. S.r.l.

agente contabile

2022

anno

24	2 QUINDICINA DICEMBRE (2022)		€ 0,00		0,00 €
		TOTALE €.	€ 519,22	TOTALE €.	€ 932,12

Lì, 26/01/2023

Il presente conto contiene n. 26 registrazioni in n. 2 pagine

L'AGENTE CONTABILE

Documento Firmato Digitalmente

IL RESPONSABILE DEL SERVIZIO FINANZIARIO

VISTO DI REGOLARITA'

Lì,_____

Comune di Lodi

(REG_1313) Ufficio Canoni - RISCOSSIONE COATTIVA ENTRATE COMUNALI - cig: 80616869BC

MOD.21

CONTO DELLA GESTIONE DELL'AGENTE CONTABILE ***I.C.A. S.r.l.*** agente contabile **2022** anno

N. Ordine	PERIODO E OGGETTO DELLA RISCOSSIONE	ESTREMI RISCOSSIONE		VERSAMENTO TESORERIA		NOTE			
		RICEVUTA NN.	IMPORTO	QUIETANZA N.	IMPORTO	Data vers.	Importo	Metodo	Quiet.
0	2 QUINDICINA NOVEMBRE (2021)		€ 0,00		800,36 €	11/01/2022	800,36	Bonifico	
0	1 QUINDICINA DICEMBRE (2021)		€ 0,00		788,66 €	11/01/2022	788,66	Bonifico	
0	2 QUINDICINA DICEMBRE (2021)		€ 0,00		551,31 €	11/01/2022	551,31	Bonifico	
1	1 QUINDICINA GENNAIO (2022)		€ 2.506,23		2.506,23 €	20/01/2022	2.506,23	Bonifico	
2	2 QUINDICINA GENNAIO (2022)		€ 829,16		829,16 €	09/02/2022	829,16	Bonifico	
3	1 QUINDICINA FEBBRAIO (2022)		€ 761,66		761,66 €	22/02/2022	761,66	Bonifico	
4	2 QUINDICINA FEBBRAIO (2022)		€ 4.163,68		4.163,68 €	11/03/2022	4.163,68	Bonifico	
5	1 QUINDICINA MARZO (2022)		€ 1.055,59		1.055,59 €	25/03/2022	1.055,59	Bonifico	
6	2 QUINDICINA MARZO (2022)		€ 337,48		337,48 €	12/04/2022	337,48	Bonifico	
7	1 QUINDICINA APRILE (2022)		€ 1.400,58		1.400,58 €	26/04/2022	1.400,58	Bonifico	
8	2 QUINDICINA APRILE (2022)		€ 1.080,18		1.080,18 €	05/05/2022	1.080,18	Bonifico	
9	1 QUINDICINA MAGGIO (2022)		€ 1.775,65		1.775,65 €	19/05/2022	1.775,65	Bonifico	
10	2 QUINDICINA MAGGIO (2022)		€ 1.279,24		1.279,24 €	10/06/2022	1.279,24	Bonifico	
11	1 QUINDICINA GIUGNO (2022)		€ 651,98		651,98 €	24/06/2022	651,98	Bonifico	
12	2 QUINDICINA GIUGNO (2022)		€ 656,12		656,12 €	11/07/2022	656,12	Bonifico	
13	1 QUINDICINA LUGLIO (2022)		€ 589,71		589,71 €	20/07/2022	589,71	Bonifico	
14	2 QUINDICINA LUGLIO (2022)		€ 2.032,91		2.032,91 €	09/08/2022	2.032,91	Bonifico	
15	1 QUINDICINA AGOSTO (2022)		€ 1.247,62		1.247,62 €	25/08/2022	1.247,62	Bonifico	
16	2 QUINDICINA AGOSTO (2022)		€ 576,26		576,26 €	07/09/2022	576,26	Bonifico	
17	1 QUINDICINA SETTEMBRE (2022)		€ 1.701,04		1.701,04 €	23/09/2022	1.701,04	Bonifico	
18	2 QUINDICINA SETTEMBRE (2022)		€ 255,22		255,22 €	05/10/2022	255,22	Bonifico	
19	1 QUINDICINA OTTOBRE (2022)		€ 2.312,74		2.312,74 €	21/10/2022	2.312,74	Bonifico	
20	2 QUINDICINA OTTOBRE (2022)		€ 873,45		873,45 €	09/11/2022	873,45	Bonifico	
21	1 QUINDICINA NOVEMBRE (2022)		€ 932,25		932,25 €	21/11/2022	932,25	Bonifico	
22	2 QUINDICINA NOVEMBRE (2022)		€ 987,42		0	11/01/2023	987,42	Bonifico	

Comune di Lodi

(REG_1313) Ufficio Canoni - RISCOSSIONE COATTIVA ENTRATE COMUNALI - cig: 80616869BC

MOD.21

CONTO DELLA GESTIONE DELL'AGENTE CONTABILE ***I.C.A. S.r.l.*** agente contabile **2022** anno

23	1 QUINDICINA DICEMBRE (2022)		€ 1.229,65		0	05/01/2023	1.229,65 Bonifico
24	2 QUINDICINA DICEMBRE (2022)		€ 656,90		0	05/01/2023	656,90 Bonifico
		TOTALE €.	€ 29.892,72	TOTALE €.	€ 29.159,08		

Lì, 26/01/2023

Il presente conto contiene n. 27 registrazioni in n. 2 pagine

L'AGENTE CONTABILE
Documento Firmato Digitalmente

IL RESPONSABILE DEL SERVIZIO FINANZIARIO

VISTO DI REGOLARITA'
Lì,_____

Comune di Lodi

(REG_1317) Ufficio Affari Legali - RISCOSSIONE COATTIVA ENTRATE COMUNALI - cig: 80616869BC

MOD.21

CONTO DELLA GESTIONE DELL'AGENTE CONTABILE

I.C.A. S.r.l.

agente contabile

2022

anno

N. Ordine	PERIODO E OGGETTO DELLA RISCOSSIONE	ESTREMI RISCOSSIONE		VERSAMENTO TESORERIA		NOTE			
		RICEVUTA NN.	IMPORTO	QUIETANZA N.	IMPORTO	Data vers.	Importo	Metodo	Quiet.
17	1 QUINDICINA SETTEMBRE (2022)		€ 0,00		0,00 €				
20	2 QUINDICINA OTTOBRE (2022)		€ 0,00		0,00 €				
21	1 QUINDICINA NOVEMBRE (2022)		€ 0,00		0,00 €				
23	1 QUINDICINA DICEMBRE (2022)		€ 0,00		0,00 €				
		TOTALE €.	€ 0,00	TOTALE €.	€ 0,00				

Lì, 26/01/2023

Il presente conto contiene n. 4 registrazioni in n. 1 pagine

L'AGENTE CONTABILE

Documento Firmato Digitalmente

IL RESPONSABILE DEL SERVIZIO FINANZIARIO

VISTO DI REGOLARITA'

Lì,_____

Comune di Lodi

(REG_1629) Ufficio Canoni - RISCOSSIONE COATTIVA ENTRATE COMUNALI - cig: 80616869BC

MOD.21

CONTO DELLA GESTIONE DELL'AGENTE CONTABILE

I.C.A. S.r.l.

agente contabile

2022

anno

N. Ordine	PERIODO E OGGETTO DELLA RISCOSSIONE	ESTREMI RISCOSSIONE		VERSAMENTO TESORERIA		NOTE			
		RICEVUTA NN.	IMPORTO	QUIETANZA N.	IMPORTO	Data vers.	Importo	Metodo	Quiet.
1	DAL 01/01 AL 28/02 (2022)		€ 0,00		0,00 €				
2	DAL 01/03 AL 30/04 (2022)		€ 0,00		0,00 €				
3	DAL 01/05 AL 15/05 (2022)		€ 0,00		0,00 €				
3	DAL 16/05 AL 30/06 (2022)		€ 0,00		0,00 €				
4	DAL 01/07 AL 31/08 (2022)		€ 0,00		0,00 €				
5	DAL 01/09 AL 30/09 (2022)		€ 0,00		0,00 €				
5	DAL 01/10 AL 31/10 (2022)		€ 0,00		0,00 €				
6	DAL 01/11 AL 15/11 (2022)		€ 0,00		0,00 €				
7	DAL 16/11 AL 31/12 (2022)		€ 0,00		0,00 €				
10	INESIGIBILI DET. 996 DEL 27/09/2022 (2022)		€ 0,00		0,00 €				
		TOTALE €.	€ 0,00	TOTALE €.	€ 0,00				

Lì, 26/01/2023

Il presente conto contiene n. 10 registrazioni in n. 1 pagine

L'AGENTE CONTABILE

Documento Firmato Digitalmente

IL RESPONSABILE DEL SERVIZIO FINANZIARIO

VISTO DI REGOLARITA'

Lì,_____

Comune di Lodi

(REG_1659) Settore 3 - Economico - Finanziario - RISCOSSIONE COATTIVA ENTRATE COMUNALI - cig: 80616869BC

MOD.21

CONTO DELLA GESTIONE DELL'AGENTE CONTABILE ***I.C.A. S.r.l.*** agente contabile **2022** anno

N. Ordine	PERIODO E OGGETTO DELLA RISCOSSIONE	ESTREMI RISCOSSIONE		VERSAMENTO TESORERIA		NOTE			
		RICEVUTA NN.	IMPORTO	QUIETANZA N.	IMPORTO	Data vers.	Importo	Metodo	Quiet.
0	DAL 01/11 AL 30/11 (2021)		€ 0,00		16.372,95 €	11/01/2022	16.372,95	Bonifico	
0	DAL 01/12 AL 31/12 (2021)		€ 0,00		8.981,72 €	11/01/2022	8.981,72	Bonifico	
1	DAL 01/01 AL 31/01 (2022)		€ 18.143,49		18.143,49 €	09/02/2022	18.143,49	Bonifico	
2	DAL 01/02 AL 28/02 (2022)		€ 4.601,00		4.601,00 €	11/03/2022	4.601,00	Bonifico	
3	DAL 01/03 AL 31/03 (2022)		€ 16.433,40		16.433,40 €	12/04/2022	16.433,40	Bonifico	
4	DAL 01/04 AL 30/04 (2022)		€ 6.965,83		6.965,83 €	05/05/2022	6.965,83	Bonifico	
5	DAL 01/05 AL 31/05 (2022)		€ 9.652,12		9.652,12 €	10/06/2022	9.652,12	Bonifico	
6	DAL 01/06 AL 30/06 (2022)		€ 10.332,20		10.332,20 €	11/07/2022	10.332,20	Bonifico	
7	DAL 01/07 AL 31/07 (2022)		€ 16.555,31		16.555,31 €	09/08/2022	16.555,31	Bonifico	
8	DAL 01/08 AL 31/08 (2022)		€ 5.622,12		5.622,12 €	07/09/2022	5.622,12	Bonifico	
9	DAL 01/09 AL 30/09 (2022)		€ 13.426,25		13.426,25 €	05/10/2022	13.426,25	Bonifico	
10	DAL 01/10 AL 31/10 (2022)		€ 9.465,86		9.465,86 €	09/11/2022	9.465,86	Bonifico	
11	DAL 01/11 AL 30/11 (2022)		€ 10.200,71		0	11/01/2023	10.200,71	Bonifico	
12	DAL 01/12 AL 31/12 (2022)		€ 8.887,28		0	05/01/2023	8.887,28	Bonifico	
		TOTALE €.	€ 130.285,57	TOTALE €.	€ 136.552,25				

Lì, 26/01/2023

Il presente conto contiene n. 14 registrazioni in n. 1 pagine

L'AGENTE CONTABILE
Documento Firmato Digitalmente

IL RESPONSABILE DEL SERVIZIO FINANZIARIO

VISTO DI REGOLARITA'
Lì,_____

Comune di Lodi

(REG_57675) Ufficio Affari Legali - RISCOSSIONE COATTIVA ENTRATE COMUNALI - cig: 80616869BC

MOD.21

CONTO DELLA GESTIONE DELL'AGENTE CONTABILE

I.C.A. S.r.l.

agente contabile

2022

anno

N. Ordine	PERIODO E OGGETTO DELLA RISCOSSIONE	ESTREMI RISCOSSIONE		VERSAMENTO TESORERIA		NOTE			
		RICEVUTA NN.	IMPORTO	QUIETANZA N.	IMPORTO	Data vers.	Importo	Metodo	Quiet.
5	DAL 01/09 AL 31/10 (2022)		€ 0,00		0,00 €				
		TOTALE €.	€ 0,00	TOTALE €.	€ 0,00				

Lì, 26/01/2023

Il presente conto contiene n. 1 registrazioni in n. 1 pagine

L'AGENTE CONTABILE

Documento Firmato Digitalmente

IL RESPONSABILE DEL SERVIZIO FINANZIARIO

VISTO DI REGOLARITA'

Lì,_____

copia informatica per consultazione 15/02/2023 08:25:41 15/02/2023 2023 10053

Comune di Lodi,

trasmettiamo, in allegato, il conto di gestione di Agenzia delle entrate – Riscossione per l'esercizio finanziario 2022 firmato digitalmente ed elaborato ai sensi e per gli effetti dell'art. 25 del D.Lgs. n.112/1999 per tutti gli ambiti provinciali.

Il conto può essere scaricato anche dal nostro portale https://www.agenziaentrateriscossione.gov.it accedendo al servizio Ricezione dati – Conto di gestione.

La presente PEC è stata generata automaticamente da un indirizzo di posta elettronica certificata di solo invio; si chiede pertanto di non rispondere al presente messaggio. Eventuali comunicazioni possono essere indirizzate a: relazione.enti.rendicontazione@pec.agenziariscossione.gov.it

Distinti saluti

Direzione Strategie e Servizi di Riscossione

Settore Fiscalità Locale e Territoriale

copia informatica per consultazione 15/02/2023 08:25:41 15/02/2023 2023 10053

MINISTERO DELL'ECONOMIA E DELLE FINANZE

DIREZIONE CENTRALE PER LA RISCOSSIONE

Agenzia delle entrate-Riscossione
Agente Contabile

ENTE DESTINATARIO 80112

Comune di Lodi
Piazza Broletto 1
26900 LODI LO

ESERCIZIO FINANZIARIO 2022

CONTO DI GESTIONE

DELLE IMPOSTE E DEI TRIBUTI NON ERARIALI

RESO DA Agenzia delle entrate-Riscossione
NELLA SUA QUALITA' DI Agente Contabile
PER LE SOMME AFFIDATE IN RISCOSSIONE DURANTE IL PERIODO 01.01.2022 - 31.12.2022

SEZIONE PRIMA > SOMME AFFIDATE IN RISCOSSIONE MEDIANTE RUOLI

PARTE PRIMA	> CONTO DI DIRITTO DEI RUOLI
PARTE SECONDA	> CONTO DI CASSA
PARTE TERZA - A -	> RIEPILOGO DEI VERSAMENTI
PARTE TERZA - B -	> DETTAGLIO DEI VERSAMENTI

copia informatica per consultazione 15/02/2023 08:25:41 15/02/2023 2023 10053

ESERCIZIO FINANZIARIO 2022
CONTO DI GESTIONE
DELLE IMPOSTE E DEI TRIBUTI NON ERARIALI

ENTE DESTINATARIO 80112 - Comune di Lodi

SEZIONE PRIMA > RISCOSSIONE DA RUOLO - PARTE PRIMA > CONTO DI DIRITTO DEI RUOLI

RIFERIMENTI DELL'AMBITO PROVINCIALE	CARICO				DISCARICO			DIFFERENZA
	1	2	3	4	5	6	7	8
	RESIDUI DA RISCUOTERE ANNI PRECEDENTI	CARICO RUOLI	MAGGIORAZIONI	TOTALE CARICO (1+2+3)	ANNULLAMENTI	RISCOSSIONI	CHIUSURA RISCOSS. EX ART.32 D.LGS. 46/99	RESIDUI DA RISCUOTERE AL 31.12 (4-5-6-7)
291-Agrigento	6007,86	0,00	0,00	6007,86	0,00	225,83	0,00	5782,03
001-Alessandria	12403,79	0,00	0,00	12403,79	11,03	135,03	0,00	12257,73
003-Ancona	881,69	0,00	0,00	881,69	0,00	0,00	0,00	881,69
007-Arezzo	383,00	0,00	0,00	383,00	0,00	0,00	0,00	383,00
008-Ascoli Piceno e Fermo	1514,79	0,00	0,00	1514,79	0,00	0,00	0,00	1514,79
010-Asti	3489,25	0,00	0,00	3489,25	1927,91	0,00	0,00	1561,34
012-Avellino	2677,07	0,00	0,00	2677,07	0,00	27,45	0,00	2649,62
014-Bari	8539,67	0,00	0,00	8539,67	0,00	0,00	0,00	8539,67
016-Belluno	0,00	0,00	0,00	0,00	0,00	0,00	0,00	0,00
017-Benevento	1492,56	0,00	0,00	1492,56	0,00	0,00	0,00	1492,56
019-Bergamo	84250,69	73,78	54,72	84379,19	8612,42	547,34	0,00	75219,43
132-Biella	1494,77	0,00	0,00	1494,77	0,00	8,13	0,00	1486,64
020-Bologna	6268,08	0,00	0,00	6268,08	0,00	0,00	0,00	6268,08
021-Bolzano	3904,93	0,00	0,00	3904,93	0,00	0,00	0,00	3904,93
022-Brescia	50251,65	0,00	0,00	50251,65	0,00	347,04	0,00	49904,61
024-Brindisi	1843,84	0,00	0,00	1843,84	0,00	0,00	0,00	1843,84
025-Cagliari	1948,30	0,00	0,00	1948,30	0,00	0,00	0,00	1948,30
292-Caltanissetta	4682,85	22,74	0,00	4705,59	0,00	0,00	0,00	4705,59
027-Campobasso	187,05	0,00	0,00	187,05	0,00	0,00	0,00	187,05
028-Caserta	5572,35	0,00	0,00	5572,35	1703,00	15,80	0,00	3853,55
293-Catania	15128,98	0,00	0,00	15128,98	0,00	106,42	0,00	15022,56
030-Catanzaro	4427,08	0,00	0,00	4427,08	1728,40	16,40	0,00	2682,28
032-Chieti	1117,61	0,00	0,00	1117,61	0,00	0,00	0,00	1117,61
033-Como	26159,20	0,00	35,52	26194,72	0,32	241,12	0,45	25953,73
034-Cosenza	5403,98	0,00	0,00	5403,98	1549,38	0,00	0,00	3854,60
035-Cremona	377373,28	624,44	402,43	378400,15	24447,90	5014,87	0,00	348937,38
133-Crotone	3959,22	0,00	0,00	3959,22	0,00	0,00	0,00	3959,22
037-Cuneo	4576,00	0,00	0,00	4576,00	0,00	12,24	0,00	4563,76
294-Enna	2576,77	0,00	0,00	2576,77	0,00	0,00	0,00	2576,77
039-Ferrara	968,08	394,63	0,00	1362,71	0,00	0,00	0,00	1362,71
041-Firenze	3185,87	0,00	0,00	3185,87	0,00	0,00	0,00	3185,87
043-Foggia	14193,05	0,00	0,00	14193,05	0,00	0,00	0,00	14193,05
045-Forli'-Cesena	3149,42	0,00	0,00	3149,42	0,00	0,00	0,00	3149,42
047-Frosinone	3489,57	0,00	0,00	3489,57	4,12	31,30	0,00	3454,15
048-Genova	14710,02	43,88	34,19	14788,09	0,00	95,42	0,00	14692,67
050-Gorizia	785,05	0,00	0,00	785,05	0,00	0,00	0,00	785,05
051-Grosseto	1078,57	0,00	0,00	1078,57	0,00	0,00	0,00	1078,57
052-Imperia	5969,25	0,00	14,02	5983,27	0,00	16,97	0,00	5966,30
053-Isernia	1427,21	0,00	0,00	1427,21	0,00	758,31	0,00	668,90
054-L' Aquila	2864,30	0,00	0,00	2864,30	0,00	0,00	0,00	2864,30
056-La Spezia	2515,61	0,00	0,00	2515,61	0,00	4,24	0,00	2511,37
057-Latina	686,17	0,00	0,00	686,17	0,00	0,00	0,00	686,17
059-Lecce	14227,26	0,00	0,00	14227,26	0,00	34,42	0,00	14192,84
134-Lecco	16951,40	0,00	21,82	16973,22	0,00	7,87	0,00	16965,35
061-Livorno	7905,22	0,00	0,00	7905,22	0,00	159,46	0,00	7745,76
135-Lodi	5537633,64	116780,97	6652,62	5661067,23	642503,07	75903,90	2,48	4942662,74
062-Lucca	815,38	0,00	0,00	815,38	0,00	0,00	0,00	815,38
063-Macerata	2166,97	0,00	0,00	2166,97	0,00	0,00	0,00	2166,97
064-Mantova	6758,09	0,00	0,00	6758,09	2371,05	0,00	0,00	4387,04
066-Massa Carrara	1922,02	0,00	0,00	1922,02	0,00	0,00	0,00	1922,02
067-Matera	590,75	0,00	0,00	590,75	0,00	0,00	0,00	590,75

copia informatica per consultazione 15/02/2023 08:25:41 15/02/2023 2023 10053

ENTE DESTINATARIO 80112 - Comune di Lodi

SEZIONE PRIMA > RISCOSSIONE DA RUOLO - PARTE PRIMA > CONTO DI DIRITTO DEI RUOLI

RIFERIMENTI DELL'AMBITO PROVINCIALE	CARICO				DISCARICO			DIFFERENZA
	1	2	3	4	5	6	7	8
	RESIDUI DA RISCUOTERE ANNI PRECEDENTI	CARICO RUOLI	MAGGIORAZIONI	TOTALE CARICO (1+2+3)	ANNULLAMENTI	RISCOSSIONI	CHIUSURA RISCOSS. EX ART.32 D.LGS. 46/99	RESIDUI DA RISCUOTERE AL 31.12 (4-5-6-7)
295-Messina	8128,84	0,00	0,00	8128,84	0,00	0,00	0,00	8128,84
068-Milano	1360175,71	2844,82	1215,84	1364236,37	66698,08	10591,27	1,24	1286948,26
070-Modena	8261,21	0,00	0,00	8261,21	0,00	0,00	0,00	8261,21
071-Napoli	32798,79	0,00	0,00	32798,79	5576,53	0,00	0,00	27222,26
073-Novara	11887,64	0,00	0,00	11887,64	0,00	87,21	0,00	11800,43
074-Nuoro	1065,77	0,00	0,00	1065,77	0,00	0,00	0,00	1065,77
075-Oristano	1802,11	0,00	0,00	1802,11	0,00	0,00	0,00	1802,11
077-Padova	5711,64	0,00	0,00	5711,64	0,00	0,00	0,00	5711,64
296-Palermo	32272,54	0,00	15,22	32287,76	19,86	365,46	0,00	31902,44
078-Parma	221719,26	0,00	0,00	221719,26	5,33	225,29	0,00	221488,64
079-Pavia	256362,05	1235,44	407,98	258005,47	33039,58	3411,63	0,05	221554,31
080-Perugia	349,51	0,00	0,00	349,51	0,00	0,00	0,00	349,51
082-Pesaro Urbino	1161,65	0,00	22,59	1184,24	0,00	16,98	0,00	1167,26
083-Pescara	764,15	0,00	0,00	764,15	0,00	0,00	0,00	764,15
085-Piacenza	81123,69	596,78	50,10	81770,57	4010,59	1191,51	0,00	76568,47
087-Pisa	2495,97	0,00	0,00	2495,97	0,00	56,08	0,00	2439,89
089-Pistoia	1197,76	0,00	0,00	1197,76	0,00	0,00	0,00	1197,76
091-Pordenone	1524,78	0,00	0,00	1524,78	0,00	0,00	0,00	1524,78
092-Potenza	383,35	0,00	0,00	383,35	0,00	0,00	0,00	383,35
136-Prato	2244,40	0,00	0,00	2244,40	0,00	0,00	0,00	2244,40
297-Ragusa	3484,53	0,00	0,00	3484,53	0,00	0,00	0,00	3484,53
093-Ravenna	1885,25	0,00	0,00	1885,25	0,00	0,00	0,00	1885,25
094-Reggio di Calabria	8408,80	0,00	0,00	8408,80	0,00	17,17	0,00	8391,63
095-Reggio nell' Emilia	5012,12	0,00	0,00	5012,12	0,00	252,77	0,00	4759,35
005-Regione autonoma Valle d'Aosta	798,12	279,73	0,00	1077,85	0,00	0,00	0,00	1077,85
096-Rieti	393,57	0,00	0,00	393,57	0,00	25,58	0,00	367,99
137-Rimini	6018,80	0,00	0,00	6018,80	0,00	0,00	0,00	6018,80
097-Roma	71049,21	81,79	0,00	71131,00	3671,74	1522,91	0,00	65936,35
099-Rovigo	1362,67	0,00	0,00	1362,67	0,00	0,00	0,00	1362,67
100-Salerno	13289,50	0,00	2,22	13291,72	1,88	32,56	0,00	13257,28
102-Sassari	84628,06	0,00	0,00	84628,06	0,00	0,00	0,00	84628,06
103-Savona	4007,75	0,00	0,00	4007,75	2006,90	0,00	0,00	2000,85
104-Siena	1083,50	0,00	0,00	1083,50	16,28	0,00	0,00	1067,22
298-Siracusa	5450,45	0,00	0,00	5450,45	0,00	0,00	0,00	5450,45
105-Sondrio	3521,28	0,00	0,00	3521,28	28,90	0,00	0,00	3492,38
106-Taranto	6202,54	0,00	0,00	6202,54	0,00	0,00	0,00	6202,54
108-Teramo	2596,41	0,00	0,00	2596,41	0,00	0,00	0,00	2596,41
109-Terni	0,01	0,00	0,00	0,01	0,00	0,00	0,00	0,01
110-Torino	101747,58	254,22	15,22	102017,02	15,22	41,54	0,00	101960,26
299-Trapani	3424,96	0,00	0,00	3424,96	0,00	0,00	0,00	3424,96
112-Trento	4402,72	0,00	0,00	4402,72	1208,20	34,35	0,00	3160,17
113-Treviso	6643,83	111,62	0,00	6755,45	0,00	0,00	0,00	6755,45
114-Trieste	1697,53	0,00	0,00	1697,53	0,00	0,00	0,00	1697,53
115-Udine	2047,84	0,00	0,00	2047,84	0,00	0,00	0,00	2047,84
117-Varese	21925,37	0,00	0,00	21925,37	1,28	0,00	0,00	21924,09
119-Venezia	2287,74	0,00	20,64	2308,38	20,64	65,16	0,00	2222,58
138-Verbano Cusio Ossola	12817,81	0,00	0,00	12817,81	0,00	26,95	0,00	12790,86
121-Vercelli	843,15	0,00	0,00	843,15	0,00	0,00	0,00	843,15
122-Verona	8824,93	0,00	34,41	8859,34	0,00	358,27	0,00	8501,07
139-Vibo Valentia	1373,12	0,00	0,00	1373,12	0,00	0,00	0,00	1373,12
124-Vicenza	3481,09	0,00	40,63	3521,72	0,00	202,87	0,00	3318,85
125-Viterbo	382,73	183,28	0,00	566,01	0,00	183,28	0,00	382,73
TOTALE	8705033,00	123528,12	9040,17	8837601,29	801179,61	102418,40	4,22	7934007,50

copia informatica per consultazione 15/02/2023 08:25:41 15/02/2023 2023 10053

ESERCIZIO FINANZIARIO 2022
CONTO DI GESTIONE
DELLE IMPOSTE E DEI TRIBUTI NON ERARIALI

ENTE DESTINATARIO 80112 - Comune di Lodi

SEZIONE PRIMA > RISCOSSIONE DA RUOLO - PARTE SECONDA > CONTO DI CASSA

RIFERIMENTI DELL'AMBITO PROVINCIALE	1	2	3	4	5	6	7
	SOMME RIMASTE DA VERSARE A FINE ESERCIZIO PRECEDENTE	IMPOSTA RISCOSSA	AGGIO DI RISCOSSIONE	IVA SU AGGIO	INTERESSI DI MORA RISCOSSI	AGGIO A CARICO CONTRIBUENTE	TOTALE SOMME DA VERSARE (1+2-3-4+5+6)
291-Agrigento	32,60	225,83	19,86	4,54	13,40	19,86	267,29
001-Alessandria	0,00	135,03	12,16	2,76	7,69	12,16	139,96
003-Ancona	0,00	0,00	0,00	0,00	0,00	0,00	0,00
007-Arezzo	0,00	0,00	0,00	0,00	0,00	0,00	0,00
008-Ascoli Piceno e Fermo	0,00	0,00	0,00	0,00	0,00	0,00	0,00
010-Asti	0,00	0,00	0,00	0,00	0,00	0,00	0,00
012-Avellino	0,00	27,45	2,48	0,52	1,62	1,23	27,30
014-Bari	0,00	0,00	0,01	0,00	0,15	0,01	0,15
016-Belluno	0,00	0,00	0,00	0,00	0,00	0,00	0,00
017-Benevento	0,00	0,00	0,00	0,00	0,00	0,00	0,00
019-Bergamo	699,11	547,34	43,02	10,00	26,77	42,64	1262,84
132-Biella	0,00	8,13	0,74	0,16	0,48	0,74	8,45
020-Bologna	0,00	0,00	0,00	0,00	0,00	0,00	0,00
021-Bolzano	0,00	0,00	0,00	0,00	0,00	0,00	0,00
022-Brescia	49,18	347,04	29,67	6,57	37,38	29,67	427,03
024-Brindisi	0,00	0,00	0,00	0,00	0,00	0,00	0,00
025-Cagliari	0,00	0,00	0,00	0,00	0,00	0,00	0,00
292-Caltanissetta	0,00	0,00	0,00	0,00	0,00	0,00	0,00
027-Campobasso	0,00	0,00	0,00	0,00	0,00	0,00	0,00
028-Caserta	0,00	15,80	1,26	0,28	0,67	0,72	15,65
293-Catania	0,00	106,42	8,92	1,98	3,27	8,92	107,71
030-Catanzaro	4,26	16,40	1,28	0,28	0,96	1,28	21,34
032-Chieti	0,00	0,00	0,00	0,00	0,00	0,00	0,00
033-Como	4,52	241,12	18,71	4,45	9,50	17,99	249,97
034-Cosenza	0,00	0,00	0,00	0,00	0,00	0,00	0,00
035-Cremona	550,90	5014,87	431,91	95,94	493,75	430,69	5962,36
133-Crotone	0,00	0,00	0,00	0,00	0,00	0,00	0,00
037-Cuneo	3,66	12,24	0,80	0,22	1,40	0,80	17,08
294-Enna	0,00	0,00	0,00	0,00	0,00	0,00	0,00
039-Ferrara	0,00	0,00	0,00	0,00	0,00	0,00	0,00
041-Firenze	0,00	0,00	0,00	0,00	0,00	0,00	0,00
043-Foggia	0,00	0,00	0,00	0,00	0,00	0,00	0,00
045-Forli'-Cesena	0,00	0,00	0,00	0,00	0,00	0,00	0,00
047-Frosinone	0,00	31,30	2,48	0,56	1,85	2,48	32,59
048-Genova	52,33	95,42	7,13	2,06	5,88	7,13	151,57
050-Gorizia	0,00	0,00	0,00	0,00	0,00	0,00	0,00
051-Grosseto	0,00	0,00	0,00	0,00	0,00	0,00	0,00
052-Imperia	0,00	16,97	2,45	0,62	7,37	2,45	23,72
053-Isernia	0,00	758,31	64,59	14,19	87,57	64,59	831,69
054-L' Aquila	0,00	0,00	0,00	0,00	0,00	0,00	0,00
056-La Spezia	0,00	4,24	0,36	0,08	0,04	0,36	4,20
057-Latina	0,00	0,00	0,00	0,00	0,00	0,00	0,00
059-Lecce	10,04	34,42	3,04	0,64	1,17	3,04	44,99
134-Lecco	0,00	7,87	0,62	0,14	0,41	0,62	8,14
061-Livorno	0,00	159,46	14,37	3,16	20,76	14,37	177,06
135-Lodi	3299,36	75903,90	6487,21	1470,76	8798,64	6379,62	86423,55
062-Lucca	0,00	0,00	0,00	0,00	0,00	0,00	0,00
063-Macerata	0,00	0,00	0,00	0,00	0,00	0,00	0,00
064-Mantova	0,00	0,00	0,00	0,00	0,00	0,00	0,00
066-Massa Carrara	0,00	0,00	0,00	0,00	0,00	0,00	0,00
067-Matera	0,00	0,00	0,00	0,00	0,00	0,00	0,00

copia informatica per consultazione 15/02/2023 08:25:41 15/02/2023 2023 10053

ENTE DESTINATARIO 80112 - Comune di Lodi

SEZIONE PRIMA > RISCOSSIONE DA RUOLO - PARTE SECONDA > CONTO DI CASSA

R I F E R I M E N T I D E L L ' A M B I T O P R O V I N C I A L E	1	2	3	4	5	6	7
	SOMME RIMASTE DA VERSARE A FINE ESERCIZIO PRECEDENTE	IMPOSTA RISCOSSA	AGGIO DI RISCOSSIONE	IVA SU AGGIO	INTERESSI DI MORA RISCOSSI	AGGIO A CARICO CONTRIBUENTE	TOTALE SOMME DA VERSARE (1+2-3-4+5+6)
295-Messina	0,00	0,00	0,00	0,00	0,00	0,00	0,00
068-Milano	341,26	10591,27	1011,57	230,36	1512,06	1010,33	12212,99
070-Modena	0,00	0,00	0,00	0,00	0,00	0,00	0,00
071-Napoli	0,00	0,00	0,00	0,00	0,00	0,00	0,00
073-Novara	0,00	87,21	7,50	1,66	4,74	7,50	90,29
074-Nuoro	0,00	0,00	0,00	0,00	0,00	0,00	0,00
075-Oristano	0,00	0,00	0,00	0,00	0,00	0,00	0,00
077-Padova	0,00	0,00	0,00	0,00	0,00	0,00	0,00
296-Palermo	0,00	365,46	48,78	10,73	103,24	48,78	457,97
078-Parma	16,65	225,29	18,38	4,29	24,70	18,38	262,35
079-Pavia	18,20	3411,63	283,63	63,22	306,87	283,55	3673,40
080-Perugia	0,00	0,00	0,00	0,00	0,00	0,00	0,00
082-Pesaro Urbino	0,00	16,98	1,61	0,61	3,90	1,61	20,27
083-Pescara	0,00	0,00	0,00	0,00	0,00	0,00	0,00
085-Piacenza	2,55	1191,51	124,26	28,36	189,82	121,88	1353,14
087-Pisa	0,00	56,08	4,63	1,01	1,77	4,63	56,84
089-Pistoia	0,00	0,00	0,00	0,00	0,00	0,00	0,00
091-Pordenone	0,00	0,00	0,00	0,00	0,00	0,00	0,00
092-Potenza	0,00	0,00	0,00	0,00	0,00	0,00	0,00
136-Prato	0,00	0,00	0,00	0,00	0,00	0,00	0,00
297-Ragusa	0,00	0,00	0,00	0,00	0,00	0,00	0,00
093-Ravenna	0,00	0,00	0,00	0,00	0,00	0,00	0,00
094-Reggio di Calabria	0,00	17,17	1,36	0,32	1,02	1,36	17,87
095-Reggio nell' Emilia	0,00	252,77	22,76	5,00	31,65	22,76	279,42
005-Regione autonoma Valle d'Aosta	0,00	0,00	0,00	0,00	0,00	0,00	0,00
096-Rieti	0,00	25,58	1,96	0,40	1,50	1,96	26,68
137-Rimini	0,00	0,00	0,00	0,00	0,00	0,00	0,00
097-Roma	16,01	1522,91	134,72	29,39	123,12	134,72	1632,65
099-Rovigo	0,00	0,00	0,00	0,00	0,00	0,00	0,00
100-Salerno	0,00	32,56	2,71	0,61	2,61	2,02	33,87
102-Sassari	0,00	0,00	0,00	0,00	0,00	0,00	0,00
103-Savona	0,00	0,00	0,00	0,00	0,00	0,00	0,00
104-Siena	0,00	0,00	0,00	0,00	0,00	0,00	0,00
298-Siracusa	0,00	0,00	0,00	0,00	0,00	0,00	0,00
105-Sondrio	0,00	0,00	0,00	0,00	0,00	0,00	0,00
106-Taranto	0,00	0,00	0,00	0,00	0,00	0,00	0,00
108-Teramo	0,00	0,00	0,00	0,00	0,00	0,00	0,00
109-Terni	0,00	0,00	0,00	0,00	0,00	0,00	0,00
110-Torino	0,00	41,54	3,41	0,76	2,44	2,91	42,72
299-Trapani	0,00	0,00	0,00	0,00	0,00	0,00	0,00
112-Trento	0,00	34,35	2,75	0,60	2,02	2,75	35,77
113-Treviso	0,00	0,00	0,00	0,00	0,00	0,00	0,00
114-Trieste	0,00	0,00	0,00	0,00	0,00	0,00	0,00
115-Udine	0,00	0,00	0,00	0,00	0,00	0,00	0,00
117-Varese	0,00	0,00	0,00	0,00	0,00	0,00	0,00
119-Venezia	0,00	65,16	5,50	1,03	5,29	5,50	69,42
138-Verbano Cusio Ossola	0,00	26,95	2,40	0,56	1,41	2,40	27,80
121-Vercelli	0,00	0,00	0,00	0,00	0,00	0,00	0,00
122-Verona	0,00	358,27	32,00	7,57	22,77	32,00	373,47
139-Vibo Valentia	0,00	0,00	0,00	0,00	0,00	0,00	0,00
124-Vicenza	0,00	202,87	17,74	4,26	13,13	17,42	211,42
125-Viterbo	0,00	183,28	0,00	0,00	0,00	0,00	183,28
TOTALE	5100,63	102418,40	8880,74	2010,65	11874,79	8763,83	117266,26

copia informatica per consultazione 15/02/2023 08:25:41 15/02/2023 2023 10053

ESERCIZIO FINANZIARIO 2022
CONTO DI GESTIONE
DELLE IMPOSTE E DEI TRIBUTI NON ERARIALI

ENTE DESTINATARIO 80112 - Comune di Lodi

SEZIONE PRIMA > RISCOSSIONE DA RUOLO - PARTE TERZA (A) > RIEPILOGO DEI VERSAMENTI

R I F E R I M E N T I D E L L ' A M B I T O P R O V I N C I A L E	1	2	3	4	5	6	7
	SOMME A DEBITO/CREDITO A FINE ESERCIZIO PRECEDENTE	SOMME DA VERSARE ESERCIZIO CORRENTE	ANTICIPAZIONI	RECUPERI	NETTO VERSATO	AGGIO A CARICO CONTRIBUENTE	SOMME A DEBITO/CREDITO A FINE ESERCIZIO(*)
291-Agrigento	32,60	234,69	0,00	0,00	267,29	19,86	0,00
001-Alessandria	0,00	139,96	0,00	0,00	139,96	12,16	0,00
003-Ancona	0,00	0,00	0,00	0,00	0,00	0,00	0,00
007-Arezzo	0,00	0,00	0,00	0,00	0,00	0,00	0,00
008-Ascoli Piceno e Fermo	0,00	0,00	0,00	0,00	0,00	0,00	0,00
010-Asti	0,00	0,00	0,00	0,00	0,00	0,00	0,00
012-Avellino	0,00	27,30	0,00	0,00	27,30	1,23	0,00
014-Bari	0,00	0,15	0,00	0,00	0,15	0,01	0,00
016-Belluno	0,00	0,00	0,00	0,00	0,00	0,00	0,00
017-Benevento	0,00	0,00	0,00	0,00	0,00	0,00	0,00
019-Bergamo	699,11	563,73	0,00	0,00	1259,42	42,64	3,42
132-Biella	0,00	8,45	0,00	0,00	8,45	0,74	0,00
020-Bologna	0,00	0,00	0,00	0,00	0,00	0,00	0,00
021-Bolzano	0,00	0,00	0,00	0,00	0,00	0,00	0,00
022-Brescia	49,18	377,85	0,00	0,00	427,03	29,67	0,00
024-Brindisi	0,00	0,00	0,00	0,00	0,00	0,00	0,00
025-Cagliari	0,00	0,00	0,00	0,00	0,00	0,00	0,00
292-Caltanissetta	0,00	0,00	0,00	0,00	0,00	0,00	0,00
027-Campobasso	0,00	0,00	0,00	0,00	0,00	0,00	0,00
028-Caserta	0,00	15,65	0,00	0,00	15,65	0,72	0,00
293-Catania	0,00	107,71	0,00	0,00	107,71	8,92	0,00
030-Catanzaro	4,26	17,08	0,00	0,00	21,34	1,28	0,00
032-Chieti	0,00	0,00	0,00	0,00	0,00	0,00	0,00
033-Como	4,52	245,45	0,00	0,00	249,97	17,99	0,00
034-Cosenza	0,00	0,00	0,00	0,00	0,00	0,00	0,00
035-Cremona	550,90	5411,46	0,00	0,00	5879,82	430,69	82,54
133-Crotone	0,00	0,00	0,00	0,00	0,00	0,00	0,00
037-Cuneo	3,66	13,42	0,00	0,00	17,08	0,80	0,00
294-Enna	0,00	0,00	0,00	0,00	0,00	0,00	0,00
039-Ferrara	0,00	0,00	0,00	0,00	0,00	0,00	0,00
041-Firenze	0,00	0,00	0,00	0,00	0,00	0,00	0,00
043-Foggia	0,00	0,00	0,00	0,00	0,00	0,00	0,00
045-Forli'-Cesena	0,00	0,00	0,00	0,00	0,00	0,00	0,00
047-Frosinone	0,00	32,59	0,00	0,00	32,59	2,48	0,00
048-Genova	52,33	99,24	0,00	0,00	151,57	7,13	0,00
050-Gorizia	0,00	0,00	0,00	0,00	0,00	0,00	0,00
051-Grosseto	0,00	0,00	0,00	0,00	0,00	0,00	0,00
052-Imperia	0,00	23,72	0,00	0,00	17,51	2,45	6,21
053-Isernia	0,00	831,69	0,00	0,00	831,69	64,59	0,00
054-L' Aquila	0,00	0,00	0,00	0,00	0,00	0,00	0,00
056-La Spezia	0,00	4,20	0,00	0,00	4,20	0,36	0,00
057-Latina	0,00	0,00	0,00	0,00	0,00	0,00	0,00
059-Lecce	10,04	34,95	0,00	0,00	44,99	3,04	0,00
134-Lecco	0,00	8,14	0,00	0,00	8,14	0,62	0,00
061-Livorno	0,00	177,06	0,00	0,00	177,06	14,37	0,00
135-Lodi	3299,36	83124,19	0,00	0,00	85285,84	6379,62	1137,71
062-Lucca	0,00	0,00	0,00	0,00	0,00	0,00	0,00
063-Macerata	0,00	0,00	0,00	0,00	0,00	0,00	0,00
064-Mantova	0,00	0,00	0,00	0,00	0,00	0,00	0,00
066-Massa Carrara	0,00	0,00	0,00	0,00	0,00	0,00	0,00
067-Matera	0,00	0,00	0,00	0,00	0,00	0,00	0,00

copia informatica per consultazione 15/02/2023 08:25:41 15/02/2023 2023 10053

ENTE DESTINATARIO 80112 - Comune di Lodi

SEZIONE PRIMA > RISCOSSIONE DA RUOLO - PARTE TERZA (A) > RIEPILOGO DEI VERSAMENTI

RIFERIMENTI DELL'AMBITO PROVINCIALE	1	2	3	4	5	6	7
	SOMME A DEBITO/CREDITO A FINE ESERCIZIO PRECEDENTE	SOMME DA VERSARE ESERCIZIO CORRENTE	ANTICIPAZIONI	RECUPERI	NETTO VERSATO	AGGIO A CARICO CONTRIBUENTE	SOMME A DEBITO/CREDITO A FINE ESERCIZIO(*)
295-Messina	0,00	0,00	0,00	0,00	0,00	0,00	0,00
068-Milano	341,26	11871,73	0,00	27,03	12122,21	1010,33	63,75
070-Modena	0,00	0,00	0,00	0,00	0,00	0,00	0,00
071-Napoli	0,00	0,00	0,00	0,00	0,00	0,00	0,00
073-Novara	0,00	90,29	0,00	0,00	51,52	7,50	38,77
074-Nuoro	0,00	0,00	0,00	0,00	0,00	0,00	0,00
075-Oristano	0,00	0,00	0,00	0,00	0,00	0,00	0,00
077-Padova	0,00	0,00	0,00	0,00	0,00	0,00	0,00
296-Palermo	0,00	457,97	0,00	0,00	457,97	48,78	0,00
078-Parma	16,65	245,70	0,00	0,00	262,35	18,38	0,00
079-Pavia	18,20	3655,20	0,00	0,00	3575,11	283,55	98,29
080-Perugia	0,00	0,00	0,00	0,00	0,00	0,00	0,00
082-Pesaro Urbino	0,00	20,27	0,00	0,00	20,27	1,61	0,00
083-Pescara	0,00	0,00	0,00	0,00	0,00	0,00	0,00
085-Piacenza	2,55	1350,59	0,00	0,00	1336,74	121,88	16,40
087-Pisa	0,00	56,84	0,00	0,00	56,84	4,63	0,00
089-Pistoia	0,00	0,00	0,00	0,00	0,00	0,00	0,00
091-Pordenone	0,00	0,00	0,00	0,00	0,00	0,00	0,00
092-Potenza	0,00	0,00	0,00	0,00	0,00	0,00	0,00
136-Prato	0,00	0,00	0,00	0,00	0,00	0,00	0,00
297-Ragusa	0,00	0,00	0,00	0,00	0,00	0,00	0,00
093-Ravenna	0,00	0,00	0,00	0,00	0,00	0,00	0,00
094-Reggio di Calabria	0,00	17,87	0,00	0,00	17,87	1,36	0,00
095-Reggio nell' Emilia	0,00	279,42	0,00	0,00	279,42	22,76	0,00
005-Regione autonoma Valle d'Aosta	0,00	0,00	0,00	0,00	0,00	0,00	0,00
096-Rieti	0,00	26,68	0,00	0,00	26,68	1,96	0,00
137-Rimini	0,00	0,00	0,00	0,00	0,00	0,00	0,00
097-Roma	16,01	1616,64	0,00	0,00	1632,65	134,72	0,00
099-Rovigo	0,00	0,00	0,00	0,00	0,00	0,00	0,00
100-Salerno	0,00	33,87	0,00	0,00	33,87	2,02	0,00
102-Sassari	0,00	0,00	0,00	0,00	0,00	0,00	0,00
103-Savona	0,00	0,00	0,00	0,00	0,00	0,00	0,00
104-Siena	0,00	0,00	0,00	0,00	0,00	0,00	0,00
298-Siracusa	0,00	0,00	0,00	0,00	0,00	0,00	0,00
105-Sondrio	0,00	0,00	0,00	0,00	0,00	0,00	0,00
106-Taranto	0,00	0,00	0,00	0,00	0,00	0,00	0,00
108-Teramo	0,00	0,00	0,00	0,00	0,00	0,00	0,00
109-Terni	0,00	0,00	0,00	0,00	0,00	0,00	0,00
110-Torino	0,00	42,72	0,00	0,00	42,72	2,91	0,00
299-Trapani	0,00	0,00	0,00	0,00	0,00	0,00	0,00
112-Trento	0,00	35,77	0,00	0,00	35,77	2,75	0,00
113-Treviso	0,00	0,00	0,00	0,00	0,00	0,00	0,00
114-Trieste	0,00	0,00	0,00	0,00	0,00	0,00	0,00
115-Udine	0,00	0,00	0,00	0,00	0,00	0,00	0,00
117-Varese	0,00	0,00	0,00	0,00	0,00	0,00	0,00
119-Venezia	0,00	69,42	0,00	0,00	63,59	5,50	5,83
138-Verbano Cusio Ossola	0,00	27,80	0,00	0,00	27,80	2,40	0,00
121-Vercelli	0,00	0,00	0,00	0,00	0,00	0,00	0,00
122-Verona	0,00	373,47	0,00	0,00	373,47	32,00	0,00
139-Vibo Valentia	0,00	0,00	0,00	0,00	0,00	0,00	0,00
124-Vicenza	0,00	211,42	0,00	0,00	211,42	17,42	0,00
125-Viterbo	0,00	183,28	0,00	0,00	183,28	0,00	0,00
TOTALE	5100,63	112165,63	0,00	27,03	115786,31	8763,83	1452,92

(*) AL NETTO DI EVENTUALI TRATTENUTE PER ANTICIPAZIONI EFFETTUATE A FAVORE O PER CONTO DELL'ENTE

copia informatica per consultazione 15/02/2023 08:25:41 15/02/2023 2023 10053

ESERCIZIO FINANZIARIO 2022
CONTO DI GESTIONE
DELLE IMPOSTE E DEI TRIBUTI NON ERARIALI

ENTE DESTINATARIO 80112 - Comune di Lodi

SEZIONE PRIMA > RISCOSSIONE DA RUOLO - PARTE TERZA (B) > DETTAGLIO VERSAMENTI

R I F E R I M E N T I D E L L ' A M B I T O P R O V I N C I A L E			
	1	2	3
	DATA	IMPORTO VERSATO	NUMERO QUIETANZA
291-Agrigento	10.01.2022	32,60	506
291-Agrigento	21.03.2022	56,60	4849
291-Agrigento	20.06.2022	56,63	10568
291-Agrigento	22.08.2022	48,48	15214
291-Agrigento	20.12.2022	72,98	24522
001-Alessandria	21.02.2022	7,10	3935
001-Alessandria	20.05.2022	16,05	11634
001-Alessandria	20.06.2022	7,11	14872
001-Alessandria	22.08.2022	14,20	21478
001-Alessandria	30.08.2022	48,21	22347
001-Alessandria	12.12.2022	7,10	33245
001-Alessandria	20.12.2022	40,19	34487
003-Ancona		0,00	
007-Arezzo		0,00	
008-Ascoli Piceno e Fermo		0,00	
010-Asti		0,00	
012-Avellino	21.03.2022	6,83	6257
012-Avellino	20.06.2022	6,82	14087
012-Avellino	22.08.2022	6,82	20302
012-Avellino	20.12.2022	6,83	31910
014-Bari	30.11.2022	0,15	46870
016-Belluno		0,00	
017-Benevento		0,00	
019-Bergamo	10.01.2022	699,11	1134
019-Bergamo	20.01.2022	4,77	2174
019-Bergamo	31.01.2022	22,12	3550
019-Bergamo	10.02.2022	9,94	4710
019-Bergamo	21.02.2022	4,14	6176
019-Bergamo	02.03.2022	30,36	7297
019-Bergamo	10.03.2022	39,36	8577
019-Bergamo	21.03.2022	35,44	10480
019-Bergamo	30.03.2022	1,51	11590
019-Bergamo	30.03.2022	55,57	11589
019-Bergamo	11.04.2022	6,29	13140
019-Bergamo	02.05.2022	21,02	15664
019-Bergamo	10.05.2022	8,43	16778
019-Bergamo	20.05.2022	9,89	18350
019-Bergamo	30.05.2022	69,57	19886
019-Bergamo	10.06.2022	12,62	21371
019-Bergamo	20.06.2022	7,27	23254
019-Bergamo	30.06.2022	19,30	24590
019-Bergamo	11.07.2022	3,95	26236
019-Bergamo	20.07.2022	1,51	27563
019-Bergamo	01.08.2022	29,82	29483
019-Bergamo	10.08.2022	9,41	30948
019-Bergamo	22.08.2022	64,83	33253
019-Bergamo	30.08.2022	0,85	34484
019-Bergamo	12.09.2022	7,88	36301
019-Bergamo	20.09.2022	1,84	37742
019-Bergamo	30.09.2022	0,85	39341
019-Bergamo	10.10.2022	9,15	41027
019-Bergamo	31.10.2022	0,85	44478
019-Bergamo	10.11.2022	4,97	46231

copia informatica per consultazione 15/02/2023 08:25:41 15/02/2023 2023 10053

ENTE DESTINATARIO 80112 - Comune di Lodi

SEZIONE PRIMA > RISCOSSIONE DA RUOLO - PARTE TERZA (B) > DETTAGLIO VERSAMENTI

R I F E R I M E N T I D E L L ' A M B I T O P R O V I N C I A L E			
	1	2	3
	DATA	IMPORTO VERSATO	NUMERO QUIETANZA
019-Bergamo	30.11.2022	8,51	49535
019-Bergamo	30.11.2022	9,00	49536
019-Bergamo	12.12.2022	43,22	51722
019-Bergamo	20.12.2022	1,27	53581
019-Bergamo	30.12.2022	4,80	55554
019-Bergamo	10.01.2023	0,00	1492
132-Biella	21.03.2022	2,11	4081
132-Biella	20.06.2022	2,12	8970
132-Biella	22.08.2022	2,11	12957
132-Biella	20.12.2022	2,11	20781
020-Bologna		0,00	
021-Bolzano		0,00	
022-Brescia	10.01.2022	49,18	1127
022-Brescia	10.03.2022	3,43	8528
022-Brescia	21.03.2022	347,86	10473
022-Brescia	20.06.2022	8,87	23329
022-Brescia	22.08.2022	8,83	33463
022-Brescia	30.11.2022	3,46	49904
022-Brescia	20.12.2022	5,40	53913
024-Brindisi		0,00	
025-Cagliari		0,00	
292-Caltanissetta		0,00	
027-Campobasso		0,00	
028-Caserta	31.01.2022	7,83	2923
028-Caserta	02.05.2022	7,82	13294
293-Catania	31.01.2022	15,41	2435
293-Catania	21.03.2022	11,99	7403
293-Catania	20.06.2022	8,15	15794
293-Catania	22.08.2022	8,15	22813
293-Catania	25.10.2022	20,22	29321
293-Catania	20.12.2022	43,79	36067
030-Catanzaro	10.01.2022	4,26	525
030-Catanzaro	21.03.2022	4,27	5259
030-Catanzaro	20.06.2022	4,27	11858
030-Catanzaro	22.08.2022	4,27	17147
030-Catanzaro	20.12.2022	4,27	27673
032-Chieti		0,00	
033-Como	10.01.2022	4,52	716
033-Como	21.02.2022	4,51	4347
033-Como	21.03.2022	4,51	7590
033-Como	21.03.2022	32,58	7591
033-Como	11.04.2022	4,50	9471
033-Como	20.05.2022	4,50	13350
033-Como	20.05.2022	18,45	13351
033-Como	20.06.2022	30,15	16972
033-Como	01.08.2022	9,18	21839
033-Como	22.08.2022	5,84	24665
033-Como	22.08.2022	43,34	24666
033-Como	20.09.2022	5,10	27902
033-Como	20.10.2022	5,08	31671
033-Como	21.11.2022	5,08	35952
033-Como	30.11.2022	9,21	37127
033-Como	12.12.2022	4,84	38778
033-Como	20.12.2022	5,08	40299
033-Como	20.12.2022	53,50	40300
034-Cosenza		0,00	
035-Cremona	10.01.2022	550,90	601
035-Cremona	20.01.2022	260,02	1224
035-Cremona	31.01.2022	2,91	2097

copia informatica per consultazione 15/02/2023 08:25:41 15/02/2023 2023 10053

ENTE DESTINATARIO 80112 - Comune di Lodi

SEZIONE PRIMA > RISCOSSIONE DA RUOLO - PARTE TERZA (B) > DETTAGLIO VERSAMENTI

R I F E R I M E N T I D E L L ' A M B I T O P R O V I N C I A L E			
	1	2	3
	DATA	IMPORTO VERSATO	NUMERO QUIETANZA
035-Cremona	31.01.2022	232,65	2098
035-Cremona	10.02.2022	208,56	2738
035-Cremona	21.02.2022	9,76	3592
035-Cremona	21.02.2022	173,96	3593
035-Cremona	02.03.2022	15,39	4220
035-Cremona	10.03.2022	95,15	4941
035-Cremona	21.03.2022	7,61	6184
035-Cremona	21.03.2022	293,06	6185
035-Cremona	30.03.2022	243,47	6853
035-Cremona	11.04.2022	99,42	7770
035-Cremona	20.04.2022	4,38	8485
035-Cremona	20.04.2022	67,97	8486
035-Cremona	02.05.2022	3,20	9347
035-Cremona	02.05.2022	120,31	9348
035-Cremona	10.05.2022	56,49	9986
035-Cremona	20.05.2022	4,37	10973
035-Cremona	20.05.2022	270,35	10974
035-Cremona	30.05.2022	3,29	11881
035-Cremona	30.05.2022	184,67	11882
035-Cremona	10.06.2022	2,82	12811
035-Cremona	10.06.2022	187,90	12812
035-Cremona	20.06.2022	1,54	13953
035-Cremona	20.06.2022	318,76	13954
035-Cremona	30.06.2022	58,09	14783
035-Cremona	11.07.2022	3,29	15799
035-Cremona	11.07.2022	99,86	15800
035-Cremona	20.07.2022	4,36	16572
035-Cremona	20.07.2022	55,58	16573
035-Cremona	01.08.2022	110,44	17749
035-Cremona	10.08.2022	3,29	18554
035-Cremona	10.08.2022	130,53	18555
035-Cremona	22.08.2022	2,81	19995
035-Cremona	22.08.2022	332,20	19996
035-Cremona	30.08.2022	1,54	20745
035-Cremona	30.08.2022	302,39	20746
035-Cremona	12.09.2022	39,54	21801
035-Cremona	20.09.2022	2,81	22611
035-Cremona	20.09.2022	169,33	22612
035-Cremona	30.09.2022	1,54	23566
035-Cremona	30.09.2022	48,48	23567
035-Cremona	10.10.2022	3,29	24506
035-Cremona	10.10.2022	44,72	24507
035-Cremona	20.10.2022	4,35	25541
035-Cremona	20.10.2022	108,56	25542
035-Cremona	31.10.2022	130,66	26755
035-Cremona	10.11.2022	3,29	27688
035-Cremona	10.11.2022	63,47	27689
035-Cremona	21.11.2022	4,35	28800
035-Cremona	21.11.2022	135,77	28801
035-Cremona	30.11.2022	55,90	29660
035-Cremona	12.12.2022	3,29	31010
035-Cremona	12.12.2022	131,95	31011
035-Cremona	20.12.2022	4,35	32097
035-Cremona	20.12.2022	270,57	32098
035-Cremona	30.12.2022	130,31	33266
035-Cremona	10.01.2023	0,00	894
133-Crotone		0,00	
037-Cuneo	10.01.2022	3,66	670
037-Cuneo	10.02.2022	3,66	2719

copia informatica per consultazione 15/02/2023 08:25:41 15/02/2023 2023 10053

ENTE DESTINATARIO 80112 - Comune di Lodi

SEZIONE PRIMA > RISCOSSIONE DA RUOLO - PARTE TERZA (B) > DETTAGLIO VERSAMENTI

R I F E R I M E N T I D E L L ' A M B I T O P R O V I N C I A L E			
	1	2	3
	DATA	IMPORTO VERSATO	NUMERO QUIETANZA
037-Cuneo	10.03.2022	3,66	4929
037-Cuneo	11.04.2022	3,66	7687
037-Cuneo	10.05.2022	2,44	9668
294-Enna		0,00	
039-Ferrara		0,00	
041-Firenze		0,00	
043-Foggia		0,00	
045-Forli'-Cesena		0,00	
047-Frosinone	21.02.2022	8,14	4089
047-Frosinone	20.06.2022	8,15	15251
047-Frosinone	22.08.2022	8,15	21788
047-Frosinone	30.11.2022	8,15	31706
048-Genova	10.01.2022	52,33	823
048-Genova	21.02.2022	5,76	4617
048-Genova	21.02.2022	4,38	4618
048-Genova	21.03.2022	11,62	7910
048-Genova	11.04.2022	5,76	9983
048-Genova	30.05.2022	4,38	14965
048-Genova	20.06.2022	2,88	17511
048-Genova	20.06.2022	7,24	17512
048-Genova	20.07.2022	2,87	20811
048-Genova	01.08.2022	7,19	22310
048-Genova	22.08.2022	5,74	25209
048-Genova	22.08.2022	7,25	25210
048-Genova	10.10.2022	4,37	30849
048-Genova	20.10.2022	2,87	32076
048-Genova	21.11.2022	2,87	36206
048-Genova	30.11.2022	3,08	37263
048-Genova	20.12.2022	18,11	40241
048-Genova	30.12.2022	2,87	41728
050-Gorizia		0,00	
051-Grosseto		0,00	
052-Imperia	10.10.2022	10,08	17670
052-Imperia	10.11.2022	7,43	20029
052-Imperia	10.01.2023	0,00	459
053-Isernia	12.09.2022	831,69	11997
054-L' Aquila		0,00	
056-La Spezia	22.08.2022	2,10	14575
056-La Spezia	12.12.2022	2,10	22440
057-Latina		0,00	
059-Lecce	10.01.2022	10,04	770
059-Lecce	10.05.2022	34,95	12409
134-Lecco	21.03.2022	8,14	5417
061-Livorno	21.03.2022	8,15	5500
061-Livorno	01.08.2022	8,14	15358
061-Livorno	22.08.2022	152,08	17366
061-Livorno	12.09.2022	8,14	19012
061-Livorno	20.12.2022	0,55	27853
135-Lodi	10.01.2022	369,47	463
135-Lodi	10.01.2022	2608,31	464
135-Lodi	10.01.2022	321,58	462
135-Lodi	20.01.2022	190,28	903
135-Lodi	20.01.2022	4,26	902
135-Lodi	20.01.2022	1222,60	904
135-Lodi	31.01.2022	190,05	1545
135-Lodi	31.01.2022	171,89	1546
135-Lodi	31.01.2022	1622,20	1547
135-Lodi	10.02.2022	507,33	2023
135-Lodi	10.02.2022	224,83	2024

copia informatica per consultazione 15/02/2023 08:25:41 15/02/2023 2023 10053

ENTE DESTINATARIO 80112 - Comune di Lodi

SEZIONE PRIMA > RISCOSSIONE DA RUOLO - PARTE TERZA (B) > DETTAGLIO VERSAMENTI

R I F E R I M E N T I D E L L ' A M B I T O P R O V I N C I A L E			
	1	2	3
	DATA	IMPORTO VERSATO	NUMERO QUIETANZA
135-Lodi	10.02.2022	657,70	2025
135-Lodi	21.02.2022	42,50	2677
135-Lodi	21.02.2022	143,34	2678
135-Lodi	21.02.2022	1811,51	2679
135-Lodi	02.03.2022	100,51	3162
135-Lodi	02.03.2022	342,10	3161
135-Lodi	02.03.2022	2223,76	3163
135-Lodi	10.03.2022	172,13	3731
135-Lodi	10.03.2022	181,17	3730
135-Lodi	10.03.2022	862,93	3732
135-Lodi	21.03.2022	455,85	4632
135-Lodi	21.03.2022	557,89	4633
135-Lodi	21.03.2022	2534,63	4634
135-Lodi	30.03.2022	639,87	5155
135-Lodi	30.03.2022	248,59	5156
135-Lodi	30.03.2022	821,43	5157
135-Lodi	11.04.2022	133,17	5889
135-Lodi	11.04.2022	37,46	5888
135-Lodi	11.04.2022	62,39	5887
135-Lodi	11.04.2022	821,28	5890
135-Lodi	20.04.2022	192,95	6389
135-Lodi	20.04.2022	487,04	6390
135-Lodi	20.04.2022	325,61	6391
135-Lodi	02.05.2022	227,00	7074
135-Lodi	02.05.2022	9,83	7073
135-Lodi	02.05.2022	1201,61	7075
135-Lodi	10.05.2022	184,84	7540
135-Lodi	10.05.2022	164,99	7541
135-Lodi	10.05.2022	967,43	7542
135-Lodi	20.05.2022	315,47	8299
135-Lodi	20.05.2022	816,76	8300
135-Lodi	20.05.2022	1409,85	8301
135-Lodi	30.05.2022	347,36	9005
135-Lodi	30.05.2022	220,63	9004
135-Lodi	30.05.2022	1725,32	9006
135-Lodi	10.06.2022	495,53	9659
135-Lodi	10.06.2022	541,46	9660
135-Lodi	10.06.2022	2725,43	9661
135-Lodi	20.06.2022	1116,09	10489
135-Lodi	20.06.2022	925,87	10490
135-Lodi	20.06.2022	3509,97	10491
135-Lodi	30.06.2022	477,93	11101
135-Lodi	30.06.2022	309,64	11102
135-Lodi	30.06.2022	1354,89	11103
135-Lodi	11.07.2022	188,25	11948
135-Lodi	11.07.2022	441,52	11949
135-Lodi	11.07.2022	1077,09	11950
135-Lodi	20.07.2022	10,80	12495
135-Lodi	20.07.2022	438,67	12496
135-Lodi	20.07.2022	851,50	12497
135-Lodi	01.08.2022	961,61	13424
135-Lodi	01.08.2022	76,57	13422
135-Lodi	01.08.2022	559,24	13423
135-Lodi	10.08.2022	1343,78	14063
135-Lodi	10.08.2022	249,86	14062
135-Lodi	10.08.2022	564,00	14061
135-Lodi	22.08.2022	785,92	15220
135-Lodi	22.08.2022	1035,59	15219
135-Lodi	22.08.2022	437,68	15218

copia informatica per consultazione 15/02/2023 08:25:41 15/02/2023 2023 10053

ENTE DESTINATARIO 80112 - Comune di Lodi

SEZIONE PRIMA > RISCOSSIONE DA RUOLO - PARTE TERZA (B) > DETTAGLIO VERSAMENTI

R I F E R I M E N T I D E L L ' A M B I T O P R O V I N C I A L E			
	1	2	3
	DATA	IMPORTO VERSATO	NUMERO QUIETANZA
135-Lodi	22.08.2022	3120,11	15221
135-Lodi	30.08.2022	481,24	15779
135-Lodi	30.08.2022	7,38	15780
135-Lodi	30.08.2022	368,18	15781
135-Lodi	30.08.2022	1844,38	15782
135-Lodi	12.09.2022	234,10	16651
135-Lodi	12.09.2022	363,04	16652
135-Lodi	12.09.2022	1078,12	16653
135-Lodi	20.09.2022	1474,69	17229
135-Lodi	20.09.2022	4226,50	17231
135-Lodi	20.09.2022	525,90	17230
135-Lodi	30.09.2022	295,70	17982
135-Lodi	30.09.2022	54,28	17981
135-Lodi	30.09.2022	1585,86	17983
135-Lodi	10.10.2022	876,54	18736
135-Lodi	10.10.2022	360,01	18735
135-Lodi	10.10.2022	770,75	18737
135-Lodi	20.10.2022	67,72	19455
135-Lodi	20.10.2022	173,75	19456
135-Lodi	20.10.2022	1282,70	19457
135-Lodi	31.10.2022	409,63	20381
135-Lodi	31.10.2022	11,96	20380
135-Lodi	31.10.2022	1311,25	20382
135-Lodi	10.11.2022	315,94	21118
135-Lodi	10.11.2022	638,22	21119
135-Lodi	10.11.2022	2092,17	21120
135-Lodi	21.11.2022	462,75	22008
135-Lodi	21.11.2022	77,62	22007
135-Lodi	21.11.2022	670,41	22009
135-Lodi	30.11.2022	342,13	22736
135-Lodi	30.11.2022	44,45	22737
135-Lodi	30.11.2022	355,80	22738
135-Lodi	30.11.2022	1366,09	22739
135-Lodi	12.12.2022	1848,68	23849
135-Lodi	12.12.2022	117,14	23848
135-Lodi	12.12.2022	848,83	23850
135-Lodi	20.12.2022	504,54	24648
135-Lodi	20.12.2022	581,34	24649
135-Lodi	20.12.2022	2131,57	24650
135-Lodi	30.12.2022	369,62	25578
135-Lodi	30.12.2022	784,63	25579
135-Lodi	30.12.2022	1451,53	25580
135-Lodi	10.01.2023	0,00	571
135-Lodi	10.01.2023	0,00	572
135-Lodi	10.01.2023	0,00	573
062-Lucca		0,00	
063-Macerata		0,00	
064-Mantova		0,00	
066-Massa Carrara		0,00	
067-Matera		0,00	
295-Messina		0,00	
068-Milano	10.01.2022	341,26	2448
068-Milano	20.01.2022	39,24	4576
068-Milano	20.01.2022	3,75	4577
068-Milano	20.01.2022	44,07	4578
068-Milano	31.01.2022	9,68	7373
068-Milano	31.01.2022	91,03	7374
068-Milano	10.02.2022	180,50	9814
068-Milano	10.02.2022	91,94	9815

copia informatica per consultazione 15/02/2023 08:25:41 15/02/2023 2023 10053

ENTE DESTINATARIO 80112 - Comune di Lodi

SEZIONE PRIMA > RISCOSSIONE DA RUOLO - PARTE TERZA (B) > DETTAGLIO VERSAMENTI

R I F E R I M E N T I D E L L ' A M B I T O P R O V I N C I A L E			
	1	2	3
	DATA	IMPORTO VERSATO	NUMERO QUIETANZA
068-Milano	21.02.2022	180,50	12804
068-Milano	21.02.2022	7,95	12805
068-Milano	21.02.2022	187,37	12806
068-Milano	02.03.2022	65,82	15318
068-Milano	02.03.2022	202,23	15319
068-Milano	10.03.2022	283,89	18047
068-Milano	21.03.2022	219,75	22298
068-Milano	21.03.2022	20,32	22299
068-Milano	21.03.2022	396,09	22300
068-Milano	30.03.2022	223,34	24824
068-Milano	11.04.2022	5,49	28080
068-Milano	11.04.2022	31,26	28081
068-Milano	20.04.2022	3,74	30492
068-Milano	20.04.2022	71,31	30493
068-Milano	02.05.2022	180,50	33452
068-Milano	02.05.2022	9,68	33453
068-Milano	02.05.2022	61,62	33454
068-Milano	10.05.2022	79,84	35923
068-Milano	20.05.2022	180,50	39131
068-Milano	20.05.2022	7,94	39132
068-Milano	20.05.2022	73,06	39133
068-Milano	30.05.2022	39,25	42374
068-Milano	30.05.2022	117,77	42375
068-Milano	10.06.2022	67,93	45684
068-Milano	20.06.2022	21,75	49705
068-Milano	20.06.2022	180,50	49704
068-Milano	20.06.2022	925,44	49706
068-Milano	30.06.2022	49,27	52778
068-Milano	11.07.2022	184,82	56322
068-Milano	20.07.2022	7,94	59156
068-Milano	20.07.2022	205,38	59157
068-Milano	01.08.2022	180,50	63193
068-Milano	01.08.2022	459,88	63194
068-Milano	10.08.2022	0,86	66332
068-Milano	10.08.2022	365,54	66333
068-Milano	22.08.2022	24,78	71396
068-Milano	22.08.2022	567,57	71397
068-Milano	30.08.2022	3,74	74155
068-Milano	30.08.2022	39,24	74154
068-Milano	30.08.2022	96,45	74156
068-Milano	12.09.2022	180,51	77592
068-Milano	12.09.2022	47,49	77593
068-Milano	12.09.2022	39,40	77594
068-Milano	20.09.2022	27,26	80484
068-Milano	20.09.2022	720,87	80485
068-Milano	30.09.2022	8,49	83847
068-Milano	30.09.2022	1054,27	83848
068-Milano	10.10.2022	60,24	87248
068-Milano	10.10.2022	97,57	87249
068-Milano	20.10.2022	74,60	90751
068-Milano	31.10.2022	98,36	95077
068-Milano	31.10.2022	96,64	95078
068-Milano	10.11.2022	660,18	98589
068-Milano	10.11.2022	0,51	98590
068-Milano	10.11.2022	215,56	98591
068-Milano	21.11.2022	135,62	102496
068-Milano	21.11.2022	37,35	102495
068-Milano	30.11.2022	16,43	105720
068-Milano	30.11.2022	115,93	105721

copia informatica per consultazione 15/02/2023 08:25:41 15/02/2023 2023 10053

ENTE DESTINATARIO 80112 - Comune di Lodi

SEZIONE PRIMA > RISCOSSIONE DA RUOLO - PARTE TERZA (B) > DETTAGLIO VERSAMENTI

R I F E R I M E N T I D E L L ' A M B I T O P R O V I N C I A L E			
	1	2	3
	DATA	IMPORTO VERSATO	NUMERO QUIETANZA
068-Milano	12.12.2022	39,24	110470
068-Milano	12.12.2022	101,58	110471
068-Milano	12.12.2022	257,25	110472
068-Milano	20.12.2022	19,95	114724
068-Milano	20.12.2022	877,04	114725
068-Milano	30.12.2022	5,14	118965
068-Milano	30.12.2022	8,38	118966
068-Milano	30.12.2022	294,07	118967
068-Milano	10.01.2023	0,00	3004
068-Milano	10.01.2023	0,00	3005
070-Modena		0,00	
071-Napoli		0,00	
073-Novara	10.03.2022	8,03	5247
073-Novara	10.05.2022	19,39	10363
073-Novara	10.06.2022	8,03	13144
073-Novara	22.08.2022	8,03	20589
073-Novara	30.11.2022	8,04	30709
073-Novara	10.01.2023	0,00	722
074-Nuoro		0,00	
075-Oristano		0,00	
077-Padova		0,00	
296-Palermo	21.11.2022	457,97	35055
078-Parma	10.01.2022	16,65	582
078-Parma	20.01.2022	3,65	1157
078-Parma	10.02.2022	16,73	2578
078-Parma	02.03.2022	2,17	3918
078-Parma	10.03.2022	16,73	4629
078-Parma	30.03.2022	18,90	6298
078-Parma	02.05.2022	2,17	8674
078-Parma	10.05.2022	16,70	9292
078-Parma	30.05.2022	22,40	11101
078-Parma	30.06.2022	2,17	13862
078-Parma	11.07.2022	16,70	14947
078-Parma	01.08.2022	18,87	16837
078-Parma	22.08.2022	14,16	19020
078-Parma	30.08.2022	2,17	19621
078-Parma	12.09.2022	16,70	20715
078-Parma	20.09.2022	16,70	21422
078-Parma	10.10.2022	2,17	23333
078-Parma	31.10.2022	18,87	25428
078-Parma	30.11.2022	18,87	28304
078-Parma	30.12.2022	18,87	31847
079-Pavia	10.01.2022	18,20	825
079-Pavia	20.01.2022	11,86	1578
079-Pavia	31.01.2022	9,82	2650
079-Pavia	31.01.2022	477,52	2651
079-Pavia	10.02.2022	13,48	3569
079-Pavia	21.02.2022	37,85	4668
079-Pavia	02.03.2022	9,77	5562
079-Pavia	02.03.2022	38,00	5563
079-Pavia	10.03.2022	13,59	6558
079-Pavia	10.03.2022	20,98	6559
079-Pavia	21.03.2022	287,15	8157
079-Pavia	30.03.2022	12,24	9058
079-Pavia	30.03.2022	23,91	9059
079-Pavia	11.04.2022	1,63	10356
079-Pavia	20.04.2022	134,04	11185
079-Pavia	02.05.2022	135,37	12292
079-Pavia	10.05.2022	8,03	13120

copia informatica per consultazione 15/02/2023 08:25:41 15/02/2023 2023 10053

ENTE DESTINATARIO 80112 - Comune di Lodi

SEZIONE PRIMA > RISCOSSIONE DA RUOLO - PARTE TERZA (B) > DETTAGLIO VERSAMENTI

R I F E R I M E N T I D E L L ' A M B I T O P R O V I N C I A L E			
	1	2	3
	DATA	IMPORTO VERSATO	NUMERO QUIETANZA
079-Pavia	20.05.2022	82,76	14409
079-Pavia	30.05.2022	32,70	15626
079-Pavia	30.05.2022	70,48	15627
079-Pavia	10.06.2022	17,20	16832
079-Pavia	20.06.2022	13,58	18394
079-Pavia	20.06.2022	119,31	18395
079-Pavia	30.06.2022	12,24	19492
079-Pavia	30.06.2022	19,12	19493
079-Pavia	20.07.2022	14,25	21874
079-Pavia	20.07.2022	93,35	21875
079-Pavia	01.08.2022	32,92	23456
079-Pavia	10.08.2022	13,59	24616
079-Pavia	10.08.2022	125,82	24617
079-Pavia	22.08.2022	14,05	26548
079-Pavia	22.08.2022	61,25	26549
079-Pavia	30.08.2022	17,08	27487
079-Pavia	12.09.2022	81,89	28954
079-Pavia	20.09.2022	6,12	30001
079-Pavia	20.09.2022	14,04	30002
079-Pavia	20.09.2022	197,42	30003
079-Pavia	30.09.2022	43,94	31214
079-Pavia	10.10.2022	1,21	32543
079-Pavia	10.10.2022	127,89	32544
079-Pavia	20.10.2022	14,03	33829
079-Pavia	20.10.2022	194,27	33830
079-Pavia	31.10.2022	1,67	35293
079-Pavia	10.11.2022	0,21	36608
079-Pavia	10.11.2022	79,04	36609
079-Pavia	21.11.2022	14,03	38126
079-Pavia	21.11.2022	91,76	38127
079-Pavia	30.11.2022	35,30	39217
079-Pavia	12.12.2022	0,21	41039
079-Pavia	12.12.2022	272,24	41040
079-Pavia	20.12.2022	27,63	42595
079-Pavia	20.12.2022	318,12	42596
079-Pavia	30.12.2022	12,23	44148
079-Pavia	30.12.2022	48,72	44149
079-Pavia	10.01.2023	0,00	1241
079-Pavia	10.01.2023	0,00	1242
080-Perugia		0,00	
082-Pesaro Urbino	30.08.2022	5,07	16876
082-Pesaro Urbino	30.09.2022	3,80	19187
082-Pesaro Urbino	31.10.2022	3,80	21602
082-Pesaro Urbino	12.12.2022	3,80	24901
082-Pesaro Urbino	20.12.2022	3,80	25759
083-Pescara		0,00	
085-Piacenza	10.01.2022	2,55	492
085-Piacenza	20.01.2022	2,39	993
085-Piacenza	31.01.2022	12,74	1651
085-Piacenza	10.02.2022	112,77	2175
085-Piacenza	21.02.2022	10,84	2856
085-Piacenza	02.03.2022	21,88	3349
085-Piacenza	10.03.2022	2,55	3913
085-Piacenza	21.03.2022	29,14	4873
085-Piacenza	21.03.2022	3,66	4872
085-Piacenza	21.03.2022	476,78	4871
085-Piacenza	30.03.2022	27,53	5407
085-Piacenza	11.04.2022	19,81	6256
085-Piacenza	20.04.2022	6,61	6750

copia informatica per consultazione 15/02/2023 08:25:41 15/02/2023 2023 10053

ENTE DESTINATARIO 80112 - Comune di Lodi

SEZIONE PRIMA > RISCOSSIONE DA RUOLO - PARTE TERZA (B) > DETTAGLIO VERSAMENTI

R I F E R I M E N T I D E L L ' A M B I T O P R O V I N C I A L E			
	1	2	3
	DATA	IMPORTO VERSATO	NUMERO QUIETANZA
085-Piacenza	10.05.2022	5,18	7978
085-Piacenza	20.05.2022	8,48	8725
085-Piacenza	30.05.2022	25,55	9467
085-Piacenza	10.06.2022	14,61	10259
085-Piacenza	20.06.2022	3,66	11138
085-Piacenza	20.06.2022	36,10	11139
085-Piacenza	30.06.2022	8,46	11792
085-Piacenza	11.07.2022	2,55	12675
085-Piacenza	20.07.2022	2,36	13273
085-Piacenza	01.08.2022	15,51	14227
085-Piacenza	10.08.2022	30,07	14915
085-Piacenza	22.08.2022	3,67	16119
085-Piacenza	22.08.2022	26,35	16120
085-Piacenza	12.09.2022	22,83	17519
085-Piacenza	20.09.2022	11,08	18179
085-Piacenza	30.09.2022	4,80	18994
085-Piacenza	10.10.2022	15,42	19804
085-Piacenza	20.10.2022	2,23	20594
085-Piacenza	31.10.2022	5,50	21567
085-Piacenza	10.11.2022	2,55	22382
085-Piacenza	21.11.2022	275,85	23342
085-Piacenza	30.11.2022	15,70	24017
085-Piacenza	12.12.2022	6,96	25146
085-Piacenza	12.12.2022	1,06	25145
085-Piacenza	20.12.2022	3,65	26025
085-Piacenza	20.12.2022	29,66	26026
085-Piacenza	30.12.2022	27,65	26990
085-Piacenza	10.01.2023	0,00	566
085-Piacenza	10.01.2023	0,00	565
087-Pisa	10.02.2022	56,84	2770
089-Pistoia		0,00	
091-Pordenone		0,00	
092-Potenza		0,00	
136-Prato		0,00	
297-Ragusa		0,00	
093-Ravenna		0,00	
094-Reggio di Calabria	10.03.2022	4,47	5616
094-Reggio di Calabria	20.07.2022	4,47	18406
094-Reggio di Calabria	10.08.2022	4,47	20620
094-Reggio di Calabria	20.12.2022	4,46	35621
095-Reggio nell' Emilia	30.06.2022	279,42	15150
005-Regione autonoma Valle d'Aosta		0,00	
096-Rieti	21.02.2022	6,67	2451
096-Rieti	11.04.2022	13,33	5427
096-Rieti	20.09.2022	6,68	15161
137-Rimini		0,00	
097-Roma	10.01.2022	16,01	2271
097-Roma	31.01.2022	77,87	7151
097-Roma	21.02.2022	604,92	12767
097-Roma	02.03.2022	871,67	15170
097-Roma	21.03.2022	12,56	22153
097-Roma	20.06.2022	12,56	49580
097-Roma	10.08.2022	4,21	65074
097-Roma	22.08.2022	20,28	70125
097-Roma	20.12.2022	8,21	110606
097-Roma	30.12.2022	4,36	114487
099-Rovigo		0,00	
100-Salerno	21.03.2022	5,02	9751
100-Salerno	20.05.2022	13,83	16925

copia informatica per consultazione 15/02/2023 08:25:41 15/02/2023 2023 10053

ENTE DESTINATARIO 80112 - Comune di Lodi

SEZIONE PRIMA > RISCOSSIONE DA RUOLO - PARTE TERZA (B) > DETTAGLIO VERSAMENTI

R I F E R I M E N T I D E L L ' A M B I T O P R O V I N C I A L E			
	1	2	3
	DATA	IMPORTO VERSATO	NUMERO QUIETANZA
100-Salerno	20.06.2022	5,01	21383
100-Salerno	10.08.2022	5,01	28400
100-Salerno	12.12.2022	5,00	46791
102-Sassari		0,00	
103-Savona		0,00	
104-Siena		0,00	
298-Siracusa		0,00	
105-Sondrio		0,00	
106-Taranto		0,00	
108-Teramo		0,00	
109-Terni		0,00	
110-Torino	10.03.2022	2,53	11511
110-Torino	21.03.2022	8,14	14144
110-Torino	10.06.2022	2,53	28316
110-Torino	20.06.2022	8,15	30812
110-Torino	10.08.2022	2,54	40938
110-Torino	22.08.2022	8,15	44042
110-Torino	12.12.2022	2,53	67361
110-Torino	20.12.2022	8,15	69823
299-Trapani		0,00	
112-Trento	02.03.2022	8,95	3432
112-Trento	10.06.2022	8,94	10180
112-Trento	10.08.2022	8,94	15056
112-Trento	20.12.2022	8,94	27207
113-Treviso		0,00	
114-Trieste		0,00	
115-Udine		0,00	
117-Varese		0,00	
119-Venezia	31.01.2022	5,35	2866
119-Venezia	02.03.2022	5,83	5684
119-Venezia	21.03.2022	5,83	8091
119-Venezia	02.05.2022	5,83	12288
119-Venezia	30.05.2022	5,83	15472
119-Venezia	20.06.2022	5,82	18015
119-Venezia	01.08.2022	5,82	23146
119-Venezia	30.08.2022	5,82	27066
119-Venezia	30.09.2022	5,82	31277
119-Venezia	31.10.2022	5,82	35490
119-Venezia	30.12.2022	5,82	44373
119-Venezia	10.01.2023	0,00	1016
138-Verbano Cusio Ossola	30.03.2022	13,90	3786
138-Verbano Cusio Ossola	20.06.2022	6,95	7647
138-Verbano Cusio Ossola	12.12.2022	6,95	17360
121-Vercelli		0,00	
122-Verona	21.03.2022	83,76	9126
122-Verona	10.06.2022	83,74	18578
122-Verona	22.08.2022	83,72	29102
122-Verona	30.08.2022	5,62	30110
122-Verona	30.09.2022	20,78	34515
122-Verona	31.10.2022	1,99	39065
122-Verona	30.11.2022	6,12	43551
122-Verona	20.12.2022	83,76	47080
122-Verona	30.12.2022	3,98	48728
139-Vibo Valentia		0,00	
124-Vicenza	20.01.2022	10,17	1883
124-Vicenza	21.03.2022	16,42	8254
124-Vicenza	11.04.2022	33,84	10442
124-Vicenza	30.05.2022	8,21	15745
124-Vicenza	30.06.2022	67,54	19366

copia informatica per consultazione 15/02/2023 08:25:41 15/02/2023 2023 10053

ENTE DESTINATARIO 80112 - Comune di Lodi

SEZIONE PRIMA > RISCOSSIONE DA RUOLO - PARTE TERZA (B) > DETTAGLIO VERSAMENTI

R I F E R I M E N T I D E L L ' A M B I T O P R O V I N C I A L E			
	1	2	3
	DATA	IMPORTO VERSATO	NUMERO QUIETANZA
124-Vicenza	01.08.2022	5,95	23288
124-Vicenza	22.08.2022	16,42	26321
124-Vicenza	30.08.2022	2,76	27304
124-Vicenza	30.09.2022	2,73	31397
124-Vicenza	31.10.2022	2,75	35621
124-Vicenza	30.11.2022	8,21	39813
124-Vicenza	12.12.2022	2,67	41530
124-Vicenza	20.12.2022	33,75	43043
125-Viterbo	30.09.2022	183,28	22425
TOTALE		115786,31	

copia informatica per consultazione 15/02/2023 08:25:41 15/02/2023 2023 10053

SI DICHIARA CHE I RISULTATI DEL PRESENTE CONTO RIEPILOGANO LE RISULTANZE DEI SINGOLI SOTTOCONTI ALLEGATI E CONCORDANO PIENAMENTE CON LE SCRITTURE CONTABILI.

Roma, LI' _____

Direzione Strategie e Servizi di Riscossione
Settore Fiscalità Locale e Territoriale
Il Responsabile

CARUSO SANTO

Autorizzo
14 02 2023

PER L'ENTE DESTINATARIO

_____, LI' _____

copia informatica per consultazione 15/02/2023 08:25:41 15/02/2023 2023 10053

Direzione Strategie e Servizi di Riscossione
Settore Fiscalità Locale e Territoriale

Spett.le
Comune di Lodi
Piazza Broletto 1
26900 LODI

Roma, 11 febbraio 2023

Oggetto: trasmissione del Conto di Gestione (art.25 D.Lgs. n.112/1999)

Agenzia delle entrate - Riscossione ha redatto il conto di gestione per l'esercizio finanziario 2022 firmato digitalmente ed elaborato ai sensi dell'art. 25 del D.Lgs. 112/1999, per tutti gli ambiti provinciali (1), rispettando forme e indicazioni fornite dalla Magistratura Contabile.

Il conto può essere scaricato dal nostro portale www.agenziaentrateriscossione.gov.it accedendo al servizio Ricezione dati - Conto di gestione, disponibile all'interno dell'area riservata Enti.

Gli uffici regionali Riversamento e Rendicontazioni, i cui indirizzi e-mail sono specificati in calce, restano a completa disposizione per eventuali ulteriori approfondimenti.

Cordiali saluti.

Direzione Strategie e Servizi di Riscossione
Settore Fiscalità Locale e Territoriale
Il Responsabile

---

(1) Come disposto dall'art. 76 del DL n. 73/2021, convertito con modificazioni dalla Legge n. 106/2021, Agenzia delle entrate-Riscossione è subentrata, a decorrere dal 1° ottobre 2021, nello svolgimento dell'attività di riscossione sul territorio della regione Sicilia (ambiti provinciali di Agrigento, Caltanissetta, Catania, Enna, Messina, Palermo, Ragusa, Siracusa, Trapani) precedentemente svolta da Riscossione Sicilia Spa. Per i carichi affidati dagli enti creditori alla ex Riscossione Sicilia Spa, l'elaborazione del presente conto di gestione ha considerato i residui ancora da riscuotere alla data del subentro, sulla base dei dati presenti sul sistema informativo della ex Riscossione Sicilia Spa, la quale non ha completato l'acquisizione dei discarichi relativi alle quote oggetto dello stralcio previsto dall'art. 4 comma 1 del DL 119/2018 (quote contenute nei ruoli affidati dagli enti agli agenti della riscossione dal 2000 al 2010, di importo residuo fino a euro 1000 alla data del 24/10/2018) già rendicontati dalla stessa Riscossione Sicilia Spa agli enti creditori, secondo le disposizioni del sopra citato comma 1 dell'art. 4. Fino al perfezionamento di tale acquisizione, che sarà cura di Agenzia delle entrate-Riscossione completare nel più breve tempo possibile, le quote discaricate e comunicate agli enti creditori dalla ex Riscossione Sicilia Spa potrebbero non aver trovato ancora integrale evidenza, in precedenti conti di gestione, negli importi di cui alla colonna "annullamenti" e pertanto risultare ancora presenti nei residui da riscuotere dei ruoli interessati.

copia informatica per consultazione 15/02/2023 08:25:41 15/02/2023 2023 10053

Abruzzo: abr.ragioneria.riversamento.rendicontazione@agenziariscossione.gov.it;
Basilicata: bas.ragioneria.riversamento.rendicontazione@agenziariscossione.gov.it;
Calabria: cal.ragioneria.riversamento.rendicontazione@agenziariscossione.gov.it;
Campania: cam.riversamento.rendicontazione@agenziariscossione.gov.it;
Emilia - Romagna: ero.riversamento.rendicontazione@agenziariscossione.gov.it;
Friuli Venezia Giulia: fvg.ragioneria.riversamento.rendicontazione@agenziariscossione.gov.it;
Lazio: laz.riversamento.rendicontazione@agenziariscossione.gov.it;
Liguria: lig.ragioneria.riversamento.rendicontazione@agenziariscossione.gov.it;
Lombardia: lom.riversamento.rendicontazione@agenziariscossione.gov.it;
Marche: mar.ragioneria.riversamento.rendicontazione@agenziariscossione.gov.it;
Molise: mol.ragioneria.riversamento.rendicontazione@agenziariscossione.gov.it;
Puglia: pug.riversamento.rendicontazione@agenziariscossione.gov.it;
Piemonte e Valle d'Aosta: pva.riversamento.rendicontazione@agenziariscossione.gov.it;
Sardegna: sar.ragioneria.riversamento.rendicontazione@agenziariscossione.gov.it;
Sicilia: sic.riversamento.rendicontazione@agenziariscossione.gov.it;
Trentino Alto Adige: taa.ragioneria.riversamento.rendicontazione@agenziariscossione.gov.it;
Toscana: tos.riversamento.rendicontazione@agenziariscossione.gov.it;
Umbria: umb.ragioneria.riversamento.rendicontazione@agenziariscossione.gov.it;
Veneto: ven.riversamento.rendicontazione@agenziariscossione.gov.it

CARUSO SANTO

Autorizzo
14 02 2023

copia informatica per consultazione 15/02/2023 08:25:41 15/02/2023 2023 10053

Lodi, 16/01/2023

Spett.le
COMUNE DI LODI
Piazza Broletto n° 1
26900 LODI (LO)

Alla C.A. Funzionario Ufficio Tributi
PELLINI MADDALENA

Mezzo PEC: comunedilodi@legalmail.it

OGGETTO: RIEPILOGO CONTO GESTIONE INCASSI T.A.P. ANNO 2022

In allegato alla presente si trasmette il Mod. 21 – Conto della gestione dell'agente contabile ed il riepilogo degli incassi T.A.P e CANONE UNICO PATRIMONIALE avvenuti nell'anno 2022.

Rimanendo a Vostra disposizione per ogni eventuale chiarimento si rendesse necessario si coglie l'occasione per porgere distinti saluti.

ASTEM SPA
Il Presidente
OSCAR CERIANI

CONTO DELLA GESTIONE DELL'AGENTE CONTABILE

N. ORDINE	PERIODO E OGGETTO DELLA RISCOSSIONE	ESTREMI RISCOSSIONE		VERSAMENTO IN TESORERIA		NOTE
		RICEVUTA NN.	IMPORTO	QUIETANZA NN.	IMPORTO	
	GENNAIO CANONE + T.A.P.(TOSAP-AFFIS-PUBB.)	125	€ 62.276,50			
	FEBBRAIO CANONE + T.A.P.(TOSAP-AFFIS-PUBB.)	167	€ 39.796,55			
	MARZO CANONE + T.A.P.(TOSAP-AFFIS-PUBB.)	156	€ 54.141,00			
	APRILE CANONE + T.A.P.(TOSAP-AFFIS-PUBB.)	1125	€ 207.678,32			
	MAGGIO CANONE + T.A.P.(TOSAP-AFFIS-PUBB.)	772	€ 193.724,09			
	GIUGNO CANONE + T.A.P.(TOSAP-AFFIS-PUBB.)	187	€ 66.747,00			
	LUGLIO CANONE + T.A.P.(TOSAP-AFFIS-PUBB.)	170	€ 93.835,66			
	AGOSTO CANONE + T.A.P.(TOSAP-AFFIS-PUBB.)	155	€ 105.583,00			
	SETTEMBRE CANONE + T.A.P.(TOSAP-AFFIS-PUBB.)	169	€ 77.892,00			
	OTTOBRE CANONE + T.A.P.(TOSAP-AFFIS-PUBB.)	210	€ 63.400,30			
	NOVEMBRE CANONE + T.A.P.(TOSAP-AFFIS-PUBB.)	309	€ 86.092,71			
	DICEMBRE CANONE + T.A.P.(TOSAP-AFFIS-PUBB.)	261	€ 75.889,23			
		TOTALE...	€ 1.127.056,36	TOTALE...		

.....

Il presente conto contiene n. ..... registrazioni in n. ..... pagine

VISTO DI REGOLARITA'

.....

li.....

li.....

L'AGENTE CONTABILE

Timbro dell'ente

IL RESPONSABILE DEL SERVIZIO FINANZIARIO

QUADRO RIASSUNTIVO DELLA RISCOSSIONE DA PARTE DEI SUB AGENTI CONTABILI ANNO .....

SUB AGENTE CONTABILE GENERALITA'	SOMME RISCOSSE	VERSAMENTO IN TESORERIA

CITTÀ DI LODI
Piazza Broletto, 1 - 26900 Lodi
Sito Istituzionale: www.comune.lodi.it - PEC: comunedilodi@legalmail.it
Centralino 0371.4091
C.F. 84507570152 - P.I. 03116800156

DIREZIONE ORGANIZZATIVA 1 - SERVIZI INTERNI E GENERALI
ECONOMATO - CENTRO UNICO ACQUISTI E SERVIZI ASSICURATIVI

DETERMINAZIONE DIRIGENZIALE NUMERO 339 DEL 05/04/2023

OGGETTO: PARIFICAZIONE CONTI AGENTI CONTABILI INTERNI ED ESTERNI 2022

IL DIRIGENTE

Richiamate le deliberazioni:

- di Consiglio Comunale n. 27 del 21.03.2023 avente ad oggetto "APPROVAZIONE NOTA DI AGGIORNAMENTO AL DOCUMENTO UNICO DI PROGRAMMAZIONE (DUP) 2023-2024-2025 ";
- di Consiglio Comunale n. 28 del 21.03.2023 avente ad oggetto "APPROVAZIONE BILANCIO DI PREVISIONE 2023-2024-2025";

Richiamata la determinazione n. 1162/2018 all'oggetto: "Nomina del responsabile della trasmissione del conto della gestione degli agenti contabili presso la sezione regionale della Corte dei Conti";

Richiamati l'art. 93, comma 2 e l'art. 233 del D. Lgs. 18/08/2000, n. 267 e s.m.i., i quali prevedono che ogni anno gli agenti contabili e coloro che si ingeriscono negli incarichi attribuiti a detti agenti sono tenuti a presentare il conto della gestione dell'esercizio finanziario precedente, da trasmettere alla competente sezione giurisdizionale della Corte dei Conti entro 60 giorni dall'approvazione del rendiconto;

Premesso che l'Ufficio Archivio Storico e la Biblioteca per propria competenza provvedono ad incassare da parte degli utenti i pagamenti riguardanti la fornitura di fotocopie;

Dato atto che per l'anno 2022 l'agente contabile interno risulta essere la Dottoressa Cecilia Cametti e che nell'anno 2022 l'Archivio risulta chiuso al pubblico;

copia informatica per consultazione

Dato atto che sono stati riscossi a tale titolo nel 2022 in contanti € 5,80 e sono stati versati in Tesoreria € 5,80 per la Biblioteca;

Visto il Rendiconto redatto dall'Agente Contabile Dottoressa Cecilia Cametti per il periodo 1/1/2022 al 31/12/2022 ed allegato alla presente determinazione;

Verificata la concordanza tra il suddetto conto e le scritture contabili dell'Ente per l'esercizio 2022;

Rilevata la necessità di approvare il rendiconto di gestione dell'Agente Contabile interno Dottoressa Cecilia Cametti, per le entrate riscosse dalla Biblioteca per il periodo 1/1/2022 – 31/12/2022;

Premesso che l'Ufficio Anagrafe per propria competenza provvede ad incassare da parte degli utenti i pagamenti riguardanti diritti di segreteria, diritti per carte di identità e diritti per divorzio;

Dato atto che sono stati riscossi a tale titolo nel 2022 in contanti € 32.593,90 e sono stati versati in Tesoreria € 32.593,90;

Visto il Rendiconto redatto dall'agente contabile Dottor Giovanni Segalini, ed allegato alla presente determinazione;

Verificata la concordanza tra il suddetto conto e le scritture contabili dell'Ente per l'esercizio 2022;

Rilevata la necessità di approvare il Rendiconto redatto dall'agente contabile Giovanni Segalini;

Considerato che al Comune di Lodi, a seguito della Ordinanza n. 658 del 29/3/2020 del Capo del Dipartimento di Protezione Civile presso la Presidenza del Consiglio dei Ministri, sono state assegnate risorse pari ad € 243.193,35 a titolo di Fondo di Solidarietà Alimentare;

Richiamata la determinazione n. 1398/2020;

Considerato che alla data del 1 gennaio 2022 risultava una giacenza di 3.955 buoni del valore di € 10,00;

Dato atto che nel corso dell'anno sono stati distribuiti 3.955 buoni;

Visto il Rendiconto redatto dall'agente contabile Dottor Cesare Magnaghi, ed allegato alla presente determinazione;

Verificata la concordanza tra il suddetto conto e le scritture contabili dell'Ente per l'esercizio 2022;

Rilevata la necessità di approvare il Rendiconto redatto dall'agente contabile Cesare Magnaghi;

Premesso che il Sindaco, Andrea Furegato, in qualità di rappresentante dell'Ente, ha presentato il conto titoli azionari detenuti dall'Ente relativo all'anno 2022;

Verificata la correttezza, la regolarità e la corrispondenza delle informazioni contenute nello stesso con le scritture contabili dell'Ente;

Rilevata la necessità di approvare il rendiconto redatto dall'agente contabile di titoli azionari Andrea Furegato;

Dato, inoltre, atto che gli Agenti Contabili esterni sono riconducibili ai seguenti soggetti:

copia informatica per consultazione

Agente contabile	Star Mobility Spa	Parcheggi / parcometri

Dato atto che l'Agente Contabile Star Mobility Spa ha presentato il conto della gestione dell'anno 2022;

Dato che l'Agente Contabile Star Mobility Spa ha dichiarato di aver incassato per la gestione dei parcometri comunali € 1.592.288,55 e di aver versato in Tesoreria € 1.592.288,55;

Verificata la concordanza tra i suddetti conti e le scritture contabili dell'Ente per l'esercizio 2022;

Rilevata la necessità di approvare il Rendiconto redatto dall'Agente Contabile Star Mobility Spa per la gestione dei parcometri comunali per l'anno 2022;

Dato atto, inoltre, che l'Agente Contabile Star Mobility Spa ha presentato il conto della gestione dell'affidamento del parcheggio situato in Via Polenghi Lombardo per l'anno 2022;

Dato che l'Agente Contabile Star Mobility Spa ha dichiarato di aver incassato € 186.428,40 e di aver versato in Tesoreria € 186.428,40;

Verificata la concordanza tra i suddetti conti e le scritture contabili dell'Ente per l'esercizio 2022;

Rilevata la necessità di approvare il Rendiconto redatto dall'Agente Contabile Star Mobility Spa per l'anno 2022;

Visti:

- l'art. 107 del D. Lgs. n.267/2000, l'art. 4 comma 2) e l'art.17, del D. Lgs. 165/2001 in merito alle competenze dei dirigenti;
- gli artt. 4, 5, 6 e 6 bis del D. Lgs. 241/1990 in merito al responsabile del procedimento;
- il D. Lgs. 118/2011 in materia di armonizzazione dei sistemi contabili e degli schemi di bilancio delle Regioni, degli enti locali e dei loro organismi ed in particolare l'allegato 4/2 di definizione del principio contabile/finanziario applicato alla competenza finanziaria;
- la normativa "anticorruzione" con particolare riferimento all'obbligo di astensione disciplinato dall'art. 6 bis della legge 241/90, dall'art. 7 del DPR 62/2013 e dal Codice di comportamento dell'ente;
- l'art. 30 comma 1 D.lgs. 50/2016 in merito alla qualità delle prestazioni e al rispetto dei principi di economicità, efficacia, tempestività e correttezza, oltre a tutto il resto.
- i principi contabili contenuti nel D. Lgs. 267/2000;
- i regolamenti comunali di contabilità e per l'acquisizione in economia di lavori, beni e servizi, dei contratti e dell'economato;

Richiamato il D. Lgs. 174/2016 Codice di Giustizia Contabile;

Attestato quanto previsto dall'art. 147 bis comma 1 del D. Lgs. 267/2000 relativo al controllo preventivo di regolarità amministrativa e contabile su tutti gli atti della pubblica amministrazione;

Nulla ostando alla propria competenza e per tutte le motivazioni qui chiarite ed evidenziate;

D E T E R M I N A

1. Di dare atto che la Biblioteca per propria competenza provvede ad incassare da parte degli utenti i pagamenti riguardanti la fornitura di fotocopie e sono stati riscossi a tale titolo nel 2022 in contanti € 5,80 e sono stati versati in Tesoreria € 5,80 per la Biblioteca;

copia informatica per consultazione

2. Di approvare il rendiconto di gestione dell'Agente Contabile interno Dottoressa Cecilia Cametti, per le entrate riscosse dalla Biblioteca per il periodo 1/1/2022 – 31/12/2022, allegato al presente provvedimento quale parte integrante e sostanziale (Allegato A);
3. Di dare atto che l'Ufficio Anagrafe per propria competenza provvede ad incassare da parte degli utenti i pagamenti riguardanti diritti di segreteria, diritti per carte di identità e diritti per divorzio e che per l'anno 2022 sono stati riscossi a tale titolo in contanti € 32.593,90 e sono stati versati in Tesoreria € 32.593,90;
4. Di approvare il rendiconto dall'agente contabile Giovanni Segalini, ed allegato alla presente determinazione (Allegato B);
5. Di dare atto che al Comune di Lodi sono state assegnate risorse a titolo di Fondo di Solidarietà Alimentare;
6. Di dare atto che nel corso dell'anno 2022 sono stato distribuiti 3.955 buoni;
7. Di approvare il rendiconto dall'agente contabile Cesare Magnaghi, ed allegato alla presente determinazione (Allegato C);
8. Di dare atto che il Sindaco, in qualità di rappresentante dell'Ente, ha presentato il conto titoli azionari detenuti dall'Ente relativo all'anno 2022;
9. Di approvare, avendo verificato la correttezza, la regolarità e la corrispondenza delle informazioni contenute nello stesso con le scritture contabili dell'Ente, il rendiconto redatto dall'agente contabile di titoli azionari Andrea Furegato (Allegato D);
10. Di dare atto che gli Agenti Contabili esterni sono riconducibili ai seguenti soggetti:

Agente contabile	Star Mobility Spa	Parcheggi / Parcometri

11. Di dare atto che l'Agente Contabile Star Mobility Spa ha dichiarato di aver incassato € 1.592.288,55e di aver versato in Tesoreria € 1.592.288,55;
12. Di approvare il Rendiconto redatto dall'Agente Contabile Star Mobility Spa per l'anno 2022 ed allegato alla presente determinazione (Allegato E);
13. Di dare atto che Star Mobility Spa ha presentato il conto della gestione dell'affidamento del parcheggio situato in Via Polenghi Lombardo (Allegato F);
14. Di dare atto che l'Agente Contabile Star Mobility Spa ha dichiarato di aver incassato € 186.428,40 e di aver versato in Tesoreria € 186.428,40;
15. Di approvare il Rendiconto redatto dall'Agente Contabile Star Mobility Spa per la gestione del Parcheggio di Via Polenghi Lombardo ed allegato alla presente determinazione;
16. Di dare atto, infine, che:
    - il presente provvedimento è pubblicato all'albo pretorio on line per 15 giorni consecutivi ai fini della pubblicità degli atti e della trasparenza dell'azione amministrativa;
    - si provvederà, ricorrendo il caso, alla pubblicazione nella sezione del sito "amministrazione trasparente" in ottemperanza alle disposizioni del D. Lgs. n. 33/2013 e sue successive modificazioni ed integrazioni, da ultima quella del D. Lgs. n. 97/2016;
    - in caso di inerzia o tardiva emanazione di qualunque provvedimento necessario alla conclusione del procedimento entro i termini stabiliti dall'art. 2 della Legge 241/1990, il soggetto cui è attribuito il potere sostitutivo previsto dal comma 9 bis del sopracitato articolo, è il Segretario Generale.

Sottoscritto dal Dirigente
GIANI ALBERTO MASSIMILIANO
con firma digitale

copia informatica per consultazione

CITTÀ DI LODI
Piazza Broletto, 1 - 26900 Lodi
Sito Istituzionale: www.comune.lodi.it - PEC: comunedilodi@legalmail.it
Centralino 0371.4091
C.F. 84507570152 - P.I. 03116800156

VISTO DI COPERTURA FINANZIARIA

OGGETTO: PARIFICAZIONE CONTI AGENTI CONTABILI INTERNI ED ESTERNI 2022

Vista la determinazione dirigenziale n. **339** del **05/04/2023** si appone, ai sensi dell'art. 147-bis comma 1 del D.Lgs. 267/2000, il visto di regolarità contabile attestante la copertura finanziaria nei termini indicati nella scheda contabile allegata al presente provvedimento e l'esecutività.

Lodi, 05/04/2023

Sottoscritto dal
Responsabile del Servizio Finanziario
GIANI ALBERTO MASSIMILIANO
con firma digitale

copia informatica per consultazione

MOD.22

CONTO DELLA GESTIONE DELL'AGENTE CONTABILE DI TITOLI AZIONARI

ANDREA FUREGATO

Sindaco del Comune di Lodi
agente contabile

anno 2022

N. Ordine	DESCRIZIONE TITOLI AZIONARI	CONSISTENZA AL 1.1.2022			CONSISTENZA AL 31.12.2022			Motivo della variazione
		QUANTITA'	VALORE CAPITALE	VALORE	QUANTITA'	VALORE CAPITALE	VALORE	
1	**ASTEM SPA**	99,22/100	5.771.100,00	5.726.085,42	99,22/100	5.771.100,00	5.726.085,42	
2	**GIONA SRL**	100/100	25.000,00	25.000,00	100/100	25.000,00	25.000,00	
3	**SAL SRL**	12,33/100	11.026.975,00	1.359.626,02	12,33/100	11.026.975,00	1.359.626,02	
4	**LODINNOVA SRL**	30,51/100	3.252.660,70	992.386,78	30,51/100	3.252.660,70	992.386,78	
5	**AFC srl**	10,5	223.473,00	23.464,67	10,5	223.473,00	23.464,67	
	TOTALE			**8.126.562,88**			**8.126.562,88**	

Lodi, 31 marzo 2023
Il presente conto contiene n 5 registrazioni in n. 1 pagina

VISTO DI REGOLARITA'
Lodi, 5/4/2023

L'AGENTE CONTABILE

Dott. Andrea Furegato

IL RESPONSABILE DEL SERVIZIO FINANZIARIO

Dott. Alberto Giani

ENTE TITOLARE DELL'ENTRATA: COMUNE DI LODI - 01/01/22 -31/12/22						
CONTO GESTIONE AGENTE CONTABILE: SEGALINI GIOVANNI						
N.	PERIODO E OGGETTO DELLA RISCOSSIONE	ESTREMI RISCOSSIONE		VERSAMENTO TESORERIA		NOTE
Ordine			IMPORTO	QUIETANZA N.	IMPORTO	
1	GENNAIO		682,00	1847 del 28/01/2022	682,00	periodo dal 01/01/22 al 09/01/22
2	GENNAIO		1.039,00	1848 del 28/01/2022	1.039,00	periodo dal 10/01/22 al 16/01/22
3	GENNAIO		770,00			
4	GENNAIO		1.160,00			
5	GENNAIO		66,00			
6	FEBBRAIO		836,00			
7	FEBBRAIO		879,40			
8	FEBBRAIO		837,70			
9	FEBBRAIO		1.436,00			
10	FEBBRAIO		137,40			
11	MARZO		849,30	4096 del 04/03/22	770,00	periodo dal 17/01/22 al 23/01/22
12	MARZO		1.268,00	4097 del 04/03/22	1.160,00	periodo dal 24/01/22 al 29/01/22
13	MARZO		615,80	4098 del 04/03/22	66,00	periodo dal 31/01/22 al 31/01/22
14	MARZO		687,40	4202 del 08/03/22	836,00	periodo dal 01/02/22 al 06/02/22
15	MARZO		346,00	4203 del 08/03/22	879,40	periodo dal 07/02/22 al 13/02/22
16	MARZO			4257 del 09/03/22	837,70	periodo dal 14/02/22 al 23/02/22
17	MARZO			4258 del 09/03/22	1.436,00	periodo dal 21/02/22 al 27/02/22
18	MARZO			4259 del 09/03/22	137,40	periodo dal 28/02/22 al 28/02/22
19	MARZO			5042 del 23/03/22	849,30	periodo dal 01/03/22 al 06/03/22
20	APRILE		291,40	6249 del 14/04/22	1.268,00	periodo dal 07/03/22 al 13/03/22
21	APRILE		735,60	6302 del 15/04/22	615,80	periodo dal 14/03/22 al 20/03/22
22	APRILE		1.032,80	6303del 15/04/22	687,40	periodo dal 21/03/22 al 27/03/22
23	APRILE		753,40	6324 del 19/04/22	346,00	periodo dal 28/03/22 al 31/03/22
24	APRILE		466,80			
25	MAGGIO		1.066,80	7689 del 10/05/22	291,40	periodo dal 01/04/22 al 03/04/22
26	MAGGIO		1.060,40	7690 del 10/05/22	735,60	periodo dal 04/04/22 al 10/04/22
27	MAGGIO		1.056,30	8952 del 31/05/22	1.032,80	periodo dal 11/04/22 al 17/04/22
28	MAGGIO		870,30	8951 del 31/05/22	753,40	periodo dal 18/04/22 al 24/04/22
29	MAGGIO		241,60			
30	GIUGNO		560,80	9002 del 01/06/22	466,80	periodo dal 25/04/22 al 30/04/22
31	GIUGNO		445,00	9003 del 01/06/22	1.066,80	periodo dal 01/05/22 al 08/05/22
32	GIUGNO		923,40	9762 del 17/06/22	1.060,40	periodo dal 09/05/22 al15/05/22
33	GIUGNO		670,40	9763 del 17/06/22	1.056,30	periodo dal 16/05/22 al 22/05/22
34	GIUGNO		257,60	9801 del 20/06/22	870,30	periodo dal 22/05/22 al 29/05/22
35	GIUGNO			9802 del 20/06/22	241,60	periodo dal 30/05/22 al 31/05/22
36	GIUGNO			10034 del 22/06/22	560,80	periodo dal 01/06/22 al 05/06/22
37	LUGLIO			10618 del 04/07/22	445,00	periodo dal 06/06/22 al 12/06/22
38	LUGLIO			10619 del 04/07/22	923,40	periodo dal 13/06/22 al 19/06/22
39	LUGLIO			10878 del 08/07/22	670,40	periodo dal 20/06/22 al 26/06/22
40	LUGLIO		154,00			
41	LUGLIO		556,70			
42	LUGLIO		351,00			
43	LUGLIO		247,40			
44	LUGLIO		532,40			
45	AGOSTO			12048 del 01/08/22	257,60	periodo dal 27/06/22 al 30/06/22
46	AGOSTO			12049 del 01/08/22	154,00	periodo dal 01/07/22 al 03/07/22
47	AGOSTO			12223 del 03/08/22	556,70	periodo dal 04/07/22 al10/07/22
48	AGOSTO			12222 del 03/08/22	351,00	periodo dal 11/07/22 al 17/07/22
49	AGOSTO			12560 del 11/08/22	247,40	periodo dal 18/07/22 al 24/07/22

50	AGOSTO			12561 del 11/08/22	532,40	periodo dal 25/07/22 al 31/07/22
51	AGOSTO		482,20			
52	AGOSTO		685,40			
53	AGOSTO		340,80			
54	AGOSTO		340,80			
55	AGOSTO		291,40			
56	SETTEMBRE			13765 del 09/09/22	482,20	periodo dal 01/08/22 al 07/08/22
57	SETTEMBRE			13766 del 09/09/22	685,40	periodo dal 08/08/22 al 14/08/22
58	SETTEMBRE			14320 del 20/09/22	340,80	periodo dal 15/08/22 al 21/08/22
59	SETTEMBRE			14397 del 21/09/22	340,80	periodo dal 22/08/22 al 28/08/22
60	SETTEMBRE			14570 del 22/09/22	291,40	periodo dal 29/08/22 al 31/08/22
61	SETTEMBRE		142,80			
62	SETTEMBRE		401,40			
63	SETTEMBRE		472,20			
64	SETTEMBRE		302,00			
65	SETTEMBRE		554,40			
66	OTTOBRE		22,00			
67	OTTOBRE		564,40			
68	OTTOBRE		307,60			
69	OTTOBRE		128,00			
70	OTTOBRE		263,40			
71	OTTOBRE			16781 del 27/10/22	142,80	periodo dal 01/09/22 al 04/09/22
72	OTTOBRE			16782 del 27/10/22	401,40	periodo dal 05/09/22 al 1109/22
73	OTTOBRE			16912 del 28/10/22	472,20	periodo dal 12/09/22 al 18/09/22
74	NOVEMBRE			17197 del 02/11/22	302,00	periodo dal 19/09/22 al 25/09/22
75	NOVEMBRE			17198 del 02/11/22	554,40	periodo dal 26/09/22 al 30/09/22
76	NOVEMBRE			17625 del 10/11/22	22,00	periodo dal 01/10/22 al 02/10/22
77	NOVEMBRE			17626 del 10/11/22	564,4	periodo dal 03/10/22 al 09/10/22
78	NOVEMBRE			18051 del 17/11/22	307,60	periodo dal 10/10/22 al 16/10/22
79	NOVEMBRE		405,40			
80	NOVEMBRE		555,40			
81	NOVEMBRE		339,40			
82	NOVEMBRE		372,40			
83	NOVEMBRE		274,80			
84	DICEMBRE			19084 del 06/12/22	263,40	periodo dal 24/10/22 al 30/10/22
85	DICEMBRE			19171 del 04/12/22	405,40	periodo dal 31/10/22 al 06/11/22
86	DICEMBRE			20090 del 22/12/22	555,40	periodo dal 07/11/22 al 13/11/22
87	DICEMBRE			20091 del 22/12/22	339,40	periodo dal 14/11/22 al 20/11/22
88	DICEMBRE			20410 del 28/12/22	372,40	periodo dal 21/11/22 al 27/11/22
89	DICEMBRE			20411 del 28/12/22	274,80	periodo dal 28/11/22 al 30/11/22
90	DICEMBRE		159,50			
91	DICEMBRE		203,40			
92	DICEMBRE		315,90			
93	DICEMBRE		389,40			
94	DICEMBRE		395,40			
95	GE NNAIO			101 del 03/01/23	159,50	periodo dal 01/12/22 al 04/12/22
96	GENNAIO			102 del 03/01/23	203,40	periodo dal 05/12/22 al 11/12/22
97	GENNAIO			165 del 04/01/23	315,90	periodo dal 12/12/22 al 18/12/22
98	GENNAIO			166 del 04/01/23	389,40	periodo dal 19/12/22 al 25/12/22
99	GENNAIO			429 del 10/01/23	128,00	periodo dal17/10/22 al 23/10/22
100	GENNAIO			942 del 17/01/23	395,40	periodo dal 26/12/22 al 31/12/22
		TOTALE	32.593,90		32.593,90	

						L'AGENTE CONTABILE
						Dott. Giovanni Segalini
Lodi, 09/03/2023						
Il presente conto contiene n. 100 registrazioni in n. 3 pagine						
					IL RESPONSABILE DEL SERVIZIO FINANZIARIO	
VISTO DI REGOLARITA' CONTABILE						Dott. Alberto Giani
	28/3/2023					

MOD.21

CONTO DELLA GESTIONE DELL'AGENTE CONTABILE

Cecilia Cametti

agente contabile

2022

anno

N. Ordine	PERIODO E OGGETTO DELLA RISCOSSIONE	ESTREMI RISCOSSIONE		VERSAMENTO TESORERIA		NOTE
		RICEVUTA NN.	IMPORTO	QUIETANZA N.	IMPORTO	
1	GENNAIO					
2	FEBBRAIO					
3	MARZO	N. 1	1.40			Proventi fotocopie biblioteca Marzo 2022
4	APRILE					
5	MAGGIO	N. 2	0,55	n 9089/22 mesi Marzo e Maggio	1.95	Proventi fotocopie biblioteca Maggio 2022
6	GIUGNO	N.3 e N.4	1.10	n 10707/22 mese Giugno	1.10	Proventi fotocopie Biblioteca Giugno 2022
7	LUGLIO					
8	AGOSTO					
9	SETTEMBRE					
10	OTTOBRE	N. 5	2.50			Proventi fotocopie Biblioteca Ottobre 2022
11	NOVEMBRE	N. 6	0.25	n. 19082/22 mesi Ottobre e Novembre	2.75	Proventi fotocopie Biblioteca Novembre 2022
12	DICEMBRE					
		TOTALE €.	5.80	TOTALE €.	5.80	

L'AGENTE CONTABILE

Lodi, 31 Dicembre 2022

Il presente conto contiene n. 5 registrazioni in n. 1 pagine

VISTO DI REGOLARITA'

Lodi, 29/3/2023

IL RESPONSABILE DEL SERVIZIO FINANZIARIO

CONTO DELLA GESTIONE ANNO 2022 DELL'AGENTE CONTABILE

GESTIONE EMERGENZA COVID19 - EROGAZIONE BUONI SPESA ALL' UTENZA - CONTEGGIO DAL 01/01/2022 AL 31/12/2022

N. ordine	Periodo riscossione	Estremi riscossione		n. Buoni Preparati	n. Buoni Erogati	Pagamenti effettuai		Note
			Importo				Importo	
1	GENNAIO 2022	GIACENZA IN CASSAFORTE AL 01/01/22	€ 39.550,00	3.955				**Buoni da € 10,00 acquistati con risorse comunali (DETERMINAZIONE DIRIGENZIALE NUMERO 1398 DEL 24/12/2020) e utilizzati dai servizi sociali per i casi in carico**
2	GENNAIO 2022		€ 1.650,00		165			
3	FEBBRAIO 2022		€ 2.750,00		275			
4	MARZO 2022		€ 2.550,00		255			
5	APRILE 2022		€ 2.200,00		220			
6	MAGGIO 2022		€ 6.100,00		610			
7	GIUGNO 2022		€ 5.300,00		530			
8	LUGLIO 2022		€ 2.500,00		250			
9	AGOSTO 2022		€ 2.200,00		220			
10	SETTEMBRE 2022		€ 3.600,00		360			
11	OTTOBRE 2022		€ 4.600,00		460			
12	NOVEMBRE 2022		€ 4.450,00		445			
13	DICEMBRE 2022		€ 1.650,00		165			
		TOTALE	**€ 39.550,00**	**3.955**	**3.955**	**TOTALE**	**€ 0,00**	
			giacenza in cassaforte al 31/12/22		**0**			

Il presente conto contiene n. 13 registrazioni in n. 1 pagina

Lodi, 02/01/23

L'AGENTE CONTABILE
(Dott. Cesare Magnaghi)

CITTA' DI LODI - ECONOMATO

VISTO DI REGOLARITA'
Lodi,

VISTO
Lodi, 28/3/2023

ILRESPONSBILE FINANZIARIO
(Dott. Alberto Gianti)

CONTO DELLA GESTIONE DELL'AGENTE CONTABILE

STAR Mobility Spa P. iva 01927790186

ANNO 2022

COMUNE LODI - POLENGHI

N. ORDINE	PERIODO ED OGGETTO DELLA RISCOSSIONE	ESTREMI DELLA RISCOSSIONE		VERSAMENTO IN TESORERIA		NOTE
		RICEVUTA N.	IMPORTO	RICEVUTA N.	IMPORTO	
1	Gennaio Incasso parcometri		13.159,00			
2	Febbraio Incasso parcometri		13.081,00		13.159,00	09/02/2022
3	Marzo Incasso parcometri		16.168,00		13.081,00	18/03/2022
4	Aprile Incasso parcometri		15.971,00		16.168,00	26/04/2023
5	Maggio Incasso parcometri		15.718,00		15.971,00	25/05/2023
6	Giugno Incasso parcometri		16.610,00		15.718,00	27/06/2023
7	Luglio Incasso parcometri		15.264,00		16.610,00	26/07/2023
8	Agosto Incasso parcometri		10.947,00		15.264,00	30/08/2022
9	Settembre Incasso parcometri		18.508,00		10.947,00	23/09/2022
10	Ottobre Incasso parcometri		17.115,00		18.508,00	26/10/2022
11	Novembre Incasso parcometri		16.240,00		17.115,00	25/11/2022
12	Dicembre Incasso parcometri		17.647,40		16.240,00	27/12/2022
13	Gennaio 2023				17.647,40	25/01/2023
		TOTALE	186.428,40	TOTALE	186.428,40	

Lodi, lì 27/01/2023

Il presente conto contiene n. 13(tredici) registrazioni in n. 1 (una) pagina

VISTO DI REGOLARITA'

Lodi, lì 23/3/2023

L' AGENTE CONTABILE

STAR Mobility S.p.A.

IL RESPONSABILE DEL SERVIZIO FINANZIARIO

Timbro dell'ente

CONTO DELLA GESTIONE DELL'AGENTE CONTABILE

STAR Mobility Spa P. iva 01927790186

ANNO 2022

COMUNE LODI

N. ORDINE	PERIODO ED OGGETTO DELLA RISCOSSIONE	ESTREMI DELLA RISCOSSIONE RICEVUTA N.	IMPORTO	VERSAMENTO IN TESORERIA RICEVUTA N.	IMPORTO	NOTE
	Gennaio					
1	Incasso parcometri		142.873,57			
	Febbraio				133.498,57	24/02/2022
2	Incasso parcometri		128.910,65		9.375,00	24/02/2022
	Marzo				126.670,65	25/03/2022
3	Incasso parcometri		144.573,17		2.240,00	25/03/2022
	Aprile				142.228,17	27/04/2022
4	Incasso parcometri		127.136,20		2.345,00	27/04/2022
	Maggio				125.301,20	26/05/2022
5	Incasso parcometri		143.977,10		1.835,00	26/05/2022
	Giugno				141.352,10	29/06/2022
6	Incasso parcometri		129.871,22		2.625,00	29/06/2022
	Luglio				123.856,22	27/07/2022
7	Incasso parcometri		120.579,28		6.015,00	27/07/2022
	Agosto				113.239,28	30/08/2022
8	Incasso parcometri		53.267,11		7.340,00	30/08/2022
	Settembre				51.317,11	28/09/2022
9	Incasso parcometri		136.757,28		1.950,00	28/09/2022
	Ottobre				134.087,28	25/10/2022
10	Incasso parcometri		147.842,03		2.670,00	25/10/2022
	Novembre				144.227,03	25/11/2022
11	Incasso parcometri		144.669,04		3.615,00	25/11/2022
	Dicembre				141.759,04	27/12/2022
12	Incasso parcometri		171.831,90		2.910,00	27/12/2022
13	Gennaio 2023				164.196,90	27/01/2023
					7.635,00	27/01/2023
		TOTALE	1.592.288,55	TOTALE	1.592.288,55	

Lodi, lì 27/01/2023

L' AGENTE CONTABILE
STAR Mobility S.p.A.

Il presente conto contiene n. 13(tredici) registrazioni in n. 1 (una) pagina

VISTO DI REGOLARITA'

IL RESPONSABILE DEL SERVIZIO FINANZIARIO

Lodi, lì 29/3/2023

Timbro dell'ente

CITTÀ DI LODI
Piazza Broletto, 1 - 26900 Lodi
Sito Istituzionale: www.comune.lodi.it - PEC: comunedilodi@legalmail.it
Centralino 0371.4091
C.F. 84507570152 - P.I. 03116800156

DIREZIONE ORGANIZZATIVA 1 - SERVIZI INTERNI E GENERALI
ECONOMATO - CENTRO UNICO ACQUISTI E SERVIZI ASSICURATIVI

DETERMINAZIONE DIRIGENZIALE NUMERO 340 DEL 05/04/2023

OGGETTO: PARIFICAZIONE RENDICONTAZIONE AGENTE CONTABILE UFFICIO ECONOMATO. ENTRATE E AREA CAMPER. ANNO 2022

IL DIRIGENTE

Richiamate le deliberazioni:

- di Consiglio Comunale n. 27 del 21.03.2023 avente ad oggetto "APPROVAZIONE NOTA DI AGGIORNAMENTO AL DOCUMENTO UNICO DI PROGRAMMAZIONE (DUP) 2023-2024-2025 ";
- di Consiglio Comunale n. 28 del 21.03.2023 avente ad oggetto "APPROVAZIONE BILANCIO DI PREVISIONE 2023-2024-2025";

Richiamata la determinazione n. 1162/2018 all'oggetto: "Nomina del responsabile della trasmissione del conto della gestione degli agenti contabili presso la sezione regionale della Corte dei Conti";

Premesso che l'Ufficio Economato per propria competenza deve provvedere ad incassare da parte degli utenti i pagamenti diretti per diritti di segreteria, rilascio di copie, rimborsi, accesso agli atti e occupazione suolo pubblico;

Richiamati l'art. 93, comma 2 e l'art. 233 del D. Lgs. 18/08/00, n. 267 e s.m.i., i quali prevedono che gli agenti contabili e coloro che si ingeriscono negli incarichi attribuiti a detti agenti sono tenuti a presentare il conto della gestione dell'esercizio finanziario precedente, da trasmettere alla competente sezione giurisdizionale della Corte dei Conti;

copia informatica per consultazione

Richiamata le deliberazione di Giunta Comunale n. 56 del 3/4/2019 all'Oggetto: "Nomina Agenti Contabili interni e Sub agenti interni, Agenti Contabili Esterni e Agenti consegnatari" con la quale veniva effettuata una formale individuazione dei soggetti che rivestono la qualifica di agenti contabili interni e di subagenti;

Rilevata la necessità di approvare il rendiconto di gestione dell'Agente Contabile Dottoressa Antonella Rugginenti, Responsabile dell'Ufficio Economato, per il periodo 1/1/2022 – 31/12/2022 considerando l'emergenza sanitaria Covid 19;

Rilevato che il programma in dotazione all'Ufficio Economato considera nella numerazione anche gli incassi ricevuti tramite bancomat e/o carte di credito e che la numerazione totale dei buoni incassati corrisponde a 101 buoni, di cui 81 per contanti e 19 per bancomat e/o carte di credito, dando atto che il buono 95 è stato cancellato in quanto, per errore, era stato duplicato;

Considerato che il totale incassato è di Euro 1.321,49, di cui 1.055,49 per contanti e 266,00 tramite bancomat e/o carte di credito che non sono oggetto di versamento in Tesoreria;

Dato atto che sono stati riscossi in contanti € 1.055,49 e sono stati versati in Tesoreria € 1.055,49 come da rendiconto allegato;

Visto il Rendiconto redatto dall'Agente Contabile Dottoressa Antonella Rugginenti per il periodo 1/1/2022 al 31/12/2022 ed allegato alla presente determinazione;

Verificata la concordanza tra il suddetto conto e le scritture contabili dell'Ente per l'esercizio 2022;

Dato, inoltre, atto che nell'anno 2016 è stata istituita un'area camper, dove gli utenti possono sostare e servirsi delle apposite colonnine di rifornimento (acqua potabile ed energia elettrica) ovvero effettuare lo scarico delle acque reflue previo versamento di un corrispettivo in contanti utilizzando allo scopo il dispositivo elettronico ivi ubicato e che nel corso del 2022 sono stati prelevati e versati in Tesoreria € 130,00 come da prospetto allegato alla presente determinazione, dando atto che nell'ottobre 2022 le colonnine sono state oggetto di vandalismi che le hanno rese inutilizzabili,

Considerato che i dispositivi non rilasciano ricevute;

Dato atto che i proventi vengono ritirati dalla Dottoressa Antonella Rugginenti accompagnata dal Geometra Alberto Agosti, responsabile del servizio e custode delle apposite chiavi necessarie per l'apertura dei suddetti dispositivi, contati e depositati nella cassaforte dell'Ufficio Economato fino al versamento in Tesoreria previa attestazione dell'incasso;

Verificata la concordanza tra il suddetto conto e le scritture contabili dell'Ente per l'esercizio 2022;

Visti:

- l'art. 107 del D. Lgs. n.267/2000, l'art. 4 comma 2) e l'art.17, del D. Lgs. 165/2001 in merito alle competenze dei dirigenti;
- gli artt. 4, 5, 6 e 6 bis del D. Lgs. 241/1990 in merito al responsabile del procedimento;
- il D. Lgs. 118/2011 in materia di armonizzazione dei sistemi contabili e degli schemi di bilancio delle Regioni, degli enti locali e dei loro organismi ed in particolare l'allegato 4/2 di definizione del principio contabile/finanziario applicato alla competenza finanziaria;

copia informatica per consultazione

- la normativa “anticorruzione” con particolare riferimento all’obbligo di astensione disciplinato dall’art. 6 bis della legge 241/90, dall’art. 7 del DPR 62/2013 e dal Codice di comportamento dell’ente;
- l’art. 30 comma 1 D.lgs. 50/2016 in merito alla qualità delle prestazioni e al rispetto dei principi di economicità, efficacia, tempestività e correttezza, oltre a tutto il resto.
- i principi contabili contenuti nel D. Lgs. 267/2000;
- i regolamenti comunali di contabilità e per l'acquisizione in economia di lavori, beni e servizi, dei contratti e dell’economato;

Attestato quanto previsto:

- dagli artt. 183, 184 e 185 del D.lgs.267/2000 relativi alla fase di gestione delle spese;
- dall’art. 191 del D. Lgs. 267/2000 relativo alle regole per l’assunzione di impegni e per l’effettuazione di spese;
- dall'art. 192 del D. Lgs. 267/2000 relativo alle determinazioni a contrattare e relative procedure;
- dall'art. 147 bis comma 1 del D. Lgs. 267/2000 relativo al controllo preventivo di regolarità amministrativa e contabile su tutti gli atti della pubblica amministrazione;
- dalle norme in materia di “saldo di competenza finale” richiamate nella legge di stabilità 2016;
- dall'art. 9 comma 2 del D. L. n. 78/2009, convertito in Legge n.102/2009 in materia di tempestività dei pagamenti delle pubbliche amministrazioni;
- dal D. Lgs. 192/2012 con cui il Governo ha dato attuazione alla Direttiva europea 2011/UE in materia di ritardi nei pagamenti

Nulla ostando alla propria competenza e per tutte le motivazioni qui chiarite ed evidenziate

D E T E R M I N A

1. Di dare atto che il rendiconto relativo agli incassi effettuati in contanti dall’Agente Contabile Dottoressa Antonella Rugginenti nel periodo 1/1/2022 - 31/12/2022 e relativo al pagamento da parte degli utenti in contanti presso l’Ufficio Economato per diritti di segreteria, rilascio di copie, rimborsi, accesso agli atti e occupazione suolo pubblico e ai versamenti effettuati presso la Tesoreria è stato presentato entro i termini stabiliti dall’art. 233 del D. Lgs. 267/2000;
2. Di dare atto che il rendiconto risulta regolare (Allegato A);
3. Di dare atto della concordanza tra il suddetto conto e le scritture contabili dell’Ente per l’esercizio 2022;
4. Di dare atto che il rendiconto relativo agli incassi per contanti, prelevati mensilmente dall’Agente Contabile Dottoressa Antonella Rugginenti presso l’area Camper istituita nel Comune di Lodi alla presenza del responsabile dell’Area, relativi all’anno 2022 è stato presentato secondo i modelli ufficiali e gli incassi risultano essere pari a € 130,00;
5. Di dare atto che il suddetto rendiconto risulta regolare (Allegato B);
6. Di dare atto che vi è concordanza tra il suddetto rendiconto e le scritture contabili dell’Ente;
7. Di approvare, ai sensi dell’art. 233 del D. Lgs. 267/2000 il rendiconto dell’agente contabile Dottoressa Antonella Rugginenti, riguardanti gli incassi in contanti e riversati in Tesoreria, per il periodo 1/1/2022 – 31/12/2022;
8. Di dare atto, infine, che:
   - il presente provvedimento è pubblicato all’albo pretorio on line per 15 giorni consecutivi ai fini della pubblicità degli atti e della trasparenza dell’azione amministrativa;
   - si provvederà, ricorrendo il caso, alla pubblicazione nella sezione del sito “amministrazione trasparente” in ottemperanza alle disposizioni del D. Lgs. n. 33/2013 e sue successive modificazioni ed integrazioni, da ultima quella del D. Lgs. n. 97/2016;

copia informatica per consultazione

- in caso di inerzia o tardiva emanazione di qualunque provvedimento necessario alla conclusione del procedimento entro i termini stabiliti dall'art. 2 della Legge 241/1990, il soggetto cui è attribuito il potere sostitutivo previsto dal comma 9 bis del sopracitato articolo, è il Segretario Generale.

Sottoscritto dal Dirigente
GIANI ALBERTO MASSIMILIANO
con firma digitale

copia informatica per consultazione

copia informatica per consultazione

COMUNE DI LODI

CONTO DELLA GESTIONE DELL'AGENTE CONTABILE **Antonella Rugginenti**

Anno 2022 AREA CAMPER

N. ORDINE	PERIODO E OGGETTO DELLA RISCOSSIONE	ESTREMI RISCOSSIONE		VERSAMENTO IN TESORERIA		NOTE
		RICEVUTA NN.	IMPORTO	QUIETANZA NN.	IMPORTO	
	GENNAIO					
	FEBBRAIO		36,60			
	MARZO		63,5			
	APRILE					
	MAGGIO			Provv. N. 8537/2022	100,10	versamento mesi di febbrario e marzo
	GIUGNO		22,40			
	LUGLIO					
	AGOSTO					
	SETTEMBRE					
	OTTOBRE		7,50			
	NOVEMBRE					
	DICEMBRE					
	GENNAIO 2023					
	FEBBRAIO 2023			Provv. N. 2764 e n. 2765	29,90	versamento mesi di maggio e ottobre 2022
		TOTALE	130,00	TOTALE	130,00	

Lodi, lì 29 marzo 2023

Il presente conto contiene n. 5 registrazioni in n. 1 pagina

VISTO DI REGOLARITA'

29/3/2023

L'AGENTE CONTABILE
Dott.ssa Antonella Rugginenti

IL RESPONSABILE DEL SERVIZIO FINANZIARIO
Dott.Alberto Giani

CITTA' DI LODI - ECONOMATO - timbro dell'ente

CITTÀ DI LODI
Piazza Broletto, 1 - 26900 Lodi
Sito Istituzionale: www.comune.lodi.it - PEC: comunedilodi@legalmail.it
Centralino 0371.4091
C.F. 84507570152 - P.I. 03116800156

VISTO DI COPERTURA FINANZIARIA

OGGETTO: PARIFICAZIONE RENDICONTAZIONE AGENTE CONTABILE UFFICIO ECONOMATO. ENTRATE E AREA CAMPER. ANNO 2022

Vista la determinazione dirigenziale n. **340** del **05/04/2023** si appone, ai sensi dell'art. 147-bis comma 1 del D.Lgs. 267/2000, il visto di regolarità contabile attestante la copertura finanziaria nei termini indicati nella scheda contabile allegata al presente provvedimento e l'esecutività.

Lodi, 05/04/2023

Sottoscritto dal
Responsabile del Servizio Finanziario
GIANI ALBERTO MASSIMILIANO
con firma digitale

copia informatica per consultazione

COMUNE DI LODI

CONTO DELLA GESTIONE DELL'AGENTE CONTABILE **Antonella Rugginenti**

Anno 2022 AREA CAMPER

N. ORDINE	PERIODO E OGGETTO DELLA RISCOSSIONE	ESTREMI RISCOSSIONE		VERSAMENTO IN TESORERIA		NOTE
		RICEVUTA NN.	IMPORTO	QUIETANZA NN.	IMPORTO	
	GENNAIO					
	FEBBRAIO		36,60			
	MARZO		63,5			
	APRILE					
	MAGGIO			Provv. N. 8537/2022	100,10	versamento mesi di febbrario e marzo
	GIUGNO		22,40			
	LUGLIO					
	AGOSTO					
	SETTEMBRE					
	OTTOBRE		7,50			
	NOVEMBRE					
	DICEMBRE					
	GENNAIO 2023					
	FEBBRAIO 2023			Provv. N. 2764 e n. 2765	29,90	versamento mesi di maggio e ottobre 2022
		TOTALE	130,00	TOTALE	130,00	

Lodi, lì 29 marzo 2023

Il presente conto contiene n. 5 registrazioni in n. 1 pagina

VISTO DI REGOLARITA'

29/3/2023

.....,

L'AGENTE CONTABILE
Dott.ssa Antonella Rugginenti

IL RESPONSABILE DEL SERVIZIO FINANZIARIO
Dott.Alberto Giani

CITTA' DI LODI
timbro dell'ente
ECONOMATO

CITTA' DI LODI CONTO AGENTE CONTABILE

Data Dal dal 01/01/2022 al 31/12/2022

CONTO DELLA GESTIONE DELL'AGENTE CONTABILE DOTT. SSA ANTONELLA RUGGINENTI

ANNO 2022

			RICEVUTA NN.	IMPORTO	QUIETANZA NN.	IMPORTO	
	GENNAIO	(Fondo Entrata)	Dal n. 1 al n. 3	42,00	()	0,00	
	FEBBRAIO	(Fondo Entrata)	Dal n. 4 al n. 11	112,00	()	0,00	
	MARZO	(Fondo Entrata)	Dal n. 12 al n. 22	154,00	()	0,00	
	APRILE	(Fondo Entrata)	Dal n. 23 al n. 25, dal n. 27 al n. 31	94,00	()	0,00	
		BANCOMAT	N. 26 e dal . n. 32 al n. 33	42,00			
	MAGGIO	(Fondo Entrata)	n. 34, dal n. 36 al n. 38, dal n. 40 al n. 45, dal n. 47 al n. 50	196,00	Provv. N. 8536/2022	308,00	versamento primo trimestre 2022
		BANCOMAT	n. 35, n. 39, n. 46, n. 51	56,00	()	0,00	
	GIUGNO	(Fondo Entrata)	Dal. n. 53 al n. 60, n. 62	90,00	()	0,00	
		BANCOMAT	n. 52, n. 61	28,00			
	LUGLIO	(Fondo Entrata)	Dal n. 63 al n. 66, dal n. 68 al n. 69	76,49	()	0,00	
		BANCOMAT	n. 67 e n. 70	28,00			
	AGOSTO	(Fondo Entrata)	Dal n. 71 al n. 72	28,00	()	0,00	
		BANCOMAT	n. 73	14,00			
	SETTEMBRE	(Fondo Entrata)	Dal n. 74 al n. 77	48,00	()	0,00	
	OTTOBRE	(Fondo Entrata)	Dal n. 78 al n. 79, dal n. 81 al n. 82, dal n. 84 al n. 87	112,00	()	0,00	
		BANCOMAT	n. 80, n. 83, n. 88	42,00	()	0,00	
	NOVEMBRE	(Fondo Entrata)	n. 89, dal n. 91 al n. 92, n. 94	47,00	Provv. N. 17439	380,00	versamento secondo trimestre 2022
		BANCOMAT	n. 90, n. 93, n. 96	42,00	Provv. N. 17440	152,49	versamento terzo trimestre 2022
	DICEMBRE	(Fondo Entrata)	n. 97, dal n. 99 al n. 101	56,00	()	0,00	
		BANCOMAT	n. 98	14,00			
	GENNAIO 2023		()	0,00	()	0,00	
	FEBBRAIO 2023		()	0,00	Provv. N. 2766/2023	215,00	versamento quarto trimestre 2022
		TOTALE CONTANTI		1.055,49	TOTALE CONTANTI	1.055,49	
		TOTALE BANCOMAT		266,00	TOTALE BANCOMAT	266,00	I Bancomat non sono oggetto di versamento in Tesoreria

Il presente conto contiene n 21 registrazioni in n. 1 pagina

Lodi, Lì 29 marzo 2022

L'AGENTE CONTABILE
Dott. ssa Antonella Rugginenti

IL RESPONSABILE DEL SERVIZIO FINANZIARIO
Dott. Alberto Giani

VISTO DI REGOLARITA'

Lodi, Lì 29/03/2023

Timbro dell'ente

CITTÀ DI LODI
Piazza Broletto, 1 - 26900 Lodi
Sito Istituzionale: www.comune.lodi.it - PEC: comunedilodi@legalmail.it
Centralino 0371.4091
C.F. 84507570152 - P.I. 03116800156

DIREZIONE ORGANIZZATIVA 1 - SERVIZI INTERNI E GENERALI
ECONOMATO - CENTRO UNICO ACQUISTI E SERVIZI ASSICURATIVI

DETERMINAZIONE DIRIGENZIALE NUMERO 341 DEL 06/04/2023

OGGETTO: PARIFICAZIONE CONTO ECONOMATO: ANTICIPAZIONE PICCOLE SPESE, BUONI PASTO ASILI NIDO, EX ECA, MISSIONI DIPENDENTI, MISSIONI AMMINISTRATORI

IL DIRIGENTE

Richiamate le deliberazioni:
- di Consiglio Comunale n. 27 del 21.03.2023 avente ad oggetto "APPROVAZIONE NOTA DI AGGIORNAMENTO AL DOCUMENTO UNICO DI PROGRAMMAZIONE (DUP) 2023-2024-2025 ";
- di Consiglio Comunale n. 28 del 21.03.2023 avente ad oggetto "APPROVAZIONE BILANCIO DI PREVISIONE 2023-2024-2025";

Richiamata la determinazione n. 1162/2018 all'oggetto: "Nomina del responsabile della trasmissione del conto della gestione degli agenti contabili presso la sezione regionale della Corte dei Conti";

Richiamati l'art. 93, comma 2 e l'art. 233 del D. Lgs. 18/08/2000, n. 267 e s.m.i., i quali prevedono che ogni anno gli agenti contabili e coloro che si ingeriscono negli incarichi attribuiti a detti agenti sono tenuti a presentare il conto della gestione dell'esercizio finanziario precedente, da trasmettere alla competente sezione giurisdizionale della Corte dei Conti entro 60 giorni dall'approvazione del rendiconto;

Premesso che l'Ufficio Economato per propria competenza deve provvedere ad acquisti anche di piccola entità per le esigenze dei vari settori ed uffici Comunali;

Richiamata la Deliberazione di Giunta Comunale n. 3/2018 all'oggetto: "Definizione dell'anticipazione economale e linee di indirizzo per la misura massima degli stanziamenti 2018 di spese minute ed urgenti occorrenti per il funzionamento degli uffici e dei servizi";

copia informatica per consultazione

Dato atto che la sopraccitata deliberazione fissava in € 5.000,00 l'importo dell'anticipazione di cui l'Economo è depositario, responsabile e ne rende il conto;

Richiamate le determinazioni n. 362/2022 e 398/2022 con le quali veniva costituito il fondo economale e venivano assunti gli impegni di spesa per far fronte nel corso dell'anno nell'ambito della gestione ordinaria alle minute forniture di beni e servizi che presentano carattere di urgenza, non programmabilità e non compatibilità con gli ordinari procedimenti di acquisizione;

Rilevato che nel corso dell'anno 2022 l'Economo ha provveduto a sostenere spese per un importo di € 2.152,58;

Richiamata, inoltre, la determinazione n. 336/2023 con la quale veniva approvato il rendiconto dell'anno 2022 e veniva richiesto alla Ragioneria il rimborso delle spese sostenute nell'anno 2022 da parte dell'Ufficio Economato;

Considerato che dal 1/1/2022 al 31/12/2022 l'Ufficio Economato ha sostenuto pagamenti per un totale di euro 2.152,58 dettagliati dai buoni originali agli atti dell'Ufficio Economato e corredati dai relativi giustificativi di spesa;

Dato atto che in data 5/4/2023 l'Ufficio Ragioneria ha emesso mandati di pagamento in favore dell'economo a seguito della determinazione sopra citata n. 336/2023 per un importo di € 2.152,58 per reintegro del fondo;

Dato atto che in data 6/4/2022 l'Economo ha provveduto a versare in Tesoreria in favore del Comune di Lodi l'importo di € 5.000,00 con causale restituzione fondo economale 2022;

Visto il Rendiconto relativo al conto di gestione dell'ufficio Economato per il periodo 1/1/2022 al 31/12/2022 presentato dall'Agente Contabile Dott.ssa Antonella Rugginenti ed allegato alla presente determinazione, da cui risulta inoltre evidenziato l'importo di euro 5.000,00 sia come mandato di pagamento in favore dell'Economo sia come versamento in Tesoreria da parte dell'Economo, in quanto si riferisce alla chiusura del Fondo Economale;

Verificata la concordanza tra il suddetto conto e le scritture contabili dell'Ente per l'esercizio 2022;

Dato, inoltre, atto che l'Ufficio Economato, in base a quanto previsto dal Regolamento sui buoni pasto/ticket mensa, approvato con deliberazione di Giunta Comunale 121 del 30/9/2015 così come modificato dalla Giunta Comunale n. 21 del 30/8/2017, provvede alla distribuzione mensile dei buoni pasto spettanti ai dipendenti degli Asili Nido, sulla base di conteggi effettuati dall'ufficio personale;

Richiamata la Deliberazione di Giunta Comunale n. 54 del 3/4/2019 all'Oggetto: "Adeguamento del valore nominale dei buoni pasto – ticket mensa." con la quale veniva modificato dal € 5,29 a € 7,00 il valore nominale dei buoni pasto dei dipendenti e da € 1,76 a € 2,33 il valore nominale dei buoni pasto delle dipendenti degli asili nido a partire dal 1 aprile 2019;

Dato atto che con la determinazione n. 12/2020 all'oggetto: "Modifica tipologia buoni pasto per i dipendenti comunali da cartacei ad elettronici. Storno adesione Consip e nuova adesione Convenzione buoni pasto 8 Lotto 1" veniva modificata la tipologia di buoni pasto per i dipendenti del valore di € 7,00 da cartacei ad elettronici, i quali sono caricati mensilmente in ciascuna carta in possesso dei dipendenti da parte della Ditta DayRistoservice aggiudicataria della Convenzione sulla base dei conteggi effettuati dall'Ufficio Personale e comunicati all'ufficio Economato;

Richiamata in proposito la risoluzione dell'Agenzia delle Entrate n. 63/E del 17/05/2005 che, nella materia specifica dei buoni pasto elettronici ha precisato che le "card […] non rappresentano titoli di credito, ma consentono unicamente di individuare il dipendente che quel giorno ha diritto a ricevere la somministrazione del pasto…nei confronti del dipendente la carta assume la funzione di rappresentare esclusivamente il pasto cui il soggetto ha diritto e non il corrispondente valore monetario", da cui ne

copia informatica per consultazione

consegue il venir meno dell'obbligo di rendicontazione degli stessi da parte dell'agente contabile incaricato;

Considerato, pertanto, che i buoni pasto elettronici per i dipendenti del Comune di Lodi non sono più oggetto di rendicontazione da parte dell'Ufficio Economato;

Rilevato, invece, per quanto riguarda i buoni pasto per i dipendenti degli asili nido del valore nominale di € 2,33 dal 1 gennaio 2022 al 31 dicembre 2022 sono stati presi in gestione 1.241 buoni pasto per un valore di € 2.891,53;

Visti il rendiconto predisposto dall'Agente Contabile Dottoressa Antonella Rugginenti ed allegati alla presente;

Verificata la concordanza tra il suddetto conto e la documentazione presente presso l'Ufficio Personale e l'Ufficio Economato dell'Ente per l'esercizio 2022;

Dato, infine, atto che il Regolamento comunale del servizio economato prevede un fondo (Ex ECA) con il quale erogare contributi o sussidi socio-assistenziali ad indigenti sulla base di ordinativi predisposti del settore Politiche Sociali;

Dato atto che nel corso del 2022 non sono stati erogati contributi tramite l'Ufficio Economato;

Dato atto che l'Ufficio Economato provvede anche al rimborso delle missioni del dipendenti e degli amministratori;

Considerato che con la determinazione n. 112 del 2022 è stato istituito il fondo per il rimborso delle missioni ai dipendenti per un importo di € 3.000,00;

Considerato che l'Ufficio Economato ha provveduto al rimborso di € 1.546,14 per le missioni dei dipendenti dettagliate dai buoni originali agli atti dell'Ufficio Economato corredati dai relativi giustificativi di spesa ed alla restituzione di € 1.453,86 per un totale di € 3.000,00;

Considerato che con la determinazione n. 1172 del 2022 è stato istituito il fondo per il rimborso delle missioni ai dipendenti per un importo di € 2.000,00;

Considerato che l'Ufficio Economato ha provveduto al rimborso di € 71,10 per le missioni degli amministatori dettagliate dai buoni originali agli atti dell'Ufficio Economato corredati dai relativi giustificativi di spesa ed alla restituzione di € 1.928,90 per un totale di € 2.000,00;Verificata la concordanza tra il suddetto conto e le scritture contabili dell'Ente per l'esercizio 2022;

Visti:

- l'art. 107 del D. Lgs. n.267/2000, l'art. 4 comma 2) e l'art.17, del D.Lgs. 165/2001 in merito
alle competenze dei dirigenti;
- gli artt. 4, 5, 6 e 6 bis del D. Lgs. 241/1990 in merito al responsabile del procedimento;
- il D. Lgs. 118/2011 in materia di armonizzazione dei sistemi contabili e degli schemi di bilancio delle Regioni, degli enti locali e dei loro organismi ed in particolare l'allegato 4/2 di definizione del principio contabile/finanziario applicato alla competenza finanziaria;
- la normativa "anticorruzione" con particolare riferimento all'obbligo di astensione disciplinato dall'art. 6 bis della legge 241/90, dall'art. 7 del DPR 62/2013 e dal Codice di comportamento dell'ente;
- i principi contabili contenuti nel D. Lgs. 267/2000;
- i regolamenti comunali di contabilità e per l'acquisizione in economia di lavori, beni e servizi, dei contratti e dell'economato;

Attestato quanto previsto:

- dall'art. 192 del D. Lgs. 267/2000 relativo alle determinazioni a contrattare e relative procedure;
- dall'art. 147 bis comma 1 del D. Lgs. 267/2000 relativo al controllo preventivo di regolarità amministrativa e contabile su tutti gli atti della pubblica amministrazione;

copia informatica per consultazione

Nulla ostando alla propria competenza e per tutte le motivazioni qui chiarite ed evidenziate;

D E T E R M I N A

1. Di dare atto che il rendiconto dell'Economo Dottoressa Antonella Rugginenti relativo al periodo1/1/2022 - 31/12/2022 risulta regolare (Allegato A);
2. Di dare atto della concordanza tra il suddetto conto e le scritture contabili dell'Ente per l'esercizio 2022;
3. Di approvare, ai sensi dell'art. 233 del D. Lgs 267/2000 il conto della gestione dell'agente contabile Dottoressa Antonella Rugginenti, Economo, per il periodo 1/1/2022 – 31/12/2022;
4. Di confermare l'attribuzione alla Dottoressa Antonella Rugginenti dell'incarico di agente contabile per l'Ufficio Economato per l'anno 2022;
5. Di dare atto che il rendiconto predisposto dall'Agente Contabile Dottoressa Antonella Rugginenti relativi ai buoni pasto spettanti ai dipendenti degli Asili Nido, sulla base di conteggi effettuati dall'ufficio personale risultano regolari (Allegato B);
6. Di dare atto della concordanza tra il suddetto conto e le scritture contabili dell'Ente per l'esercizio 2022;
7. Di approvare, ai sensi dell'art. 233 del D. Lgs 267/2000 i conti della gestione dell'agente contabile Dottoressa Antonella Rugginenti, per la distribuzione dei buoni pasto spettanti ai dipendenti comunali degli Asili Nido, per il periodo 1/1/2022 – 31/3/2022;
8. Di dare atto che il rendiconto dell'Agente Contabile Dottoressa Antonella Rugginenti relativo alla gestione del fondo ex ECA per il periodo 1/1/2022 - 31/12/2022 non risulta compilato in quanto non sono stati erogati contributi tramite l'Ufficio Economato
9. Di approvare, ai sensi dell'art. 233 del D. Lgs 267/2000 il conto della gestione dell'agente contabile Dottoressa Antonella Rugginenti, per il rimborso delle missioni dei dipendenti del Comune di Lodi per il periodo 1/1/2022 – 31/12/2022 (Allegato C);
10. Di dare atto che il rendiconto dell'Agente Contabile Dottoressa Antonella Rugginenti relativo al rimborso delle missioni dei dipendenti per il periodo 1/1/2022 - 31/12/2022 risulta regolare;
11. Di dare atto della concordanza tra il suddetto conto e le scritture contabili dell'Ente per l'esercizio 2022;
12. Di approvare, ai sensi dell'art. 233 del D. Lgs 267/2000 il conto della gestione dell'agente contabile Dottoressa Antonella Rugginenti, per il rimborso delle missioni degli amministratori del Comune di Lodi per il periodo 1/1/2022 – 31/12/2022 (Allegato D);
13. Di dare atto che il rendiconto dell'Agente Contabile Dottoressa Antonella Rugginenti relativo al rimborso delle missioni degli amministratori del Comune di Lodi per il periodo 1/1/2022 - 31/12/2022 risulta regolare;
14. Di dare atto della concordanza tra il suddetto conto e le scritture contabili dell'Ente per l'esercizio 2022;
15. Di dare atto, infine, che:

- il presente provvedimento è pubblicato all'albo pretorio on line per 15 giorni consecutivi ai fini della pubblicità degli atti e della trasparenza dell'azione amministrativa;

- si provvederà, ricorrendo il caso, alla pubblicazione nella sezione del sito "amministrazione trasparente" in ottemperanza alle disposizioni del D. Lgs. n. 33/2013 e sue successive modificazioni ed integrazioni, da ultima quella del D. Lgs. n. 97/2016;

- in caso di inerzia o tardiva emanazione di qualunque provvedimento necessario alla conclusione del procedimento entro i termini stabiliti dall'art. 2 della Legge 241/1990, il soggetto cui è attribuito il potere sostitutivo previsto dal comma 9 bis del sopracitato articolo,
è il Segretario Generale.

Sottoscritto dal Dirigente
GIANI ALBERTO MASSIMILIANO
con firma digitale

copia informatica per consultazione

CITTÀ DI LODI
Piazza Broletto, 1 - 26900 Lodi
Sito Istituzionale: www.comune.lodi.it - PEC: comunedilodi@legalmail.it
Centralino 0371.4091
C.F. 84507570152 - P.I. 03116800156

VISTO DI COPERTURA FINANZIARIA

OGGETTO: PARIFICAZIONE CONTO ECONOMATO: ANTICIPAZIONE PICCOLE SPESE, BUONI PASTO ASILI NIDO, EX ECA, MISSIONI DIPENDENTI, MISSIONI AMMINISTRATORI

Vista la determinazione dirigenziale n. **341** del **06/04/2023** si appone, ai sensi dell'art. 147-bis comma 1 del D.Lgs. 267/2000, il visto di regolarità contabile attestante la copertura finanziaria nei termini indicati nella scheda contabile allegata al presente provvedimento e l'esecutività.

Lodi, 06/04/2023

Sottoscritto dal
Responsabile del Servizio Finanziario
GIANI ALBERTO MASSIMILIANO
con firma digitale

copia informatica per consultazione

COMUNE DI LODI

Agente Contabile	Dott.ssa Antonella Rugginenti	USCITE ECONOMATO		Anno 2022			NOTE
	PERIODO	NUMERO MANDATO	IMPORTO	PERIODO	N. BUONO ORDINE	IMPORTO	
	GENNAIO			GENNAIO			
	FEBBRAIO			FEBBRAIO			
	MARZO			MARZO			
	APRILE			APRILE			
Determinazione n. 366/2022 Costituzione fondo	MAGGIO	3119/2022 e 5445/2022	5.000,00	MAGGIO	dal n. 1 al n. 3	113,00	
	GIUGNO			GIUGNO	dal n. 4 al n. 6	70,27	
	LUGLIO			LUGLIO	dal n. 7 al n. 12	458,85	
	AGOSTO			AGOSTO	n. 13	10,90	
	SETTEMBRE			SETTEMBRE	dal n. 14 al n. 19	270,48	
	OTTOBRE			OTTOBRE	dal n. 20 al n. 24	163,40	
	NOVEMBRE			NOVEMBRE	dal n. 25 al n. 29	302,06	
	DICEMBRE			DICEMBRE	dal n. 30 al n. 43	763,62	
				TOTALE		**2.152,58**	
	GENNAIO 2023					0,00	
	FEBBRAIO 2023					0,00	
	MARZO 2023					0,00	
	APRILE 2023					**2.152,58**	RIMBORSI DA RAGIONERIA determina 336/2023
						0,00	REINTEGRO FONDO
	TOTALE		**5.000,00**		TOTALE	**5.000,00**	VERSATI IN TESORERIA PER CHIUSURA FONDO 2022 CON PROVV. 6423/2023

Lodi, 6 aprile 2023

Il presente conto contiene n. 9 registrazioni in n. 1 pagina

IL RESPONSABILE
Dott.ssa Antonella Rugginenti

VISTO DI REGOLARITA'

Lodi 6/4/2023

IL RESPONSABILE DEL SERVIZIO FINANZIARIO
Dott.Alberto Massimiliano Giani

Timbro dell'Ente

COMUNE DI LODI

COMUNE DI LODI

CONTO DELLA GESTIONE DELL'AGENTE CONTABILE **Dott. ssa Antonella Rugginenti** Anno 2022

BUONI PASTO DIPENDENTI ASILI NIDO — VALORE NOMINALE EURO 2,33 — SECONDO TRIMESTRE

	PERIODO	N. BUONI PASTO	VALORE 2,33	DISTRIBUZIONE PERIODO	N. BUONI PASTO	VALORE 2,33	NOTE
							Ordine del 21-12-2021
FORNITURA	GENNAIO	3.900,00	9.087,00	GENNAIO	188	438,04	BUONI RIFERITI A DICEMBRE
	FEBBRAIO			FEBBRAIO	180	419,40	BUONI RIFERITI A GENNAIO
	MARZO			MARZO	254	591,82	BUONI RIFERITI A FEBBRAIO
	APRILE			APRILE	285	664,05	BUONI RIFERITI A MARZO
	MAGGIO			MAGGIO	208	484,64	BUONI RIFERITI A APRILE
	GIUGNO			GIUGNO	264	615,12	BUONI RIFERITI A MAGGIO
	LUGLIO			LUGLIO	228	531,24	BUONI RIFERITI A GIUGNO
	AGOSTO			AGOSTO	245	570,85	BUONI RIFERITI A LUGLIO
	SETTEMBRE			SETTEMBRE		0,00	
	OTTOBRE			OTTOBRE	298	694,34	BUONI RIFERITI A AGOSTO E SETTEMBRE
	NOVEMBRE			NOVEMBRE	244	568,52	BUONI RIFERITI A OTTOBRE
	DICEMBRE			DICEMBRE	265	617,45	BUONI RIFERITI A NOVEMBRE
	TOTALE.....	**3.900,00**	**9.087,00**	TOTALE.....	**2.659**	**6.195,47**	
	Giacenza in cassaforte	**1.241,00**	**2.891,53**				

Lodi, 29 marzo 2023

Il presente conto contiene n. registrazioni in n. 1 pagina

VISTO DI REGOLARITA'

29/03/2023

IL RESPONSABILE
Dott.ssa Antonella Rugginenti

Timbro dell'ente

IL RESPONSABILE DEL SERVIZIO FINANZIARIO
Dott. Alberto Giani

COMUNE DI LODI

Agente Contabile	Dott.ssa Antonella Rugginenti	GESTIONE FONDO MISSIONI AMMINISTRATORI				Anno 2022	NOTE
DETERMINAZIONE	PERIODO	NUMERO MANDATO	IMPORTO	PERIODO	N. BUONO ORDINE	IMPORTO	Le determine sono redatte dall'ufficio Segreteria
	GENNAIO			GENNAIO			
	FEBBRAIO			FEBBRAIO			
	MARZO			MARZO			
	APRILE			APRILE			
	MAGGIO			MAGGIO			
	GIUGNO			GIUGNO			
	LUGLIO			LUGLIO			
	AGOSTO			AGOSTO			
	SETTEMBRE			SETTEMBRE			
1172/2022	OTTOBRE			OTTOBRE			
	NOVEMBRE	8092/2022	2.000,00	NOVEMBRE			
	DICEMBRE			DICEMBRE	dal n. 1 al n. 2	71,10	
				FEBBRAIO 2020	Rev. 1360/2020	1.928,90	restituzione fondo
		TOTALE	**2.000,00**		TOTALE	2.000,00	rev 5850/2023 del 29/03/2023
					differenza	0,00	

Lodi, 29 marzo 2023

Il presente conto contiene n. 3 registrazioni in n. 1 pagina

VISTO DI REGOLARITA'

Lodi, 29/03/2023

IL RESPONSABILE DEL SERVIZIO FINANZIARIO
Dott.Alberto Giani

IL RESPONSABILE
Dott.ssa Antonella Rugginenti

Timbro dell'Ente

COMUNE DI LODI

Agente Contabile	Dott.ssa Antonella Rugginenti	MISSIONI DIPENDENTI		Anno 2022			NOTE
DETERMINAZIONE	PERIODO	NUMERO MANDATO	IMPORTO	PERIODO	N. BUONO ORDINE	IMPORTO	Le determine sono redatte dall'Ufficio Personale
	GENNAIO			GENNAIO			
112/2022	FEBBRAIO			FEBBRAIO			
	MARZO			MARZO			
	APRILE			APRILE			
	MAGGIO			MAGGIO			
	GIUGNO	4009/2022	3.000,00	GIUGNO			
	LUGLIO			LUGLIO	Dal n. 1 al n. 7	351,45	
	AGOSTO			AGOSTO			
	SETTEMBRE			SETTEMBRE	Dal n. 8 al n. 11	68,00	
	OTTOBRE			OTTOBRE	Dal n. 12 al n. 19	588,33	
	NOVEMBRE			NOVEMBRE	Dal n. 20 al n. 23	337,70	
	DICEMBRE			DICEMBRE	Dal n. 24 al n. 27	200,66	
	GENNAIO 2022			GENNAIO 2022			
	FEBBRAIO 2022			FEBBRAIO 2022			
	MARZO 2022			MARZO 2022			
		TOTALE	**3.000,00**		TOTALE	1.546,14	
					differenza	1.453,86	restituzione fondo con REV 5849/2023 del 29/03/2023
						3.000,00	

Lodi, 29 marzo 2023

Il presente conto contiene n. 6 registrazioni in n. 1 pagina

Timbro dell'Ente

IL RESPONSABILE
Dott.ssa Antonella Rugginenti

COMUNE DI LODI - ECONOMATO -

VISTO DI REGOLARITA'
Lodi, 28/3/2023

IL RESPONSABILE DEL SERVIZIO FINANZIARIO
Dott.Alberto Giani

MOV	CODICE CESP	COMPONENTE CESP	CODICE SP	STATO PATRIMONIALE	INIZIALE SCRITTURE	INIZIALE REGISTRO CESPITI	VAR+ DA SPESE	VAR+ DA IIC	VAR- DA INSUS. SCARICO	VAR- DA IIC	QUOTA	FINALE REGISTRO CESPITI	PLUSVALENZE	FINALE SCRITTURE
Residuo	BI2	Costi di ricerca sviluppo e pubblicità	1.2.1.02.01.01.001	Costi di ricerca e sviluppo	74.191,60	74.191,60	37.604,51	-	-	-	- 32.265,81	79.530,30	-	79.530,30
Fondo				AMMORTAMENTO DIRETTO	2.436.754,35	2.436.754,35	-	-	-	-	32.265,81	2.469.020,16	-	2.469.020,16
Residuo	BI3	Diritti di brevetto ed utilizzazione opere dell'ingegno	1.2.1.03.05.01.001	Sviluppo software e manutenzione evolutiva	15.816,10	15.816,10	15.738,00	-	-	-	- 10.964,16	20.589,94	-	20.589,94
Fondo				AMMORTAMENTO DIRETTO	140.406,98	140.406,98	-	-	-	-	10.964,16	151.371,14	-	151.371,14
Residuo	BI6	Immobilizzazioni in corso ed acconti	1.2.1.06.01.01.001	Acconti per realizzazione beni immateriali	-	-	-	-	-	-	-	-	-	-
Fondo				AMMORTAMENTO DIRETTO	-	-	-	-	-	-	-	-	-	-
Residuo	BI9	Altre	1.2.1.99.01.01.001	Altre immobilizzazioni immateriali n.a.c.	392.140,65	392.140,65	-	-	-	-	- 14.327,07	377.813,58	-	377.813,58
Fondo			2.2.3.02.99.99.999	Fondo ammortamento di altri beni immateriali diversi	4.394.895,30	4.394.895,30	-	-	-	-	14.327,07	4.409.222,37	-	4.409.222,37
Residuo	BII1.1	Terreni	1.2.2.01.03.01.001	Terreni demaniali	2.287.596,32	2.287.596,32	13.733,66	-	-	-	-	2.301.329,98	-	2.301.329,98
Fondo				AMMORTAMENTO DIRETTO	-	-	-	-	-	-	-	-	-	-
Residuo	BII1.2	Fabbricati	1.2.2.01.02.01.001	Altri beni immobili demaniali	4.282.913,18	4.282.913,18	23.500,49	-	-	-	- 144.444,55	4.161.969,12	-	4.161.969,12
Fondo				AMMORTAMENTO DIRETTO	2.915.814,51	2.915.814,51	-	-	-	-	144.444,55	3.060.259,06	-	3.060.259,06
Residuo	BII1.3	Infrastrutture	1.2.2.01.01.01.001	Infrastrutture demaniali	34.423.870,35	34.423.870,35	1.379.707,11	-	-	-	- 1.562.785,84	34.240.791,62	-	34.240.791,62
Fondo				AMMORTAMENTO DIRETTO	16.289.283,93	16.289.283,93	-	-	-	-	1.562.785,84	17.852.069,77	-	17.852.069,77
Residuo	BIII2.1	Terreni	1.2.2.02.13.99.999	Altri terreni n.a.c.	28.487.687,56	28.487.687,56	18.075,82	589.315,79	-	-	-	29.095.079,17	4.917,90	29.095.079,17
Fondo				AMMORTAMENTO DIRETTO	-	-	-	-	-	-	-	-	-	-
Residuo	BIII2.1	Terreni	1.2.2.02.13.01.001	Terreni agricoli	13.894,70	13.894,70	-	-	-	-	-	13.894,70	-	13.894,70
Fondo				AMMORTAMENTO DIRETTO	-	-	-	-	-	-	-	-	-	-
Residuo	BIII2.2	Fabbricati	1.2.2.02.09.99.999	Beni immobili n.a.c.	662.340,89	662.340,89	-	-	-	-	- 33.891,98	628.448,91	-	628.448,91
Fondo			2.2.3.01.09.01.999	Fondi ammortamento di Beni immobili n.a.c.	1.032.278,58	1.032.278,58	-	-	-	-	33.891,98	1.066.170,56	-	1.066.170,56
Residuo	BIII2.2	Fabbricati	1.2.2.02.09.01.001	Fabbricati ad uso abitativo	9.686.958,93	9.686.958,93	305.573,72	803.549,95	-	-	- 411.336,28	10.384.746,32	-	10.384.746,32
Fondo			2.2.3.01.09.01.001	Fondo ammortamento di Fabbricati ad uso abitativo	9.770.734,07	9.770.734,07	-	-	-	-	411.336,28	10.182.070,35	-	10.182.070,35
Residuo	BIII2.2	Fabbricati	1.2.2.02.09.02.001	Fabbricati ad uso commerciale	379.763,35	379.763,35	4.270,00	-	-	-	- 19.912,20	364.121,15	-	364.121,15
Fondo			2.2.3.01.09.01.002	Fondi ammortamento di Fabbricati ad uso commerciale	611.576,33	611.576,33	-	-	-	-	19.912,20	631.488,53	-	631.488,53
Residuo	BIII2.2	Fabbricati	1.2.2.02.10.02.001	Fabbricati ad uso commerciale di valore culturale, storico ed artistico	-	-	-	-	-	-	-	-	-	-
Fondo				AMMORTAMENTO DIRETTO	-	-	-	-	-	-	-	-	-	-
Residuo	BIII2.2	Fabbricati	1.2.2.02.09.03.001	Fabbricati ad uso scolastico	18.149.634,72	18.149.634,72	727.056,12	372.673,28	-	-	- 678.038,06	18.571.326,06	-	18.571.326,06
Fondo			2.2.3.01.09.01.003	Fondi ammortamento di Fabbricati ad uso scolastico	14.652.539,21	14.652.539,21	-	-	-	-	678.038,06	15.330.577,27	-	15.330.577,27
Residuo	BIII2.2	Fabbricati	1.2.2.02.09.19.001	Fabbricati ad uso strumentale	15.278.824,17	15.278.824,17	304.714,40	-	-	-	- 651.282,06	14.932.256,51	-	14.932.256,51
Fondo			2.2.3.01.09.01.018	Fondi ammortamento fabbricati ad uso strumentale	16.980.564,18	16.980.564,18	-	-	-	-	651.282,06	17.631.846,24	-	17.631.846,24
Residuo	BIII2.2	Fabbricati	1.2.2.02.10.09.001	Fabbricati ad uso strumentale di valore culturale, storico ed artistico	-	-	-	-	-	-	-	-	-	-
Fondo				AMMORTAMENTO DIRETTO	-	-	-	-	-	-	-	-	-	-
Residuo	BIII2.2	Fabbricati	1.2.2.02.09.17.001	Fabbricati destinati ad asili nido	389.141,97	389.141,97	25.960,00	-	-	-	- 17.412,67	397.689,30	-	397.689,30
Fondo			2.2.3.01.09.01.016	Fondi ammortamento di Fabbricati destinati ad asili nido	455.531,15	455.531,15	-	-	-	-	17.412,67	472.943,82	-	472.943,82
Residuo	BIII2.2	Fabbricati	1.2.2.02.09.04.001	Fabbricati industriali e costruzioni leggere	19.731,02	19.731,02	-	-	-	-	- 582,66	19.148,36	-	19.148,36
Fondo			2.2.3.01.09.01.004	Fondi ammortamento di Fabbricati industriali e costruzioni leggere	9.402,16	9.402,16	-	-	-	-	582,66	9.984,82	-	9.984,82
Residuo	BIII2.2	Fabbricati	1.2.2.02.09.07.001	Fabbricati Ospedalieri e altre strutture sanitarie	-	-	-	-	-	-	-	-	-	-
Fondo			2.2.3.01.09.01.006	Fondi ammortamento di Fabbricati Ospedalieri e altre strutture sanitarie	-	-	-	-	-	-	-	-	-	-
Residuo	BIII2.2	Fabbricati	1.2.2.02.09.16.001	Impianti sportivi	5.751.056,23	5.751.056,23	614.168,22	814.511,96	-	-	- 260.553,25	6.919.183,16	-	6.919.183,16
Fondo			2.2.3.01.09.01.015	Fondi ammortamento di Impianti sportivi	5.847.925,97	5.847.925,97	-	-	-	-	260.553,25	6.108.479,22	-	6.108.479,22
Residuo	BIII2.2	Fabbricati	1.2.2.02.09.18.001	Musei, teatri e biblioteche	6.858.133,54	6.858.133,54	47.466,30	-	-	-	- 241.959,52	6.663.640,32	-	6.663.640,32
Fondo			2.2.3.01.09.01.017	Fondi ammortamento di Musei, teatri e biblioteche	5.192.376,11	5.192.376,11	-	-	-	-	241.959,52	5.434.335,63	-	5.434.335,63
Residuo	BIII2.2	Fabbricati	1.2.2.02.09.08.001	Opere destinate al culto	164.352,18	164.352,18	-	-	-	-	- 5.675,75	158.676,43	-	158.676,43
Fondo			2.2.3.01.09.01.007	Fondi ammortamento di Opere destinate al culto	119.435,27	119.435,27	-	-	-	-	5.675,75	125.111,02	-	125.111,02
Residuo	BIII2.3	Impianti e macchinari	1.2.2.02.04.99.001	Impianti	9.467,20	9.467,20	-	-	-	-	- 591,70	8.875,50	-	8.875,50
Fondo			2.2.3.01.04.01.002	Fondo ammortamento impianti	2.366,80	2.366,80	-	-	-	-	591,70	2.958,50	-	2.958,50
Residuo	BIII2.3	Impianti e macchinari	1.2.2.02.04.01.001	Macchinari	4.200,00	4.200,00	-	-	-	-	- 280,00	3.920,00	-	3.920,00
Fondo			2.2.3.01.04.01.001	Fondo ammortamento macchinari	1.400,00	1.400,00	-	-	-	-	280,00	1.680,00	-	1.680,00
Residuo	BIII2.4	Attrezzature industriali e commerciali	1.2.2.02.05.99.999	Attrezzature n.a.c.	407.356,67	407.356,67	21.395,40	-	1.252,10	-	- 26.522,26	400.977,71	-	400.977,71
Fondo			2.2.3.01.05.01.999	Fondo ammortamento attrezzature n.a.c.	103.351,70	103.351,70	-	-	417,40	-	26.522,26	129.456,56	-	129.456,56
Residuo	BIII2.4	Attrezzature industriali e commerciali	1.2.2.02.05.02.001	Attrezzature sanitarie	64.586,11	64.586,11	-	-	-	-	- 3.437,92	61.148,19	-	61.148,19
Fondo			2.2.3.01.05.01.002	Fondo ammortamento attrezzature sanitarie	4.171,99	4.171,99	-	-	-	-	3.437,92	7.609,91	-	7.609,91
Residuo	BIII2.4	Attrezzature industriali e commerciali	1.2.2.02.05.01.001	Attrezzature scientifiche	-	-	-	-	-	-	-	-	-	-
Fondo			2.2.3.01.05.01.001	Fondo ammortamento attrezzature scientifiche	-	-	-	-	-	-	-	-	-	-
Residuo	BIII2.5	Mezzi di trasporto	1.2.2.02.01.99.999	Mezzi di trasporto ad uso civile, di sicurezza e ordine pubblico n.a.c.	-	-	-	-	-	-	-	-	-	-
Fondo			2.2.3.01.01.01.999	Fondo ammortamento altri mezzi di trasporto ad uso civile, di sicurezza e ordine pubblico n.a.c.	-	-	-	-	-	-	-	-	-	-
Residuo	BIII2.5	Mezzi di trasporto	1.2.2.02.01.02.001	Mezzi di trasporto aerei	-	-	-	-	-	-	-	-	-	-
Fondo			2.2.3.01.01.01.002	Fondo ammortamento mezzi di trasporto aerei	-	-	-	-	-	-	-	-	-	-
Residuo	BIII2.5	Mezzi di trasporto	1.2.2.02.01.03.001	Mezzi di trasporto per vie d'acqua	-	-	-	-	-	-	-	-	-	-
Fondo			2.2.3.01.01.01.003	Fondo ammortamento mezzi di trasporto per vie d'acqua	-	-	-	-	-	-	-	-	-	-
Residuo	BIII2.5	Mezzi di trasporto	1.2.2.02.01.01.001.01	Mezzi di trasporto stradali leggeri	27.751,14	27.751,14	-	-	-	-	- 20.447,72	7.303,42	-	7.303,42
Fondo			2.2.3.01.01.01.001.01	Fondo ammortamento mezzi di trasporto stradale leggeri	74.487,44	74.487,44	-	-	-	-	20.447,72	94.935,16	-	94.935,16
Residuo	BIII2.5	Mezzi di trasporto	1.2.2.02.01.01.001.02	Mezzi di trasporto stradali pesanti	38.540,06	38.540,06	-	-	-	-	- 6.125,01	32.415,05	-	32.415,05
Fondo			2.2.3.01.01.01.001.02	Fondo ammortamento mezzi di trasporto stradale pesanti	22.710,04	22.710,04	-	-	-	-	6.125,01	28.835,05	-	28.835,05
Residuo	BIII2.6	Macchine per ufficio e hardware	1.2.2.02.07.04.001	Apparati di telecomunicazione	1.760,58	1.760,58	-	-	-	-	- 880,29	880,29	-	880,29
Fondo			2.2.3.01.07.01.004	Fondo ammortamento apparati di telecomunicazione	9.492,00	9.492,00	-	-	-	-	880,29	10.372,29	-	10.372,29
Residuo	BIII2.6	Macchine per ufficio e hardware	1.2.2.02.07.99.999	Hardware n.a.c.	156,77	156,77	-	-	-	-	- 156,77	-	-	-
Fondo			2.2.3.01.07.01.999	Fondo ammortamento hardware n.a.c.	6.880,81	6.880,81	-	-	-	-	156,77	7.037,58	-	7.037,58
Residuo	BIII2.6	Macchine per ufficio e hardware	1.2.2.02.06.01.001	Macchine per ufficio	4.449,94	4.449,94	16.870,16	-	-	-	- 5.091,17	16.228,93	-	16.228,93
Fondo			2.2.3.01.06.01.001	Fondo ammortamento macchine per ufficio	12.077,63	12.077,63	-	-	18,00	-	5.091,17	17.150,80	-	17.150,80
Residuo	BIII2.6	Macchine per ufficio e hardware	1.2.2.02.07.03.001	Periferiche	-	-	-	-	-	-	-	-	-	-
Fondo			2.2.3.01.07.01.003	Fondo ammortamento periferiche	32.590,84	32.590,84	-	-	-	-	-	32.590,84	-	32.590,84
Residuo	BIII2.6	Macchine per ufficio e hardware	1.2.2.02.07.02.001	Postazioni di lavoro	26.176,44	26.176,44	29.838,24	-	-	-	- 18.055,56	37.959,12	-	37.959,12
Fondo			2.2.3.01.07.01.002	Fondo ammortamento postazioni di lavoro	65.412,23	65.412,23	-	-	13.787,00	-	18.055,56	69.680,79	-	69.680,79
Residuo	BIII2.6	Macchine per ufficio e hardware	1.2.2.02.07.01.001	Server	20.577,28	20.577,28	-	-	-	-	- 16.512,78	4.064,50	-	4.064,50
Fondo			2.2.3.01.07.01.001	Fondo ammortamento server	78.167,75	78.167,75	-	-	2.150,00	-	16.512,78	92.530,53	-	92.530,53
Residuo	BIII2.6	Macchine per ufficio e hardware	1.2.2.02.07.05.001	Tablet e dispositivi di telefonia fissa e mobile	3.588,39	3.588,39	-	-	-	-	- 3.588,39	-	-	-
Fondo			2.2.3.01.07.01.005	Fondo ammortamento tablet e dispositivi di telefonia fissa e mobile	10.765,26	10.765,26	-	-	-	-	3.588,39	14.353,65	-	14.353,65
Residuo	BIII2.6	Macchine per ufficio e hardware	1.2.2.05.07.05.001	Tablet e dispositivi di telefonia fissa e mobile acquisiti mediante operazioni di leasing	-	-	-	-	-	-	-	-	-	-
Fondo				AMMORTAMENTO DIRETTO	-	-	-	-	-	-	-	-	-	-
Residuo	BIII2.7	Mobili e arredi	1.2.2.02.03.99.001	Mobili e arredi n.a.c.	503.574,99	503.574,99	78.944,98	-	-	-	- 89.113,62	493.406,35	-	493.406,35
Fondo			2.2.3.01.03.01.999	Fondo ammortamento mobili e arredi n.a.c.	308.611,06	308.611,06	-	-	-	-	89.113,62	397.724,68	-	397.724,68
Residuo	BIII2.7	Mobili e arredi	1.2.2.02.03.02.001	Mobili e arredi per alloggi e pertinenze	59.332,68	59.332,68	-	-	-	-	- 10.345,20	48.987,48	-	48.987,48
Fondo			2.2.3.01.03.01.002	Fondo ammortamento mobili e arredi per alloggi e pertinenze	44.116,25	44.116,25	-	-	-	-	10.345,20	54.461,45	-	54.461,45
Residuo	BIII2.7	Mobili e arredi	1.2.2.02.03.03.001	Mobili e arredi per laboratori	-	-	-	-	-	-	-	-	-	-
Fondo			2.2.3.01.03.01.003	Fondo ammortamento mobili e arredi per laboratori	-	-	-	-	-	-	-	-	-	-
Residuo	BIII2.7	Mobili e arredi	1.2.2.02.03.01.001	Mobili e arredi per ufficio	302.044,26	302.044,26	-	-	209,55	-	- 56.448,96	245.385,75	-	245.385,75
Fondo			2.2.3.01.03.01.001	Fondo ammortamento mobili e arredi per ufficio	262.815,58	262.815,58	-	-	209,55	-	56.448,96	319.054,99	-	319.054,99
Residuo	BIII2.99	Altri beni materiali	1.2.2.02.08.01.001	Armi leggere ad uso civile e per ordine pubblico e sicurezza	-	-	-	-	-	-	-	-	-	-
Fondo			2.2.3.01.08.01.001	Fondo ammortamento armi leggere ad uso civile e per ordine pubblico e sicurezza	-	-	-	-	-	-	-	-	-	-
Residuo	BIII2.99	Altri beni materiali	1.2.2.02.08.99.999	Armi n.a.c.	-	-	-	-	-	-	-	-	-	-
Fondo			2.2.3.01.08.01.999	Fondo ammortamento armi n.a.c.	-	-	-	-	-	-	-	-	-	-
Residuo	BIII2.99	Altri beni materiali	1.2.2.02.10.99.999	Beni immobili di valore culturale, storico ed artistico n.a.c.	-	-	-	-	-	-	-	-	-	-
Fondo				AMMORTAMENTO DIRETTO	-	-	-	-	-	-	-	-	-	-
Residuo	BIII2.99	Altri beni materiali	1.2.2.02.12.01.001	Materiale bibliografico	-	-	-	-	-	-	-	-	-	-
Fondo			2.2.3.01.99.01.001	Fondo ammortamento di materiale bibliografico	-	-	-	-	-	-	-	-	-	-
Residuo	BIII2.99	Altri beni materiali	1.2.2.02.11.01.001	Oggetti di valore	-	-	-	-	-	-	-	-	-	-
Fondo				AMMORTAMENTO DIRETTO	-	-	-	-	-	-	-	-	-	-
Residuo	BIII2.99	Altri beni materiali	1.2.2.02.12.02.001	Strumenti musicali	-	-	-	-	-	-	-	-	-	-

Fondo			*2.2.3.01.99.01.002*	*Fondo ammortamento di strumenti musicali*	-	-	-	-	-	-	-	-	-	-
Residuo	**BIII3**	**Immobilizzazioni in corso ed acconti.**	**1.2.2.04.01.01.001**	**Acconti per realizzazione di immobilizzazioni materiali**	**10.889.513,64**	**10.889.513,64**	**3.681.760,68**	**-**	**-**	**2.580.050,98**	**-**	**11.991.223,34**	**-**	**11.991.223,34**
Fondo				*AMMORTAMENTO DIRETTO*	-	-	-	-	-	-	-	-	-	-
				Totale Residuo	**139.681.123,61**	**139.681.123,61**	**7.346.377,81**	**2.580.050,98**	**1.461,65**	**2.580.050,98**	**- 4.343.029,21**	**142.683.010,56**	**4.917,90**	**142.683.010,56**
				Totale Fondo	***81.888.935,48***	***81.888.935,48***	**-**	**-**	***16.581,95***	**-**	***4.343.029,21***	***86.215.382,74***	**-**	***86.215.382,74***

COMUNE DI LODI

Provincia di Lodi

Relazione dell'organo di revisione

- *sulla proposta di deliberazione consiliare del rendiconto della gestione*
- *sullo schema di rendiconto*

Anno 2022

L'ORGANO DI REVISIONE

ZANIBONI FABRIZIO (PRESIDENTE)

GIOVANNA ANASTASIA PRATI (COMPONENTE)

LUIGI DE PAOLA (COMPONENTE)

Sommario

INTRODUZIONE 4
CONTO DEL BILANCIO 5
Premesse e verifiche 5
Gestione Finanziaria .....
Fondo di cassa 6
Il risultato di competenza, l'equilibrio di bilancio e quello complessivo 9
Conciliazione tra risultato della gestione di competenza e il risultato di amministrazione 9
Evoluzione del Fondo pluriennale vincolato (FPV) nel corso dell'esercizio 2022 13
Risultato di amministrazione 14
ANALISI DELLA GESTIONE DEI RESIDUI 17
Fondo crediti di dubbia esigibilità 18
Fondo anticipazione liquidità 19
Fondi spese e rischi futuri 19
SPESA IN CONTO CAPITALE 20
SERVIZI CONTO TERZI E PARTITE DI GIRO 21
ANALISI INDEBITAMENTO E GESTIONE DEL DEBITO 21
VERIFICA OBIETTIVI DI FINANZA PUBBLICA 24
ANALISI DELLE ENTRATE E DELLE SPESE 25
RAPPORTI CON ORGANISMI PARTECIPATI 29
CONTO ECONOMICO 30
STATO PATRIMONIALE 32
RELAZIONE DELLA GIUNTA AL RENDICONTO 37
CONCLUSIONI 40

Comune di Lodi

Organo di revisione

ZANIBONI FABRIZIO (PRESIDENTE)

GIOVANNA ANASTASIA PRATI (COMPONENTE)

LUIGI DE PAOLA (COMPONENTE)

RELAZIONE SUL RENDICONTO 2022

L'organo di revisione ha esaminato lo schema di rendiconto dell'esercizio finanziario per l'anno 2022, unitamente agli allegati di legge, e la proposta di deliberazione consiliare del rendiconto della gestione 2022 operando ai sensi e nel rispetto:

- del D.lgs. 18 agosto 2000, n. 267 «Testo unico delle leggi sull'ordinamento degli enti locali»;
- del D.lgs. 23 giugno 2011 n.118 e dei principi contabili 4/2 e 4/3;
- degli schemi di rendiconto di cui all'allegato 10 al d.lgs.118/2011;
- dello statuto comunale e del regolamento di contabilità;
- dei principi di vigilanza e controllo dell'organo di revisione degli enti locali approvati dal Consiglio nazionale dei dottori commercialisti ed esperti contabili;

approva

l'allegata relazione sulla proposta di deliberazione consiliare del rendiconto della gestione e sullo schema di rendiconto per l'esercizio finanziario 2022 del Comune di Lodi che forma parte integrante e sostanziale del presente verbale.

Lodi, lì 06/04/2023

L'organo di revisione

INTRODUZIONE

I sottoscritti Zaniboni Fabrizio (Presidente), Giovanna Anastasia Prati (componente), Luigi De Paola (componente), presente in collegamento telefonico **revisori nominati** con delibera dell'organo consiliare n. 20 del 01.03.2022;

- ricevuta in data 06/04/2023 la proposta di delibera consiliare e lo schema del rendiconto per l'esercizio 2022, approvati con delibera della giunta comunale n. 54 in data 06/04/2023, completi dei seguenti documenti obbligatori ai sensi del Decreto Legislativo 18 agosto 2000, n. 267 (Testo unico delle leggi sull'ordinamento degli enti locali – di seguito TUEL):

  a) Conto del bilancio;
  b) Conto economico;
  c) Stato patrimoniale;

e corredati dagli allegati disposti dalla legge e necessari per il controllo, ivi compreso il prospetto riepilogante le spese di rappresentanza sostenute nell'esercizio 2022;

- visto il bilancio di previsione dell'esercizio 2022 con le relative delibere di variazione (per gli enti che hanno già approvato il bilancio di previsione);
- viste le disposizioni della parte II – ordinamento finanziario e contabile del Tuel;
- visto in particolare l'articolo 239, comma 1 lettera d) del TUEL;
- visto il D.lgs. 118/2011;
- visti i principi contabili applicabili agli enti locali;
- visto il regolamento di contabilità approvato con delibera del commissario con i pareri del Consiglio n. 101 del 22.06.2017;

TENUTO CONTO CHE

- durante l'esercizio le funzioni sono state svolte in ottemperanza alle competenze contenute nell'art. 239 del TUEL avvalendosi anche di tecniche motivate di campionamento;
- il controllo contabile è stato svolto in assoluta indipendenza soggettiva ed oggettiva nei confronti delle persone che determinano gli atti e le operazioni dell'ente;
- si è provveduto a verificare la regolarità ed i presupposti delle variazioni di bilancio approvate nel corso dell'esercizio dalla Giunta, dal responsabile del servizio finanziario e dai dirigenti, anche nel corso dell'esercizio provvisorio;

In particolare, ai sensi art. 239 comma 1 lett. b) 2, è stata verificata l'esistenza dei presupposti relativamente le seguenti variazioni di bilancio:

Variazioni di bilancio totali :	N.43
di cui variazioni di Consiglio	n.3
Di cui variazioni di Giunta con i poteri del Consiglio a ratifica ex art. 175 comma 4 Tuel	n.4
Di cui variazioni di Giunta con i poteri propri	n.3
Di cui variazioni responsabile servizio finanziario ex art. 175 comma 5 quater Tuel	n.33

- le funzioni richiamate ed i relativi pareri espressi dall'organo di revisione risultano dettagliatamente riportati nella documentazione a supporto dell'attività svolta;

RIPORTANO

i risultati dell'analisi e le attestazioni sul rendiconto per l'esercizio 2022.

CONTO DEL BILANCIO

Premesse e verifiche

Il Comune di Lodi registra una popolazione al 01.01.2022, ai sensi dell'art.156, comma 2, del Tuel, di n. **44.716** abitanti.

L'organo di revisione, nel corso del 2022, ***non ha rilevato*** gravi irregolarità contabili o gravi anomalie gestionali e/o suggerito misure correttive non adottate dall'Ente.

L'organo di revisione ha verificato che:

- l'Ente ***risulta*** essere correttamente adempiente rispetto alla trasmissione degli schemi di bilancio, dei dati contabili analitici, del piano degli indicatori e dei documenti allegati richiesti dalla BDAP rispetto ai bilanci di previsione, rendiconti, bilanci consolidati approvati;

- che l'Ente ***ha*** provveduto alla trasmissione dei dati alla BDAP del rendiconto 2022 attraverso la modalità *"in attesa di approvazione al fine di verificare che non via siano anomalie in vista del successivo invio definitivo post approvazione del rendiconto da parte del Consiglio";*

- nel corso dell'esercizio 2022, in ordine all'eventuale utilizzo dell'avanzo di amministrazione, in sede di applicazione dell'avanzo libero l'ente non si trovasse in una delle situazioni previste dagli artt.195 e 222 del TUEL (utilizzo di entrate a destinazione specifica e anticipazioni di tesoreria), come stabilito dal comma 3-bis, dell'art. 187 dello stesso Testo unico;

- nel rendiconto 2022 le somme iscritte ai titoli IV, V e VI delle entrate (escluse quelle entrate del titolo IV considerate ai fini degli equilibri di parte corrente) ***sono state*** destinate esclusivamente al finanziamento delle spese di investimento;

- ***ha*** dato attuazione all'obbligo di pubblicazione sul sito dell'amministrazione di tutti i rilievi mossi dalla Corte dei conti in sede di controllo, nonché dei rilievi non recepiti degli organi di controllo interno e degli organi di revisione amministrativa e contabile, ai sensi dell'art. 31, d.lgs. n. 33/2013;
- ***non ha*** ricevuto anticipazioni di liquidità di cui art.1 comma 11 del d.l. n. 35/2013 convertito in legge n. 64/2013 e norme successive di rifinanziamento;
- dai dati risultanti dalla tabella dei parametri di deficitarietà strutturale allegata al rendiconto emerge che l'ente non è da considerarsi strutturalmente deficitario e soggetto ai controlli di cui all'art. 243 del Tuel;
- che in attuazione dell'articoli 226 e 233 del Tuel gli agenti contabili, hanno reso il conto della loro gestione nei termini di legge allegando i documenti di cui al secondo comma del citato art. 233;
- che l'ente ***ha*** nominato il responsabile del procedimento ai sensi dell'art.139 D.lgs. 174/2016 ai fini della trasmissione, tramite SIRECO, dei conti degli agenti contabili;
- che il responsabile del servizio finanziario ***ha*** adottato quanto previsto dal regolamento di contabilità per lo svolgimento dei controlli sugli equilibri finanziari;
- nel corso dell'esercizio considerato, **non sono state effettuate** segnalazioni ai sensi dell'art. 153, comma 6, del TUEL per il costituirsi di situazioni - non compensabili da maggiori entrate o minori spese - tali da pregiudicare gli equilibri del bilancio;
- nell'emissione degli ordinativi di incasso e dei mandati di pagamento **è stato rispettato** l'obbligo – previsto dal comma 3, dell' art. 180 e dal comma 2, dell'art. 185, d.lgs. n. 267/2000 (TUEL) – della codifica della transazione elementare;
- nel corso dell'esercizio 2022, ***non sono state*** effettuate segnalazioni ai sensi dell'art.153, comma 6, del TUEL per il costituirsi di situazioni, non compensabili da maggiori entrate o minori spese, tali da pregiudicare gli equilibri del bilancio;
- ***ha provveduto*** nel corso del 2022 al riconoscimento e finanziamento di debiti fuori bilancio per euro 370.577,83 e detti atti sono stati trasmessi alla competente Procura della Sezione Regionale della Corte dei Conti ai sensi dell'art. 23 Legge 289/2002, c. 5;

Tali debiti sono così classificabili:

	2020	2021	2022
Articolo 194 T.U.E.L:			
- lettera a) - sentenze esecutive	€ 69.921,63	22.474,28	€ 269.974,50
- lettera b) - copertura disavanzi			
- lettera c) - ricapitalizzazioni			
- lettera d) - procedure espropriative/occupazione d'urgenza			
- lettera e) - acquisizione beni e servizi senza impegno di spesa		€ 2.206,19	€ 100.603,33
Totale	**€ 69.921,63**	**€ 24.680,47**	**€ 370.577,83**

I dirigenti hanno attestato le situazioni di potenziali debiti fuori bilancio in corso di verifica che ammontano a ca € 499.623,24, per i quali il collegio sollecita una puntuale verifica, facendo proprie le osservazioni contenute nel paragrafo 8.5 della nota integrativa;

- che l'ente non essendo in dissesto finanziario, né strutturalmente deficitario in quanto non supera oltre la metà dei parametri obiettivi definiti dal decreto del Ministero dell'Interno del 18/2/2013, e avendo presentato il certificato Bdap 2021 entro i termini di legge, non ha avuto l'obbligo di assicurare per l'anno 2022, la copertura minima dei costi dei servizi a domanda individuale, acquedotto e smaltimento rifiuti.

Allegati al Bilancio Consuntivo 2022
COMUNE DI LODI

Prospetto dimostrativo delle entrate e delle spese relative ai servizi pubblici a domanda individuale

BILANCIO CONSUNTIVO 2022

DESCRIZIONE DEL SERVIZIO	ENTRATA	SPESA
RIEPILOGO GENERALE	Previsione IMPORTO	Previsione IMPORTO
Refezioni scolastiche	676.399,69	1.139.455,94
Impianti sportivi	93.720,75	800.959,29
Asili nido	493.137,57	622.618,48
Spazio gioco	144.435,31	128.255,15
Pre e post scuola	100.000,00	251.428,60
Illuminazione votiva	224.769,27	137.900,00
Parcometri	1.750.000,00	1.223.967,52
Altro	315.344,62	1.497.435,80
TOTALE	**3.797.807,21**	**5.802.020,78**

Fondo di cassa

Il fondo di cassa al 31/12/2022 risultante dal conto del Tesoriere **corrisponde** alle risultanze delle scritture contabili dell'Ente.

Fondo di cassa al 31 dicembre 2022 (da conto del Tesoriere)	€ 26.671.879,82
Fondo di cassa al 31 dicembre 2022 (da scritture contabili)	€ 26.671.879,82

Nell'ultimo triennio, l'andamento della consistenza del fondo di cassa finale è il seguente:

	2020	2021	2022
Fondo cassa complessivo al 31.12	€ 22.448.223,29	€ 23.537.977,68	€ 26.671.879,82
di cui cassa vincolata	€ 12.540,81	€ 995,74	€ 795,75

Sono stati verificati gli equilibri di cassa:

Equilibri di cassa

Riscossioni e pagamenti al 31.12.2022					
	+/-	Previsioni definitive	Competenza	Residui	Totale
Fondo di cassa iniziale (A)		€ 23.537.977,68			€ 23.537.977,68
Entrate Titolo 1.00	+	€ 43.438.576,50	€ 19.198.099,48	€ 10.816.839,90	€ 30.014.939,38
di cui per estinzione anticipata di prestiti (*)		€ -	€ -	€ -	€ -
Entrate Titolo 2.00	+	€ 6.799.511,27	€ 4.795.937,79	€ 1.008.754,70	€ 5.804.692,49
di cui per estinzione anticipata di prestiti (*)		€ -	€ -	€ -	€ -
Entrate Titolo 3.00	+	€ 33.966.987,40	€ 10.242.272,76	€ 2.508.543,89	€ 12.750.816,65
di cui per estinzione anticipata di prestiti (*)		€ -	€ -	€ -	€ -
Entrate Titolo 4.02.06 - *Contributi agli investimenti direttamente destinati al rimborso dei prestiti da aa.pp.* ***(B1)***	+				€ -
Totale Entrate B (B=Titoli 1.00, 2.00, 3.00, 4.02.06)	=	€ 84.205.075,17	###########	€ 14.334.138,49	€ 48.570.448,52
*di cui per estinzione anticipata di prestiti (somma *)*		€ -	€ -	€ -	€ -
Spese Titolo 1.00 - *Spese correnti*	+	€ 60.634.814,03	€ 36.468.568,78	€ 9.274.580,22	€ 45.743.149,00
Spese Titolo 2.04 - *Altri trasferimenti in conto capitale*	+				€ -
Spese Titolo 4.00 - *Quote di capitale amm.to dei mutui e prestiti obbligazionari*	+	€ 659.400,00	€ 512.982,75	€ -	€ 512.982,75
di cui per estinzione anticipata di prestiti		€ -	€ -	€ -	€ -
di cui rimborso anticipazioni di liquidità (d.l. n. 35/2013 e ss. mm. e rifinanziamenti		€ -	€ -	€ -	€ -
Totale Spese C (C=Titoli 1.00, 2.04, 4.00)	=	€ 61.294.214,03	€ 36.981.551,53	€ 9.274.580,22	€ 46.256.131,75
Differenza D (D=B-C)	=	€ 22.910.861,14	-€ 2.745.241,50	€ 5.059.558,27	€ 2.314.316,77
Altre poste differenziali, per eccezioni **previste da norme di legge e dai principi contabili** che hanno effetto sull'equilibrio					
Entrate di parte capitale destinate a spese correnti **(E)**	+	€ -	€ -	€ -	€ -
Entrate di parte corrente destinate a spese di investimento **(F)**	-	€ -	€ -	€ -	€ -
Entrate da accensione di prestiti destinate a estinzione anticipata di prestiti **(G)**	+	€ -	€ -	€ -	€ -
DIFFERENZA DI PARTE CORRENTE H (H=D+E-F+G)	=	€ 22.910.861,14	-€ 2.745.241,50	€ 5.059.558,27	€ 2.314.316,77
Entrate Titolo 4.00 - *Entrate in conto capitale*	+	€ 22.003.642,55	€ 7.124.002,74	€ 1.227.115,05	€ 8.351.117,79
Entrate Titolo 5.00 - *Entrate da rid. attività finanziarie*	+	€ 3.100.000,00	€ -	€ 300.000,00	€ 300.000,00
Entrate Titolo 6.00 - *Accensione prestiti*	+	€ 3.100.000,00	€ -	€ -	€ -
Entrate di parte corrente destinate a spese di investimento (F)	+	€ -	€ -	€ -	€ -
Totale Entrate Titoli 4.00+5.00+6.00 +F (I)	=	€ 28.203.642,55	€ 7.124.002,74	€ 1.527.115,05	€ 8.651.117,79
Entrate Titolo 4.02.06 - Contributi agli investimenti direttamente destinati al rimborso dei prestiti da amministrazioni pubbliche **(B1)**	+	€ -	€ -	€ -	€ -
Entrate Titolo 5.02 Riscoss. di crediti a breve termine	+	€ -	€ -	€ -	€ -
Entrate Titolo 5.03 Riscoss. di crediti a m/l termine	+	€ -	€ -	€ -	€ -
Entrate Titolo 5.04 per riduzione attività finanziarie	+	€ -	€ -	€ -	€ -
Totale Entrate per riscossione di crediti e altre entrate per riduzione di attività finanziarie L1 (L1=Titoli 5.02,5.03, 5.04)	=	€ -	€ -	€ -	€ -
Totale Entrate per riscossione di crediti, contributi agli investimenti e altre entrate per riduzione di attività finanziarie	=	€ -	€ -	€ -	€ -
Totale Entrate di parte capitale M (M=I-L)	=	€ 28.203.642,55	€ 7.124.002,74	€ 1.527.115,05	€ 8.651.117,79
Spese Titolo 2.00	+	€ 24.815.968,34	€ 5.464.167,86	€ 2.931.596,77	€ 8.395.764,63
Spese Titolo 3.01 per acquisizioni attività finanziarie	+	€ -	€ -	€ -	€ -
Totale Spese Titolo 2,00, 3.01 (N)	=	€ 24.815.968,34	€ 5.464.167,86	€ 2.931.596,77	€ 8.395.764,63
Spese Titolo 2.04 - Altri trasferimenti in c/capitale (O)	-	€ -	€ -	€ -	€ -
Totale spese di parte capitale P (P=N-O)	-	€ 24.815.968,34	€ 5.464.167,86	€ 2.931.596,77	€ 8.395.764,63
DIFFERENZA DI PARTE CAPITALE Q (Q=M-P-E-G)	=	€ 3.387.674,21	€ 1.659.834,88	-€ 1.404.481,72	€ 255.353,16
Spese Titolo 3.02 per concess. crediti di breve termine	+	€ -	€ -	€ -	€ -
Spese Titolo 3.03 per concess. crediti di m/l termine	+	€ -	€ -	€ -	€ -
Spese Titolo 3.04 Altre spese increm. di attività finanz.	+	€ -	€ -	€ -	€ -
Totale spese per concessione di crediti e altre spese per incremento attività finanziarie R (R=somma titoli 3.02, 3.03,3.04)	=	€ -	€ -	€ -	€ -
Entrate titolo 7 **(S)** - *Anticipazioni da tesoriere*	+	€ 11.953.000,00	€ -	€ -	€ -
Spese titolo 5 **(T)** - *Chiusura Anticipazioni tesoriere*	-	€ 11.953.000,00	€ -	€ -	€ -
Entrate titolo 9 **(U)** - *Entrate c/terzi e partite di giro*	+	€ 20.985.407,79	€ 6.245.294,83	€ 332.591,90	€ 6.577.886,73
Spese titolo 7 **(V)** - *Uscite c/terzi e partite di giro*	-	€ 22.229.424,55	€ 5.489.362,89	€ 524.291,63	€ 6.013.654,52
Fondo di cassa finale Z (Z=A+H+Q+L1-R+S-T+U-V)	=	€ 48.592.496,27	-€ 329.474,68	€ 3.463.376,82	€ 26.671.879,82

* Trattasi di quota di rimborso annua

** Il totale comprende Competenza + Residui

Tempestività pagamenti

L'ente ***ha*** adottato le misure organizzative per garantire il tempestivo pagamento delle somme dovute per somministrazioni, forniture ed appalti, anche in relazione all'obbligo previsto dall'articolo 183, comma 8 del Tuel.

L'Ente, ai sensi dell'art. 41, comma 1, d.l. n. 66/2014, nel testo della deliberazione di approvazione del bilancio di previsione 2023-2024-2025 e nel testo della proposta di deliberazione di approvazione del rendiconto ha attesto l'importo dei pagamenti relativi a transazioni commerciali effettuati dopo la scadenza dei termini previsti dal d.lgs. n. 231/2002, nonché l'indicatore annuale di tempestività dei pagamenti di cui all'art. 33 del d.lgs. n. 33/2013.

Il risultato di competenza, l'equilibrio di bilancio e quello complessivo

Il risultato della gestione di competenza presenta un **avanzo** di Euro **12.476.251,00**

L'equilibrio di bilancio presenta un saldo pari a Euro 8.378.315,51 della gestione corrente un saldo di euro 4.097.935,49 della gestione investimenti;

L 'equilibrio complessivo presenta un saldo pari a Euro 2.676.354,51 come di seguito rappresentato:

GESTIONE BILANCIO	
a) Avanzo di competenza (+) /Disavanzo di competenza (-)	12.476.251,00
b) Risorse accantonate stanziate nel bilancio dell'esercizio 2022	2.729.927,17
c) Risorse vincolate nel bilancio (+)	6.103.832,49
d) Equilibrio di bilancio (d=a-b-c)	3.642.491,34
GESTIONE DEGLI ACCANTONAMENTI IN SEDE DI RENDICONTO d)Equilibrio di bilancio (+)/(-)	3.642.491,34
e)Variazione accantonamenti effettuata in sede di rendiconto (+)/(-)	966.136,83
f) Equilibrio complessivo (f=d-e)	2.676.354,51

Conciliazione tra risultato della gestione di competenza e il risultato di amministrazione

Il risultato della gestione di competenza si concilia con quello di amministrazione, come risulta dai seguenti elementi:

RISCONTRO RISULTATI DELLA GESTIONE	
Gestione di competenza	**2022**
SALDO GESTIONE COMPETENZA*	€ 4.540.126,99
Fondo pluriennale vincolato iscritto in entrata	€ 10.739.952,66
Fondo pluriennale vincolato di spesa	€ 11.346.950,34
SALDO FPV	-€ 606.997,68
Gestione dei residui	
Maggiori residui attivi riaccertati (+)	€ 535.293,48
Minori residui attivi riaccertati (-)	
Minori residui passivi riaccertati (+)	€ 653.018,61
SALDO GESTIONE RESIDUI	€ 1.188.312,09
Riepilogo	
SALDO GESTIONE COMPETENZA	€ 4.540.126,99
SALDO FPV	-€ 606.997,68
SALDO GESTIONE RESIDUI	€ 1.188.312,09
AVANZO ESERCIZI PRECEDENTI APPLICATO	€ 8.543.121,69
AVANZO ESERCIZI PRECEDENTI NON APPLICATO	€ 40.762.010,28
RISULTATO DI AMMINISTRAZIONE AL 31/12/2022	€ 54.426.573,37

Per quanto riguarda il grado di attendibilità delle previsioni e della capacità di riscossione delle entrate finali emerge che:

Entrate	Previsione definitiva (competenza)	Accertamenti in c/competenza (A)	Incassi in c/competenza (B)	% Incassi/accert.ti in c/competenza (B/A*100)
Titolo I	€ 27.467.622,91	€ 27.848.099,02	€ 19.198.099,48	68,9
Titolo II	€ 5.842.094,71	€ 5.983.307,07	€ 4.795.937,79	80,2
Titolo III	€ 14.487.119,71	€ 14.698.551,75	€ 10.242.272,76	69,7
Titolo IV	€ 13.728.600,53	€ 10.644.474,57	€ 7.124.002,74	66,9
Titolo V	€ 3.100.000,00	€ -	€ -	0

Nel 2022, l'Organo di revisione, nello svolgimento dell'attività di vigilanza sulla regolarità dei rapporti finanziari tra Ente locale e concessionario della riscossione ai sensi dell'art. 239, co. 1, lett. c), del TUEL, ***non ha rilevato*** irregolarità.

La gestione della parte corrente, distinta dalla parte in conto capitale, integrata con l'applicazione a bilancio dell'avanzo derivante dagli esercizi precedenti, presenta per l'anno 2021 la seguente situazione:

EQUILIBRIO ECONOMICO-FINANZIARIO		COMPETENZA (ACCERTAMENTI E IMPEGNI IMPUTATI ALL'ESERCIZIO)
A) Fondo pluriennale vincolato per spese correnti iscritto in entrata	(+)	663.508,86

AA) Recupero disavanzo di amministrazione esercizio precedente	(-)	0,00
B) Entrate Titoli 1.00 - 2.00 - 3.00	(+)	48.529.957,84
di cui per estinzione anticipata di prestiti		*0,00*
C) Entrate Titolo 4.02.06 - Contributi agli investimenti direttamente destinati al rimborso dei prestiti da amministrazioni pubbliche	(+)	0,00
D) Spese Titolo 1.00 - Spese correnti	(-)	45.540.822,62
- *di cui spese correnti non ricorrenti finanziate con utilizzo del risultato di amministrazione*		*4.242.053,29*
D1) Fondo pluriennale vincolato di parte corrente (di spesa)	(-)	541.399,18
E) Spese Titolo 2.04 - Altri trasferimenti in conto capitale	(-)	0,00
E1) Fondo pluriennale vincolato di spesa - titolo 2.04 Altri trasferimenti in conto capitale	(-)	0,00
F1) Spese Titolo 4.00 - Quote di capitale amm.to dei mutui e prestiti obbligazionari	(-)	512.982,75
di cui per estinzione anticipata di prestiti		*0,00*
F2) Fondo anticipazioni di liquidita'	(-)	*0,00*
G) Somma finale (G=A-AA+B+C-D-D1-E-E1-F1-F2)		2.598.262,15
ALTRE POSTE DIFFERENZIALI, PER ECCEZIONI PREVISTE DA NORME DI LEGGE E DAI PRINCIPI CONTABILI, CHE HANNO EFFETTO SULL'EQUILIBRIO EX ARTICOLO 162, COMMA 6, DEL TESTO UNICO DELLE LEGGI SULL'ORDINAMENTO DEGLI ENTI LOCALI		
H) Utilizzo avanzo di amministrazione per spese correnti e per rimborso dei prestiti	(+)	4.242.053,29
di cui per estinzione anticipata di prestiti		*0,00*
I) Entrate di parte capitale destinate a spese correnti in base a specifiche disposizioni di legge o dei principi contabili	(+)	1.538.000,07
di cui per estinzione anticipata di prestiti		*0,00*
L) Entrate di parte corrente destinate a spese di investimento in base a specifiche disposizioni di legge o dei principi contabili	(-)	0,00
M) Entrate da accensione di prestiti destinate a estinzione anticipata dei prestiti	(+)	0,00
O1) RISULTATO DI COMPETENZA DI PARTE CORRENTE (O1=G+H+I-L+M)		8.378.315,51
- Risorse accantonate di parte corrente stanziate nel bilancio dell'esercizio 2022	(-)	2.729.927,17
- Risorse vincolate di parte corrente nel bilancio	(-)	734.765,33
O2) EQUILIBRIO DI BILANCIO DI PARTE CORRENTE		4.913.623,01
- Variazione accantonamenti di parte corrente effettuata in sede di rendiconto (+)/(-)	(-)	966.136,83
O3) EQUILIBRIO COMPLESSIVO DI PARTE CORRENTE		3.947.486,18

EQUILIBRIO ECONOMICO-FINANZIARIO		COMPETENZA (ACCERTAMENTI E IMPEGNI IMPUTATI ALL'ESERCIZIO)
P) Utilizzo avanzo di amministrazione per spese di investimento	(+)	4.301.068,40
Q) Fondo pluriennale vincolato per spese in conto capitale iscritto in entrata	(+)	10.076.443,80

R) Entrate titoli 4.00-5.00-6.00	(+)	10.644.474,57
C) Entrate Titolo 4.02.06 - Contributi agli investimenti direttamente destinati al rimborso dei prestiti da amministrazioni pubbliche	(-)	0,00
I) Entrate di parte capitale destinate a spese correnti in base a specifiche disposizioni di legge o dei principi contabili	(-)	1.538.000,07
S1) Entrate Titolo 5.02 per Riscossione crediti di breve termine	(-)	0,00
S2) Entrate Titolo 5.03 per Riscossione crediti di medio-lungo termine	(-)	0,00
T) Entrate Titolo 5.04 relative a Altre entrate per riduzione di attivita' finanziarie	(-)	0,00
L) Entrate di parte corrente destinate a spese di investimento in base a specifiche disposizioni di legge o dei principi contabili	(+)	0,00
M) Entrate da accensione di prestiti destinate a estinzione anticipata dei prestiti	(-)	0,00
U) Spese Titolo 2.00 - Spese in conto capitale	(-)	8.580.500,05
U1) Fondo pluriennale vincolato in c/capitale (di spesa)	(-)	10.805.551,16
V) Spese Titolo 3.01 per Acquisizioni di attivita' finanziarie	(-)	0,00
E) Spese Titolo 2.04 - Altri trasferimenti in conto capitale	(+)	0,00
E1) Fondo pluriennale vincolato di spesa - titolo 2.04 Altri trasferimenti in conto capitale	(+)	0,00
Z1) RISULTATO DI COMPETENZA IN C/CAPITALE (Z1) = P+Q+R-C-I-S1-S2-T+L-M-U-U1-V+E+E1)		4.097.935,49
Z/1) Risorse accantonate in c/capitale stanziate nel bilancio dell'esercizio 2022	(-)	0,00
- Risorse vincolate in c/capitale nel bilancio	(-)	5.369.067,16
Z/2) EQUILIBRIO DI BILANCIO IN C/CAPITALE		-1.271.131,67
- Variazione accantonamenti in c/capitale effettuata in sede di rendiconto (+)/(-)	(-)	0,00
Z3) EQUILIBRIO COMPLESSIVO IN CAPITALE		-1.271.131,67
EQUILIBRIO ECONOMICO-FINANZIARIO		COMPETENZA (ACCERTAMENTI E IMPEGNI IMPUTATI ALL'ESERCIZIO)
S1) Entrate Titolo 5.02 per Riscossioni crediti di breve termine	(+)	0,00
S2) Entrate Titolo 5.03 per Riscossioni crediti di medio-lungo termine	(+)	0,00
T) Entrate Titolo 5.04 relative a Altre entrate per riduzioni di attivita' finanziarie	(+)	0,00
X1) Spese Titolo 3.02 per Concessione crediti di breve termine	(-)	0,00
X2) Spese Titolo 3.03 per Concessione crediti di medio-lungo termine	(-)	0,00
Y) Spese Titolo 3.04 per Altre spese per incremento di attività finanziarie	(-)	0,00
W1) RISULTATO DI COMPETENZA (W/1 = O1+Z1+S1+S2+T-X1-X2-Y)		12.476.251,00
Risorse accantonate stanziate nel bilancio dell'esercizio 2022	(-)	2.729.927,17
Risorse vincolate nel bilancio	(-)	6.103.832,49
W2/EQUILIBRIO DI BILANCIO		3.642.491,34

Variazione accantonamenti effettuata in sede di rendiconto	(-)	966.136,83
W3/EQUILIBRIO COMPLESSIVO		2.676.354,51

O1) Risultato di competenza di parte corrente		8.378.315,51
Utilizzo risultato di amministrazione destinato al finanziamento di spese correnti ricorrenti e al rimborso di prestiti al netto del fondo anticipazione di liquidita'	(-)	0,00
Entrate non ricorrenti che non hanno dato copertura a impegni	(-)	0,00
- Risorse accantonate di parte corrente stanziate nel bilancio dell'esercizio 2022	(-)	2.729.927,17
- Variazione accantonamenti di parte corrente effettuata in sede di rendiconto(+)/(-)	(-)	966.136,83
- Risorse vincolate di parte corrente nel bilancio	(-)	734.765,33
Equilibrio di parte corrente ai fini della copertura degli investimenti plurien.		3.947.486,18

Evoluzione del Fondo pluriennale vincolato (FPV) nel corso dell'esercizio 2022

Il Fondo pluriennale vincolato nasce dall'applicazione del principio della competenza finanziaria di cui all'allegato 4/2 al D. Lgs.118/2011 per rendere evidente all'organo consiliare la distanza temporale intercorrente tra l'acquisizione dei finanziamenti e l'effettivo impiego di tali risorse.

L'Organo di revisione ha verificato con la tecnica del campionamento:

a) la fonte di finanziamento del FPV di parte corrente e di parte capitale;
b) la sussistenza dell'accertamento di entrata relativo a obbligazioni attive scadute ed esigibili che contribuiscono alla formazione del FPV;
c) la costituzione del FPV in presenza di obbligazioni giuridiche passive perfezionate;
d) la corretta applicazione dell'art.183, comma 3 del TUEL in ordine al FPV riferito ai lavori pubblici;
e) la formulazione di adeguati cronoprogrammi di spesa in ordine alla imputazione e reimputazione di impegni e di residui passivi coperti dal FPV;
f) l'esigibilità dei residui passivi coperti da FPV negli esercizi 2020-2021-2022 di riferimento;
g) la sussistenza dell'impegno di spesa riguardanti gli incentivi per le funzioni tecniche di cui all'articolo 113 del d.lgs. 50 del 2016

La composizione del FPV finale 31/12/2022 è la seguente:

FPV	01/01/2022	31/12/2022
FPV di parte corrente	€ 663.508,86	€ 541.399,18
FPV di parte capitale	€ 10.076.443,80	€ 10.805.551,16
FPV per partite finanziarie	€ -	€ -
	€ 10.739.952,66	€ 11.346.950,34

Si segnala che il FPV è stato inserito nel bilancio 2022 a seguito del riaccertamento ordinario dei residui per cui non era presente in sede di approvazione del documento contabile

L'alimentazione del Fondo Pluriennale Vincolato di parte corrente:

Alimentazione Fondo pluriennale vincolato di parte corrente			
	2020	2021	2022
Fondo pluriennale vincolato corrente accantonato al 31.12	€ 477.526,51	€ 663.508,86	€ 541.399,18
- di cui FPV alimentato da entrate vincolate accertate in c/competenza			
- di cui FPV alimentato da entrate libere accertate in c/competenza per finanziare i soli casi ammessi dal principio contabile **	€ 438.814,84	€ 480.093,81	€ 501.052,70
- di cui FPV alimentato da entrate libere accertate in c/competenza per finanziare i casi di cui al punto 5.4a del principio contabile 4/2***			
- di cui FPV alimentato da entrate vincolate accertate in anni precedenti			
- di cui FPV alimentato da entrate libere accertate in anni precedenti per finanziare i soli casi ammessi dal principio contabile	€ 38.711,67	€ 183.415,05	€ 40.346,48
- di cui FPV da riaccertamento straordinario	€ -	€ -	
- di cui FPV da impegno di competenza parte conto corrente riguardanti gli incentivi per le funzioni tecniche di cui all'articolo 113 del d.lgs. 50 del 2016	€ -	€ -	

Il FPV in spesa c/capitale **è stato attivato** in presenza di entrambe le seguenti condizioni: entrata esigibile e tipologia di spesa rientrante nelle ipotesi di cui al punto 5.4 del principio applicato della contabilità finanziaria così come modificato dal DM 1° marzo 2019.

La reimputazione degli impegni, secondo il criterio dell'esigibilità, coperti dal FPV determinato alla data del 1° gennaio 2022, **è conforme** all'evoluzione dei cronoprogrammi di spesa.

L'alimentazione del Fondo Pluriennale Vincolato di parte capitale:

Alimentazione Fondo pluriennale vincolato c/capitale			
	2020	2021	2022
Fondo pluriennale vincolato c/capitale accantonato al 31.12	€ 10.832.639,81	€ 10.076.443,80	€ 10.805.551,16
- di cui FPV alimentato da entrate vincolate e destinate investimenti accertate in c/competenza	€ 4.708.676,36	€ 4.494.416,00	€ 4.178.669,75
- di cui FPV alimentato da entrate vincolate e destinate investimenti accertate in anni precedenti	€ 6.123.963,45	€ 5.582.027,80	€ 6.626.881,41
- di cui FPV da riaccertamento straordinario	€ -	€ -	€ -
- di cui FPV da impegno di competenza parte conto capitale riguardanti gli incentivi per le funzioni tecniche di cui all'articolo 113 del d.lgs. 50 del 2016	€ -	€ -	€ -

Risultato di amministrazione

L'Organo di revisione ha verificato e attesta che:

a) Il **risultato di amministrazione** dell'esercizio 2022, presenta un ***avanzo*** di Euro 54.426.573,37 come risulta dai seguenti elementi:

		GESTIONE		
		RESIDUI	COMPETENZA	TOTALE
Fondo di cassa al 1 gennaio				23.537.977,68
RISCOSSIONI	(+)	16.193.845,44	47.605.607,60	63.799.453,04
PAGAMENTI	(-)	12.730.468,62	47.935.082,28	60.665.550,90
SALDO DI CASSA AL 31 DICEMBRE	(=)			26.671.879,82
PAGAMENTI per azioni esecutive non regolarizzate al 31 dicembre	(-)			0,00
FONDO DI CASSA AL 31 DICEMBRE	(=)			26.671.879,82
RESIDUI ATTIVI	(+)	41.707.518,34	18.083.806,23	59.791.324,57
di cui derivanti da accertamenti di tributi effettuati sulla base della stima del dipartimento delle finanze				0,00
RESIDUI PASSIVI	(-)	7.475.476,12	13.214.204,56	20.689.680,68
FONDO PLURIENNALE VINCOLATO PER SPESE CORRENTI	(-)			541.399,18
FONDO PLURIENNALE VINCOLATO PER SPESE IN CONTO CAPITALE	(-)			10.805.551,16
RISULTATO DI AMMINISTRAZIONE AL 31 DICEMBRE (A)	**(=)**			**54.426.573,37**
Composizione del risultato di amministrazione al 31 dicembre:				
Parte accantonata				
Fondo crediti di dubbia esigibilita' al 31/12/2022				38.220.260,15
Fondo anticipazioni liquidita'				0,00
Fondo perdite societa' partecipate				312.408,32
Fondo contezioso				490.000,00
Altri accantonamenti				3.802.142,01
Totale parte accantonata B)				**42.824.810,48**
Parte vincolata				
Vincoli derivanti da leggi e dai principi contabili				1.286.652,62
Vincoli derivanti da trasferimenti				6.022.201,34
Vincoli derivanti dalla contrazione di mutui				0,00

Vincoli formalmente attribuiti dall'ente				343.513,03
Altri vincoli				0,00
Totale parte vincolata C)				**7.652.366,99**
Parte destinata agli investimenti				
Totale destinata agli investimenti D)				**87.576,96**
Totale parte disponibile (E=A-B-C-D)				**3.861.818,94**

b) Il risultato di amministrazione nell'ultimo triennio ha avuto la seguente evoluzione:

	2020	2021	2022
Risultato d'amministrazione (A)	€ 46.179.475,80	€ 49.305.131,97	€ 54.426.573,37
composizione del risultato di amministrazione:			
Parte accantonata (B)	€ 36.062.628,69	€ 39.553.498,70	€ 42.824.810,48
Parte vincolata (C)	€ 5.170.007,38	€ 4.752.794,10	€ 7.652.366,99
Parte destinata agli investimenti (D)	€ 11.214,23	€ 87.576,66	€ 87.576,96
Parte disponibile (E= A-B-C-D)	€ 4.935.625,50	€ 4.911.262,51	€ 3.861.818,94

L'Organo di revisione ha verificato che alla chiusura dell'esercizio le entrate esigibili che hanno finanziato spese di investimento per le quali, sulla base del principio contabile applicato di cui all'All.4/2 al D.Lgs.118/2011 e s.m.i., non è stato costituito il F.P.V., sono confluite nella corrispondente quota del risultato di amministrazione:

- Vincolato;
- destinato ad investimenti;
- libero;

a seconda della fonte di finanziamento.

L'Organo di revisione ha accertato che l'ente ha apposto propri vincoli di destinazione all'avanzo di amministrazione in quanto non ha rinviato la copertura del disavanzo di amministrazione degli esercizi precedenti ed ha coperto tutti i debiti fuori bilancio riconosciuti.

L'Organo di revisione ha verificato il rispetto delle finalità indicate in ordine di priorità dall'art. 187 co.2 Tuel oltreché da quanto previsto dall'art.187 co. 3-bis Tuel e dal principio contabile punto 3.3 circa la verifica di congruità del fondo crediti dubbia esigibilità.

Art. 187 co. 2. La quota libera dell'avanzo di amministrazione dell'esercizio precedente, accertato ai sensi dell'art. 186 e quantificato ai sensi del comma 1, può essere utilizzato con provvedimento di variazione di bilancio, per le finalità di seguito indicate in ordine di priorità:

a) per la copertura dei debiti fuori bilancio;

b) per i provvedimenti necessari per la salvaguardia degli equilibri di bilancio di cui all'art. 193 ove non possa provvedersi con mezzi ordinari;

c) per il finanziamento di spese di investimento;

d) per il finanziamento delle spese correnti a carattere non permanente;

e) per l'estinzione anticipata dei prestiti.

Resta salva la facoltà di impiegare l'eventuale quota del risultato di amministrazione "svincolata", in occasione dell'approvazione del rendiconto, sulla base della determinazione dell'ammontare definitivo della quota del risultato di amministrazione accantonata per il fondo crediti di dubbia esigibilità, per finanziare lo stanziamento riguardante il fondo crediti di dubbia esigibilità nel bilancio di previsione dell'esercizio successivo a quello cui il rendiconto si riferisce. Nelle operazioni di estinzione anticipata di prestiti, qualora l'ente non disponga di una quota sufficiente di avanzo libero, nel caso abbia somme accantonate per una quota pari al 100 per cento del fondo crediti di dubbia esigibilità, può ricorrere all'utilizzo di quote dell'avanzo destinato a investimenti solo a condizione che garantisca, comunque, un pari livello di investimenti aggiuntivi.

Art.187 3-bis. L'avanzo di amministrazione non vincolato non può essere utilizzato nel caso in cui l'ente si trovi in una delle situazioni previste dagli articoli 195 e 222, fatto salvo l'utilizzo per i provvedimenti di riequilibrio di cui all'articolo 193.

Punto 3.3 P.C. 4/2 D.lgs 118/2011 "Fino a quando il Fondo crediti dubbia esigibilità non risulta adeguato non è possibile utilizzare l'avanzo di amministrazione."

ANALISI DELLA GESTIONE DEI RESIDUI

L'ente ha provveduto al riaccertamento ordinario dei residui attivi e passivi al 31/12/2022 come previsto dall'art. 228 del TUEL con atto G.C. 48 del 31/03/2023 munito del parere dell'Organo di revisione.

Il riaccertamento dei residui attivi è stato effettuato dai singoli responsabili delle relative entrate, motivando le ragioni del loro mantenimento o dell'eventuale cancellazione parziale o totale.

L'Organo di revisione **ha verificato** il rispetto dei principi e dei criteri di determinazione dei residui attivi e passivi disposti dagli articoli 179, 182, 189 e 190 del TUEL.

È **stata verificata** la corretta conservazione, in sede di rendiconto, tra i residui passivi, sia delle spese liquidate sia di quelle liquidabili ai sensi dell'art. 3, comma 4, del d.lgs. n. 118/2011 e del punto 6 del principio contabile applicato della contabilità finanziaria.

Nelle scritture contabili dell'Ente **persistono** residui passivi provenienti dal 2021 e da esercizi precedenti.

La gestione dei residui di esercizi precedenti a seguito del riaccertamento ordinario deliberato con atto G.C. 48 del 31/03/2023 ha comportato le seguenti variazioni:

	Iniziali	Riscossi	Inseriti nel rendiconto	Variazioni
Residui attivi	€ 57.366.070,30	€ 16.193.845,44	€ 41.707.518,34	€ 535.293,48
Residui passivi	€ 20.858.963,35	€ 12.730.468,62	€ 7.475.476,12	-€ 653.018,61

L'Organo di revisione ha verificato che i crediti riconosciuti formalmente come assolutamente inesigibili o insussistenti per l'avvenuta legale estinzione (prescrizione) o per indebito o erroneo accertamento del credito sono stati definitivamente eliminati dalle scritture e dai documenti di bilancio.

L'Organo di revisione ha verificato che il riconoscimento formale dell'assoluta inesigibilità o insussistenza **è stato** adeguatamente motivato:

- attraverso l'analitica descrizione delle procedure seguite per la realizzazione dello stesso prima della sua eliminazione totale o parziale;

- **indicando** le ragioni che hanno condotto alla maturazione della prescrizione.

L'Organo di revisione ha verificato conseguentemente che ***è stato*** adeguatamente ridotto il FCDE.

Dall'analisi dell'andamento della riscossione in conto residui nell'ultimo quinquennio relativamente alle principali entrate risulta quanto segue:

Residui attivi		Esercizi precedenti	2017	2018	2019	2020	2021	Totale residui conservati al 31.12.2022	FCDE al 31.12.2022
IMU	Residui iniziali						€ 9.402,34	€ 131.399,74	€ -
	Riscosso c/residui al 31.12						€ 9.388,98		
	Percentuale di riscossione								
Tarsu – Tia - Tari	Residui iniziali	€ 1.301.952,09	€ 570.192,10	€ 526.802,33	€ 768.062,75	€ 254.648,00	€ 5.553.076,21	€ 4.393.843,22	€ 7.174.332,90
	Riscosso c/residui al 31.12	€ 183.002,89	€ 48.496,14	€ 58.137,56	€ 119.420,71	€ 97.918,94	€ 4.930.944,10		
	Percentuale di riscossione	14,06%	8,51%	11,04%	15,55%	38,45%			
Sanzioni per violazioni codice della strada	Residui iniziali	€ 1.668.550,02	€ 283.945,48	€ 617.404,88	€ 962.426,43	€ 235.295,14	€ 947.803,72	€ 1.082.384,80	€ 4.656.809,85
	Riscosso c/residui al 31.12	€ 119.544,95	€ 153.834,21	€ 154.034,38	€ 578,90	€ 976,00	€ 56.700,60		
	Percentuale di riscossione	7,16%	54,18%	24,95%	0,06%	0,41%			
Fitti attivi e canoni patrimoniali	Residui iniziali	€ 1.910.795,89	€ 596.007,55	€ 397.008,19	€ 758.546,26	€ 376.040,38	€ 475.496,92	€ 447.266,53	€ 4.033.799,87
	Riscosso c/residui al 31.12	€ 1.278,03	€ 232,80	€ 398,36	€ 2.793,11	€ 4.338,42	€ 94.765,64		
	Percentuale di riscossione	0,07%	0,04%	0,10%	0,37%	1,15%			

N.B.

Considerato che la finalità della tabella sopra riportata è quella di illustrare la vetustà dei residui attivi di alcune entrate comunali, la tabella deve essere così compilata:

- *nella colonna "Totale residui conservati al 31/12/2020" è da inserire il dato cumulato dei residui attivi risultante dopo l'operazione di riaccertamento ordinario, comprensivo dei residui di competenza;*
- *nelle colonne precedenti, sono da riportare i residui risalenti alle annualità riportate in colonna, conservati al 1.1.2020 e la colonna riferita al 2020 contiene, al contrario, i dati della competenza;*
- *Nella riga riscosso c/residui occorre inserire le riscossioni in conto residui effettuate nel corso dell'esercizio 2020;*

Fondo crediti di dubbia esigibilità

L'ente ha provveduto all'accantonamento di una quota del risultato di amministrazione al fondo crediti di dubbia esigibilità come richiesto al punto 3.3 del principio contabile applicato 4.2. al D.Lgs.118/2011 e s.m.i..

N.B. *Si ricorda che in sede di rendiconto non è prevista alcuna percentuale di abbattimento del FCDE.*

- **Determinazione del F.C.D.E. con il Metodo ordinario**

Il fondo crediti di dubbia esigibilità da accantonare nel rendiconto 2022 da calcolare col metodo ordinario è determinato applicando al volume dei residui attivi riferiti alle entrate di dubbia esigibilità, la percentuale determinata come complemento a 100 della media delle riscossioni in conto residui intervenuta nel quinquennio precedente rispetto al totale dei residui attivi conservati al primo gennaio degli stessi esercizi. L'Ente ha evidenziato nella Relazione al Rendiconto le diverse modalità di calcolo applicate (media semplice, media ponderata, ecc.) in relazione alle singole tipologie di entrata.

N.B. *Come previsto dal principio contabile 4/2 a decorrere dal rendiconto 2019 non è più possibile utilizzare il metodo semplificato.*
Il Decreto Milleproroghe (Decreto Legge 30 dicembre 2019, n. 162) prevede disposizioni per il ripiano del disavanzo finanziario degli enti locali eventualmente emergente in sede di approvazione del rendiconto 2019, dovuto alla diversa modalità di calcolo dell'accantonamento al FCDE in sede di rendiconto negli esercizi finanziari 2018 e 2019.
In particolare, per gli enti che avevano utilizzato il metodo semplificato il disavanzo che si determinerà dalla differenza tra l'importo del FCDE accantonato nel risultato di amministrazione in sede di approvazione del rendiconto 2018 e l'importo del FCDE accantonato in sede di approvazione del rendiconto 2019, potrà essere ripianato in un periodo massimo di 15 annualità, a decorrere dall'esercizio 2021, in quote annuali costanti.
Le modalità di recupero devono essere definite con deliberazione del Consiglio comunale dell'ente locale, con il parere dell'Organo di revisione contabile, entro 45 giorni dall'approvazione del Rendiconto 2019.
Ai fini del ripiano del disavanzo possono essere utilizzate:

- *le economie di spesa;*
- *tutte le entrate, ad eccezione di quelle provenienti dall'assunzione di prestiti e di quelle con specifico vincolo di destinazione,*
- *i proventi derivanti da alienazione di beni patrimoniali disponibili e da altre entrate in c/capitale.*

In applicazione del metodo ordinario, l'accantonamento a FCDE iscritto a rendiconto ammonta a complessivi euro **38.220.260,15**

Fondo anticipazione liquidità

L'Ente non ha fatto ricorso al FAL, fondo anticipazione liquidità.

Fondi spese e rischi futuri

Fondo contenziosi

Il risultato di amministrazione presenta un accantonamento per fondo rischi contenzioso per euro **490.000,00** determinato secondo le modalità previste dal principio applicato alla contabilità finanziaria al punto 5.2 lettera h) per il pagamento di potenziali oneri derivanti da sentenze.

Fondo perdite aziende e società partecipate

L'Ente ha effettuato accantonamenti a fondo per perdite risultanti dal bilancio d'esercizio delle aziende speciali, istituzioni ai sensi dell'art.1, comma 551 della legge 147/2013 e dal bilancio d'esercizio delle società partecipate ai sensi dell'art.21, commi 1 e 2 del d.lgs. n.175/2016 per euro **312.408,32** euro.

In relazione alla congruità delle quote accantonate al fondo perdite partecipate relative al Consorzio per la formazione professionale (CFP) l'Organo di revisione ritiene che rispetto ai risultati di bilancio conseguiti da tali organismi tali accantonamenti siano congrui.

Fondo indennità di fine mandato

È stato costituito un fondo per indennità di fine mandato, così determinato:

Somme già accantonate nell'avanzo del rendiconto dell'esercizio precedente (eventuale)	€ 18.153,13
Somme previste nel bilancio dell'esercizio cui il rendiconto si riferisce	€ 4.219,00
- utilizzi	€ 21.349,02
TOTALE ACCANTONAMENTO FONDO INDENNITA' FINE MANDATO-quota residua	€ 1.023,11
TOTALE ACCANTONAMENTO FONDO INDENNITA' FINE MANDATO-quota incrementale	2.752,66 €
	3.775,77 €

Altri fondi e accantonamenti

L'Organo di Revisione ha verificato che nel risultato di amministrazione sono presenti nella voce altri accantonamenti della parte vincolata dell'avanzo di amministrazione i seguenti stanziamenti :

0/null	CONTENZIOSO PREFETTURA DI LODI	2.255.411,17	0,00	0,00	0,00	2.255.411,17
197/1	FONDO SPESE PER INDENNITA' DI FINE MANDATO	18.153,13	-18.153,13	1.023,11	2.752,66	3.775,77
199/1	FONDO SPESE FUTURE PER AUMENTI CONTRATTUALI	455.456,65	-406.599,09	956,10	144.652,51	194.466,17
	PARCO TECNOLOGICO	50.336,00	0,00	0,00	0,00	50.336,00
	MIUR-SCUOLA PONTE	52.985,29	0,00	0,00	0,00	52.985,29
	CONTENZIOSO TRIBUTI SPORTING LODI	0,00	0,00	0,00	23.651,56	23.651,56
	DEBITO 2011 E 2012 VS LD RETI DA SOTTOSCRIZIONE ATTO AGGIUNTIVO	0,00	0,00	0,00	456.000,00	456.000,00
	RICHIESTA CONTRIBUTO 2013 SPORTING	375.300,00	0,00	0,00	82.566,00	457.866,00
	CANONE ROGGIA BERTONICA COMUENE - ASTEM	0,00	0,00	0,00	7.917,34	7.917,34
	LODIPROGRES-LODINNOVA	168.916,77	0,00	0,00	0,00	168.916,77
	CONTROVERSIA ANDRESI MUGNAGHI-REGIONE LOMBARDIA	0,00	0,00	0,00	130.815,94	130.815,94
Totale Altri accantonamenti		**3.376.559,01**	**-424.752,22**	**1.979,21**	**848.356,01**	**3.802.142,01**

SPESA IN CONTO CAPITALE

Si riepiloga la spesa in conto capitale per macroaggregati:

	Macroaggregati	Rendiconto 2021	Rendiconto 2022	Variazione
201	Tributi in conto capitale a carico dell'ente			
202	**Investimenti fissi lordi e acquisto di terreni**	6.834.653,42	8.419.278,83	1.584.625,41
203	Contributi agli iinvestimenti	725.663,52		725.663,52
204	Altri trasferimenti in conto capitale			-
205	**Altre spese in conto capitale**	488.684,63	161.221,22	- 327.463,41
	TOTALE	8.049.001,57	8.580.500,05	1.982.825,52

SERVIZI CONTO TERZI E PARTITE DI GIRO

L'Organo di revisione ha provveduto ad accertare l'equivalenza tra gli accertamenti e gli impegni di spesa dei capitoli relativi ai servizi per conto terzi e risultano ***essere*** equivalenti.

L'Organo di revisione ha verificato che la contabilizzazione delle poste inserite tra i servizi per conto di terzi e le partite di giro è conforme con quanto stabilito dal principio contabile applicato 4/2, par. 7.

ANALISI INDEBITAMENTO E GESTIONE DEL DEBITO

L'Ente ha rispettato il limite di indebitamento disposto dall'art. 204 del TUEL ottenendo le seguenti percentuali d'incidenza degli interessi passivi sulle entrate correnti:

Tabella dimostrativa del rispetto del limite di indebitamento

ENTRATE DA RENDICONTO 2020	*Importi in euro*
1) Entrate correnti di natura tributaria, contributiva e perequativa (Titolo I)	€ 26.991.330,66
2) Trasferimenti correnti (Titolo II)	€ 10.085.692,44
3) Entrate extratributarie (Titolo III)	€ 10.732.537,18
(A) TOTALE PRIMI TRE TITOLI ENTRATE RENDICONTO 2020	€ 47.809.560,28
(B) LIVELLO MASSIMO DI SPESA ANNUA AI SENSI DELL'ART. 204 TUEL (10% DI A)	€ 4.780.956,03
ONERI FINANZIARI DA RENDICONTO 2022	
(C) Ammontare complessivo di interessi per mutui, prestiti obbligazionari, aperture di credito e garanzie di cui all'articolo 207 del TUEL al 31/12/2022(1)	€ 787.561,52
(D) Contributi erariali in c/interessi su mutui	€ -
(E) Ammontare interessi riguardanti debiti espressamente esclusi dai limiti di indebitamento	€ -
(F) Ammontare disponibile per nuovi interessi (F=B-C+D+E)	€ 3.993.394,51
(G) Ammontare oneri finanziari complessivi per indebitamento e garanzie al netto dei contributi esclusi (G=C-D-E)	€ 787.561,52

1) La lettera C) comprende: ammontare interessi per mutui, prestiti obbligazionari, aperture di credito e ; all'articolo 207 del TUEL autorizzati fino al 31/12/2022 e ammontare interessi per mutui, prestiti obbligazione credito e garanzie di cui all'articolo 207 del TUEL autorizzati nell'esercizio in corso.

Nota Esplicativa

Il rispetto del limite è verificato facendo riferimento anche agli interessi riguardanti i finanziamenti contratti e im contabilmente agli esercizi successivi.

Non concorrono al limite di indebitamento le garanzie prestate per le quali l'Ente ha accantonato l'intero imp garantito.

Nella tabella seguente è dettagliato il debito complessivo:

Debito complessivo

TOTALE DEBITO CONTRATTO(2)		
1) Debito complessivo contratto al 31/12/2021	+	€ 13.316.334,73
2) Rimborsi mutui effettuati nel 2022	-	€ 512.982,75
3) Debito complessivo contratto nell'esercizio 2022	+	€ -
TOTALE DEBITO	=	**€ 12.803.351,98**

L'indebitamento dell'ente ha avuto la seguente evoluzione:

Anno	2020	2021	2022
Residuo debito (+)	€ 14.088.951,73	€ 13.829.339,36	€ 13.316.334,73
Nuovi prestiti (+)			
Prestiti rimborsati (-)	-€ 259.612,37	-€ 513.004,63	-€ 512.982,75
Estinzioni anticipate (-)			
Altre variazioni +/- (da specificare)			
Totale fine anno	**€ 13.829.339,36**	**€ 13.316.334,73**	**€ 12.803.351,98**
Nr. Abitanti al 31/12	44815	44716	44692
Debito medio per abitante	308,59	297,80	286,48

Gli oneri finanziari per ammortamento prestiti ed il rimborso degli stessi in conto capitale registra la seguente evoluzione:

Anno	2020	2021	2022
Oneri finanziari	€ 584.861,56	€ 570.735,07	€ 554.675,70
Quota capitale	€ 259.612,37	€ 513.004,63	€ 512.982,75
Totale fine anno	**€ 844.473,93**	**€ 1.083.739,70**	**€ 1.067.658,45**

L'andamento degli oneri finanziari e delle quote capitale, per l'anno 2020, è influenzato dall' operazione di rinegoziazione posta in essere dall'ente.

L'Ente **non si è avvalso** della facoltà di cui all'art. 1, comma 866 della legge 27 dicembre 2017, n. 205 ed ha pertanto destinato i proventi derivanti dall'alienazione di patrimonio al finanziamento della spesa corrente.

Concessione di garanzie

Le garanzie rilasciate a favore degli organismi partecipati dall'Ente sono così dettagliate:

Nome/Denominazione/Ragione sociale	Causali	Importi complessivi delle garanzie prestate in essere al 31/12/2022	Tipologia	Somme pagate a seguito di escussioni 2022	Accantonamenti sul risultato di amministrazione 2022
Sporting Lodi ASD		€ 11.215.000,00	fideiussioni		
TOTALE		€ 11.215.000,00		€ -	€ -

Utilizzo di anticipazione di liquidità Cassa depositi e prestiti

L'ente non ha fatto uso di tale strumento.

Strumenti di finanza derivata

L'Ente non ha in corso contratti relativi a strumenti finanziari derivati:

VERIFICA OBIETTIVI DI FINANZA PUBBLICA

L'Ente ***ha*** conseguito un risultato di competenza dell'esercizio non negativo, nel rispetto delle disposizioni di cui ai commi 820 e 821 del citato articolo 1 della L. 145/2018 in applicazione di quanto previsto dalla Circolare MEF RGS n° 3/2019 del 14 febbraio 2019.

Come desumibile dal prospetto della verifica degli equilibri allegato al rendiconto di gestione (allegato 10 del decreto legislativo 23 giugno 2011, n. 118), come modificato dal DM 1.08.2019 infatti gli esiti sono stati i seguenti:

- W1 (Risultato di competenza): € 12.476.251,00
- W2* (equilibrio di bilancio): € 3.642.491,34
- W3* (equilibrio complessivo): € 2.676.354,51

Con riferimento alla Delibera n 20 del 17 dicembre 2019 delle Sezioni riunite della Corte dei conti la RGS con Circolare n 5 del 9 marzo 2020 ha precisato che i singoli enti sono tenuti a rispettare esclusivamente gli equilibri di cui al decreto 118/2011 (saldo tra il complessivo delle entrate e delle spese con utilizzo avanzi, FPV e debito)

Nella medesima Circolare 5/2020 si ricorda che gli equilibri a cui tendere ai fini dei vincoli di finanza pubblica sono W1 e W2 mentre il W3 svolge la funzione di rappresentare gli effetti della gestione complessiva dell'esercizio e la relazione con il risultato di amministrazione

ANALISI DELLE ENTRATE E DELLE SPESE

Entrate

In merito all'attività di verifica e di controllo delle dichiarazioni e dei versamenti, l'Organo di revisione, con riferimento all'analisi di particolari entrate in termini di efficienza nella fase di accertamento e riscossione, rileva che ***sono*** stati conseguiti i risultati attesi e che in particolare le entrate per il recupero dell'evasione sono state le seguenti:

	Accertamenti	Riscossioni	FCDE Accantonamento Competenza Esercizio 2022	FCDE Rendiconto 2022
Recupero evasione IMU	€ 1.376.057,89	€ 440.513,77	€ 1.286.670,00	€ 4.037.348,76
Recupero evasione TARSU/TIA/TARES	€ 656.996,48	€ 349.551,47	€ 39.242,49	€ 316.162,34
TOTALE	€ 2.033.054,37	€ 790.065,24	€ 1.325.912,49	€ 4.353.511,10

IMU

La movimentazione delle somme rimaste a residuo per IMU in autoliquidazione è stata la seguente:

IMU		
	Importo	%
Residui attivi al 1/1/2022	€ 9.402,34	
Residui riscossi nel 2022	€ 9.388,98	
Residui eliminati (+) o riaccertati (-)	-€ 13,36	
Residui al 31/12/2022	€ 0,00	0,00%
Residui della competenza	€ 131.399,74	
Residui totali	€ 131.399,74	
FCDE al 31/12/2022		

TARSU-TIA-TARI

Le entrate accertate nell'anno 2022 sono in linea rispetto a quelle dell'esercizio 2021.

La movimentazione delle somme rimaste a residuo per TARSU-TIA-TARI è stata la seguente:

TARI		
	Importo	%
Residui attivi al 1/1/2022	€ 8.974.733,48	
Residui riscossi nel 2022	€ 5.437.920,34	
Residui eliminati (+) o riaccertati (-)	€ 166.941,27	
Residui al 31/12/2022	€ 3.703.754,41	41,27%
Residui della competenza	€ 4.393.843,22	
Residui totali	€ 8.097.597,63	
FCDE al 31/12/2022	€ 7.174.332,90	88,60%

Contributi per permessi di costruire

Gli accertamenti negli ultimi tre esercizi hanno subito la seguente evoluzione:

Contributi permessi a costruire e relative sanzioni	2020	2021	2022
Accertamento	€ 946.519,92	€ 2.628.798,06	€ 2.449.589,29
Riscossione	€ 946.519,92	€ 2.628.798,06	€ 2.449.589,29

La destinazione percentuale del contributo al finanziamento della spesa del titolo 1 è stata la seguente:

Contributi per permessi a costruire e relative sanzioni destinati a spesa corrente		
Anno	importo	% x spesa corr.
2020	€ 375.000,00	2,12
2021	€ 930.000,00	2,28
2022	€ 1.538.000,07	3,76

Sanzioni amministrative pecuniarie per violazione codice della strada

(artt. 142 e 208 D.Lgs. 285/92)

Le somme accertate negli ultimi tre esercizi hanno subito la seguente evoluzione:

Sanzioni amministrative pecuniarie per violazione codice della strada	2020	2021	2022
accertamento	€ 1.000.839,36	€ 1.669.786,20	€ 1.819.916,46
riscossione	€ 472.693,87	€ 721.982,48	€ 737.531,66
%riscossione	47,23	43,24	40,53

La parte vincolata del (50%) risulta destinata come segue:

DESTINAZIONE PARTE VINCOLATA	Accertamento 2020	Accertamento 2021	Accertamento 2022
Sanzioni CdS	€ 1.000.839,36	€ 1.669.786,20	€ 1.819.916,46
fondo svalutazione crediti corrispondente	€ 411.257,52	€ 721.982,48	€ 737.925,00
entrata netta	€ 589.581,84	€ 947.803,72	€ 1.081.991,46
destinazione a spesa corrente vincolata	€ 294.790,92	€ 473.901,86	€ 540.995,73
% per spesa corrente	50,00%	50,00%	50,00%
destinazione a spesa per investimenti			
% per Investimenti	0,00%	0,00%	0,00%

La movimentazione delle somme rimaste a residuo è stata la seguente:

	Importo	%
Residui attivi al 1/1/2022	€ 4.715.425,67	
Residui riscossi nel 2022	€ 485.669,04	
Residui eliminati (+) o riaccertati (-)		
Residui al 31/12/2022	€ 4.229.756,63	89,70%
Residui della competenza	€ 1.083.459,30	
Residui totali	€ 5.313.215,93	
FCDE al 31/12/2022	€ 4.656.809,85	87,65%

Proventi dei beni dell'ente: fitti attivi e canoni patrimoniali

La movimentazione delle somme rimaste a residuo per fitti attivi e canoni patrimoniali è stata la seguente:

	Importo	%
Residui attivi al 1/1/2022	4.513.895,19	
Residui riscossi nel 2022	€ 103.806,36	
Residui eliminati (+) o riaccertati (-)	-€ 546.392,20	
Residui al 31/12/2022	€ 3.863.696,63	85,60%
Residui della competenza	€ 447.266,53	
Residui totali	€ 4.310.963,16	
FCDE al 31/12/2022	€ 4.033.799,87	93,57%

Spese correnti

La comparazione delle spese correnti, riclassificate per macroaggregati, impegnate negli ultimi due esercizi evidenzia:

Macroaggregati		Rendiconto 2021	Rendiconto 2022	variazione
101	redditi da lavoro dipendente	€ 7.268.831,13	€ 7.604.374,38	335.543,25
102	imposte e tasse a carico ente	€ 548.511,59	€ 570.989,06	22.477,47
103	acquisto beni e servizi	€ 27.177.078,40	€ 32.867.260,55	5.690.182,15
104	trasferimenti correnti	€ 3.922.814,82	€ 2.911.004,88	-1.011.809,94
105	trasferimenti di tributi			0,00
106	fondi perequativi			0,00
107	interessi passivi	€ 570.735,07	€ 554.675,70	-16.059,37
108	altre spese per redditi di capitale			0,00
109	rimborsi e poste correttive delle entrate	€ 295.188,65	€ 449.001,26	153.812,61
110	altre spese correnti	€ 558.673,43	€ 583.516,79	24.843,36
TOTALE		**€ 40.341.833,09**	**€ 45.540.822,62**	**5.198.989,53**

Spese per il personale

La spesa per redditi di lavoro dipendente sostenuta nell'anno 2022, e le relative assunzioni hanno rispettato:

- i vincoli disposti dall'art. 3, comma 5 e 5 quater del D.L. 90/2014, dell'art.1 comma 228 della Legge 208/2015 e dell'art.16 comma 1 bis del D.L. 113/2016, e dall'art. 22 del D.L. 50/2017, sulle assunzioni di personale a tempo indeterminato per gli enti soggetti al pareggio di bilancio e al

comma 762 della Legge 208/2015, comma 562 della Legge 296/2006 per gli enti che nel 2015 non erano assoggettati al patto di stabilità;

- i vincoli disposti dall'art. 9, comma 28 del D.L. 78/2010 sulla spesa per personale a tempo determinato, con convenzioni o con contratti di collaborazione coordinata e continuativa; che obbligano a non superare la spesa dell'anno 2009;
- l'obbligo di riduzione della spesa di personale disposto dall'art. 1 comma 557 della Legge 296/2006 rispetto a valore medio del triennio 2011/2013 che risulta di euro 10.483.533,00;
- il limite di spesa degli enti in precedenza non soggetti ai vincoli del patto di stabilità interno;
- l'art.40 del D. Lgs. 165/2001;
- l'ammontare complessivo delle risorse destinate annualmente al trattamento accessorio del personale come previsto dal comma 2 dell'art.23 del D. Lgs. 75/20172017 assumendo a riferimento l'esercizio 2016.

Gli oneri della contrattazione decentrata impegnati nell'anno 2022, non superano il corrispondente importo impegnato per l'anno 2016 e sono automaticamente ridotti in misura proporzionale alla riduzione del personale in servizio, tenendo conto del personale assumibile ai sensi della normativa vigente, come disposto dall'art.9 del D.L. 78/2010.
La spesa di personale sostenuta nell'anno 2022 ***rientra*** nei limiti di cui all'art.1, comma 557 e 557 quater della Legge 296/2006.

	Media 2011/2013	**rendiconto 2022**
	2008 per enti non soggetti al patto	
Spese macroaggregato 101	€ 10.345.302,00	€ 7.168.528,02
Spese macroaggregato 103	€ 42.212,00	€ 18.574,89
Irap macroaggregato 102	€ 594.780,00	€ 447.723,78
Altre spese: reiscrizioni imputate all'esercizio successivo		
FPV premi 2022 iscritto sul bilancio 2023		€ 426.581,17
Altre spese: da specificare.....		
Altre spese: da specificare.....		
Totale spese di personale (A)	**€ 10.982.294,00**	**€ 8.061.407,86**
(-) Componenti escluse (B)	**€ 498.761,00**	€ 54.951,88
(-) Altre componenti escluse:		
di cui rinnovi contrattuali		
(=) Componenti assoggettate al limite di spesa A-B	**€ 10.483.533,00**	**€ 8.006.455,98**
(ex art. 1, comma 557, legge n. 296/ 2006 o comma 562		

L'Organo di revisione ***ha*** certificato la costituzione del fondo per il salario accessorio.

Si precisa che il valore della spesa impegnata al macro aggregati 101 e 102 non corrisponde al dato inserito nella tabella sopra riportata in quanto sulla spesa 2022 insistono le quote di FPV relative al fondo incentivante 2021 che non sono state evidenziate nel valore espresso nella tabella di cui sopra in quanto non spesa di competenza dell'esercizio 2022; per contro è stata evidenziata la somma di euro 426.581,17 a titolo di FPV salario accessorio anno 2022 che concorre alla formazione della spesa del personale 2022.

L'Organo di revisione ***ha*** rilasciato il parere sull'accordo decentrato integrativo tenendo conto delle indicazioni della Relazione Illustrativa e Tecnico-Finanziaria.

.

RAPPORTI CON ORGANISMI PARTECIPATI

Verifica rapporti di debito e credito con i propri enti strumentali e le società controllate e partecipate

Crediti e debiti reciproci

L'Organo di revisione, ai sensi dell'art.11, comma 6 lett. J del d.lgs.118/2011, ha verificato che è stata effettuata la conciliazione dei rapporti creditori e debitori tra l'Ente e gli organismi partecipati.

L'Organo di revisione ha verificato che i prospetti dimostrativi di cui all'art. 11, comma,6, lett. j), d.lgs. n.118/2001 riportanti i debiti e i crediti reciproci tra l'Ente e gli organismi partecipati **recano** l'asseverazione, oltre che del presente Organo di revisione, anche dell'organo di controllo dei relativi enti e società controllati e partecipati, ove previsti.

L'Organo di revisione invita a parificare entro il corrente anno le situazioni di non corrispondenza, laddove evidenziate nei relativi prospetti allegati.

Esternalizzazione dei servizi

L'Ente, nel corso dell'esercizio 2022, non ha proceduto a esternalizzare alcun servizio pubblico locale o, comunque, non ha sostenuto alcuna spesa a favore dei propri enti e società partecipati/controllati, direttamente o indirettamente.

Costituzione di società e acquisto di partecipazioni societarie

L'Ente, nel corso dell'esercizio 2022, ***non ha proceduto*** alla costituzione di una nuova/nuove società;

Razionalizzazione periodica delle partecipazioni pubbliche

L'Ente ha provveduto in data 22/12/2022 (delibera di Consiglio Comunale 126 del 22/12/2022) all'analisi dell'assetto complessivo di tutte le partecipazioni possedute, dirette e indirette, predisponendo, ove ne ricorrano i presupposti, un piano di riassetto per la loro razionalizzazione.

Ulteriori controlli in materia di organismi partecipati

Infine, l'Organo di revisione dà atto che i dati inviati dagli enti alla banca dati del Dipartimento del Tesoro sono congruenti con le informazioni sugli organismi partecipati allegate alla relazione sulla gestione.

P.N.R.R

L'Organo di Revisione ha verificato che l'Ente ha correttamente contabilizzato le risorse PNRR – PNC in base alle indicazioni di cui alla faq n. 48 di Arconet nonché ha perimetrato correttamente i capitoli di entrata e di spesa secondo le indicazioni del D.M. Mef 11.10.2021.

Interventi finanziaria con fondi PNRR		
Interventi fondi PNRR confluiti in avanzo vincolato	- TPL - Polo museale ex linificio	€ 2.995.878,08

CONTO ECONOMICO

Nel conto economico della gestione sono rilevati i componenti positivi e negativi secondo criteri di competenza economica così sintetizzati:

		CONTO ECONOMICO	2022	2021
		A) COMPONENTI POSITIVI DELLA GESTIONE		
1		Proventi da tributi	25.976.575,82	25.926.440,88
2		Proventi da fondi perequativi	2.096.696,63	2.006.351,16
3		Proventi da trasferimenti e contributi	6.029.232,69	5.441.334,99
	a	*Proventi da trasferimenti correnti*	*5.983.307,07*	*4.307.111,39*
	b	*Quota annuale di contributi agli investimenti*	*45.925,62*	*1.134.223,60*
	c	*Contributi agli investimenti*	*0,00*	*0,00*
4		Ricavi delle vendite e prestazioni e proventi da servizi pubblici	9.460.214,78	8.440.961,40
	a	*Proventi derivanti dalla gestione dei beni*	*2.990.128,45*	*2.812.051,45*
	b	*Ricavi della vendita di beni*	*80.241,92*	*79.504,34*
	c	*Ricavi e proventi dalla prestazione di servizi*	*6.389.844,41*	*5.549.405,61*
5		Variazioni nelle rimanenze di prodotti in corso di lavorazione, etc (+/-)	0,00	0,00
6		Variazione dei lavori in corso su ordinazione	0,00	0,00
7		Incrementi di immobilizzazioni per lavori interni	0,00	0,00
8		Altri ricavi e proventi diversi	3.309.745,50	2.717.731,53
		TOTALE COMPONENTI POSITIVI DELLA GESTIONE (A)	46.872.465,42	44.532.819,96
		B) COMPONENTI NEGATIVI DELLA GESTIONE		
9		Acquisto di materie prime e/o beni di consumo	353.013,95	316.706,69
10		Prestazioni di servizi	31.906.076,77	26.330.150,91
11		Utilizzo beni di terzi	608.169,83	530.220,80
12		Trasferimenti e contributi	2.911.004,88	4.648.478,34
	a	*Trasferimenti correnti*	*2.911.004,88*	*3.922.814,82*
	b	*Contributi agli investimenti ad Amministrazioni pubb.*	*0,00*	*0,00*
	c	*Contributi agli investimenti ad altri soggetti*	*0,00*	*725.663,52*
13		Personale	7.516.897,35	7.257.379,63
14		Ammortamenti e svalutazioni	7.022.409,55	8.158.115,32
	a	*Ammortamenti di immobilizzazioni Immateriali*	*1.764.787,43*	*1.768.605,42*
	b	*Ammortamenti di immobilizzazioni materiali*	*2.578.241,78*	*2.483.930,32*
	c	*Altre svalutazioni delle immobilizzazioni*	*0,00*	*0,00*
	d	*Svalutazione dei crediti*	*2.679.380,34*	*3.905.579,58*
15		Variazioni nelle rimanenze di materie prime e/o beni di consumo (+/-)	0,00	0,00
16		Accantonamenti per rischi	734.979,77	0,00
17		Altri accantonamenti	0,00	0,00
18		Oneri diversi di gestione	893.927,45	770.876,70
		TOTALE COMPONENTI NEGATIVI DELLA GESTIONE (B)	51.946.479,55	48.011.928,39

		DIFFERENZA TRA COMP. POSITIVI E NEGATIVI DELLA GESTIONE (A-B)	-5.074.014,13	-3.479.108,43
		C) PROVENTI ED ONERI FINANZIARI		
		Proventi finanziari		
19		Proventi da partecipazioni	1.919.112,03	933.911,22
	a	*da società controllate*	*1.821.362,03*	*933.911,22*
	b	*da società partecipate*	*36.750,00*	*0,00*
	c	*da altri soggetti*	*61.000,00*	*0,00*
20		Altri proventi finanziari	701,45	2.213,55
		Totale proventi finanziari	1.919.813,48	936.124,77
		Oneri finanziari		
21		Interessi ed altri oneri finanziari	554.675,70	570.735,07
	a	*Interessi passivi*	*554.675,70*	*570.735,07*
	b	*Altri oneri finanziari*	*0,00*	*0,00*
		Totale oneri finanziari	554.675,70	570.735,07
		TOTALE PROVENTI E ONERI FINANZIARI (C)	1.365.137,78	365.389,70
		D) RETTIFICHE DI VALORE ATTIVITA' FINANZIARIE		
22		Rivalutazioni	0,00	0,00
23		Svalutazioni	0,00	0,00
		TOTALE RETTIFICHE (D)	0,00	0,00
		E) PROVENTI ED ONERI STRAORDINARI		
24		Proventi straordinari	6.577.462,60	6.244.300,26
	a	*Proventi da permessi di costruire*	*1.538.000,07*	*930.000,00*
	b	*Proventi da trasferimenti in conto capitale*	*255.366,20*	*680.944,60*
	c	*Sopravvenienze attive e insussistenze del passivo*	*4.772.942,55*	*4.417.014,96*

		CONTO ECONOMICO	2022	2021
	d	*Plusvalenze patrimoniali*	*11.153,78*	*216.340,70*
	e	*Altri proventi straordinari*	*0,00*	*0,00*
		Totale proventi straordinari	6.577.462,60	6.244.300,26
25		Oneri straordinari	3.809.154,04	3.972.414,28
	a	*Trasferimenti in conto capitale*	*0,00*	*0,00*
	b	*Sopravvenienze passive e insussistenze dell'attivo*	*3.647.932,82*	*3.483.729,65*
	c	*Minusvalenze patrimoniali*	*0,00*	*0,00*
	d	*Altri oneri straordinari*	*161.221,22*	*488.684,63*
		Totale oneri straordinari	3.809.154,04	3.972.414,28
		TOTALE PROVENTI ED ONERI STRAORDINARI (E)	2.768.308,56	2.271.885,98
		RISULTATO PRIMA DELLE IMPOSTE (A-B+C+D+E)	-940.567,79	-841.832,75
26		Imposte (*)	476.659,65	420.010,97
		RISULTATO DELL'ESERCIZIO	-1.417.227,44	-1.261.843,72

Il conto economico è stato formato sulla base del sistema contabile concomitante integrato con la contabilità finanziaria (attraverso la matrice di correlazione di Arconet) e con la rilevazione, con la tecnica della partita doppia delle scritture di assestamento e rettifica.

Nella predisposizione del conto economico sono stati rispettati i principi di competenza economica ed in particolare i criteri di valutazione e classificazione indicati nei punti da 4.1 a 4.36, del principio contabile applicato n.4/3.

In merito al risultato economico conseguito nel 2022 si rileva una perdita pari ad - € 1.417.227,44.

Le quote di ammortamento sono state determinate sulla base dei coefficienti indicati al punto 4.18 del principio contabile applicato 4/3.
Le quote d'ammortamento sono rilevate nel registro dei beni ammortizzabili (o schede equivalenti);
Le quote di ammortamento rilevate negli ultimi tre esercizi sono le seguenti:

Quote di ammortamento		
2020	2021	2022
4.861.032,96	4.252.535,74	4.343.029,21

STATO PATRIMONIALE

Per tutti gli enti

Nello stato patrimoniale sono rilevati gli elementi dell'attivo e del passivo, nonché le variazioni che gli elementi patrimoniali hanno subito per effetto della gestione.

I valori patrimoniali al 31/12/2022 e le variazioni rispetto all' anno precedente sono così rilevati:

	STATO PATRIMONIALE (ATTIVO)	2022	2021
	A) CREDITI vs.LO STATO ED ALTRE AMMINISTRAZIONI PUBBLICHE PER LA PARTECIPAZIONE AL FONDO DI DOTAZIONE	0,00	0,00
	TOTALE CREDITI vs PARTECIPANTI (A)	0,00	0,00
	B) IMMOBILIZZAZIONI		
I	*Immobilizzazioni immateriali*	477.933,82	482.148,35
1	Costi di impianto e di ampliamento	0,00	0,00
2	Costi di ricerca sviluppo e pubblicità	79.530,30	74.191,60
3	Diritti di brevetto ed utilizzazione opere dell'ingegno	20.589,94	15.816,10
4	Concessioni, licenze, marchi e diritti simile	0,00	0,00
5	Avviamento	0,00	0,00
6	Immobilizzazioni in corso ed acconti	0,00	0,00
9	Altre	377.813,58	392.140,65
	Totale immobilizzazioni immateriali	477.933,82	482.148,35
II	*Immobilizzazioni materiali (3)*		
1	Beni demaniali	40.704.090,72	40.994.379,85
1.1	Terreni	2.301.329,98	2.287.596,32

	1.2		Fabbricati	4.161.969,12	4.282.913,18
	1.3		Infrastrutture	34.240.791,62	34.423.870,35
	1.9		Altri beni demaniali	0,00	0,00
III	2		Altre immobilizzazioni materiali (3)	89.509.762,68	87.315.081,77
	2.1		Terreni	29.108.973,87	28.501.582,26
		a	*di cui in leasing finanziario*	*0,00*	*0,00*
	2.2		Fabbricati	59.039.236,52	57.339.937,00
		a	*di cui in leasing finanziario*	*0,00*	*0,00*
	2.3		Impianti e macchinari	12.795,50	13.667,20
		a	*di cui in leasing finanziario*	*0,00*	*0,00*
	2.4		Attrezzature industriali e commerciali	462.125,90	471.942,78
	2.5		Mezzi di trasporto	39.718,47	66.291,20
	2.6		Macchine per ufficio e hardware	59.132,84	56.709,40
	2.7		Mobili e arredi	787.779,58	864.951,93
	2.8		Infrastrutture	0,00	0,00
	2.99		Altri beni materiali	0,00	0,00
	3		Immobilizzazioni in corso ed acconti	14.708.818,97	12.799.971,51
			Totale immobilizzazioni materiali	144.922.672,37	141.109.433,13
IV			*Immobilizzazioni Finanziarie (1)*		
	1		Partecipazioni in	38.777.009,41	37.088.010,00
		a	*imprese controllate*	*30.872.659,60*	*29.411.168,99*
		b	*imprese partecipate*	*6.325.363,56*	*6.186.318,66*
		c	*altri soggetti*	*1.578.986,25*	*1.490.522,35*
	2		Crediti verso	0,00	0,00
		a	*altre amministrazioni pubbliche*	*0,00*	*0,00*
		b	*imprese controllate*	*0,00*	*0,00*
		c	*imprese partecipate*	*0,00*	*0,00*
		d	*altri soggetti*	*0,00*	*0,00*
	3		Altri titoli	0,00	0,00
			Totale immobilizzazioni finanziarie	38.777.009,41	37.088.010,00
			TOTALE IMMOBILIZZAZIONI (B)	184.177.615,60	178.679.591,48
			C) ATTIVO CIRCOLANTE		
I			*Rimanenze*	33.669,42	33.669,42
			Totale rimanenze	33.669,42	33.669,42
II			*Crediti (2)*		
	1		Crediti di natura tributaria	4.295.160,93	6.453.794,57
		a	*Crediti da tributi destinati al finanziamento della sanità*	*0,00*	*0,00*
		b	*Altri crediti da tributi*	*4.295.160,93*	*6.453.794,57*
		c	*Crediti da Fondi perequativi*	*0,00*	*0,00*
	2		Crediti per trasferimenti e contributi	10.924.512,96	8.264.525,44
		a	*verso amministrazioni pubbliche*	*10.581.871,60*	*7.914.494,17*
		b	*imprese controllate*	*0,00*	*0,00*
		c	*imprese partecipate*	*0,00*	*0,00*
		d	*verso altri soggetti*	*342.641,36*	*350.031,27*

3	Verso clienti ed utenti	890.208,68	2.141.738,11

		STATO PATRIMONIALE (ATTIVO)	2022	2021
4		Altri Crediti	4.564.649,54	4.651.648,59
	a	*verso l'erario*	*0,00*	*0,00*
	b	*per attività svolta per c/terzi*	*831.395,31*	*926.147,85*
	c	*altri*	*3.733.254,23*	*3.725.500,74*
		Totale crediti	20.674.532,11	21.511.706,71
III		*Attività finanziarie che non costituiscono immobilizzi*		
1		Partecipazioni	0,00	0,00
2		Altri titoli	0,00	0,00
		Totale attività finanziarie che non costituiscono immobilizzazioni	0,00	0,00
IV		*Disponibilità liquide*		
1		Conto di tesoreria	26.671.879,82	23.537.977,68
	a	*Istituto tesoriere*	*26.671.879,82*	*23.537.977,68*
	b	*presso Banca d'Italia*	*0,00*	*0,00*
2		Altri depositi bancari e postali	896.532,31	313.483,78
3		Denaro e valori in cassa	0,00	0,00
4		Altri conti presso la tesoreria statale intestati all'ente	0,00	0,00
		Totale disponibilità liquide	27.568.412,13	23.851.461,46
		TOTALE ATTIVO CIRCOLANTE (C)	48.276.613,66	45.396.837,59
		RATEI E RISCONTI		
1		Ratei attivi	0,00	0,00
2		Risconti attivi	0,00	0,00
		TOTALE RATEI E RISCONTI (D)	0,00	0,00
		TOTALE DELL'ATTIVO (A+B+C+D)	232.454.229,26	224.076.429,07

		STATO PATRIMONIALE (PASSIVO)	2022	2021
		A) PATRIMONIO NETTO		
I		Fondo di dotazione	57.520.456,05	57.520.456,05
II		Riserve	120.506.640,23	117.906.051,60
	b	*da capitale*	*0,00*	*0,00*
	c	*da permessi di costruire*	*4.860.686,15*	*3.949.096,93*
	d	*riserve indisponibili per beni demaniali e patrimoniali indisponibili e per i beni culturali*	*112.463.460,12*	*111.269.476,76*
	e	*altre riserve indisponibili*	*2.628.425,00*	*2.133.408,95*
	f	*altre riserve disponibili*	*554.068,96*	*554.068,96*
III		Risultato economico dell'esercizio	-1.417.227,44	-1.261.843,72
IV		Risultati economici di esercizi precedenti	3.727.369,38	4.989.213,10
V		Riserve negative per beni indisponibili	0,00	0,00
		TOTALE PATRIMONIO NETTO (A)	180.337.238,22	179.153.877,03
		B) FONDI PER RISCHI ED ONERI		

1		Per trattamento di quiescenza	0,00	0,00
2		Per imposte	0,00	0,00
3		Altri	4.292.142,01	3.557.162,24
		TOTALE FONDI RISCHI ED ONERI (B)	4.292.142,01	3.557.162,24
		C) TRATTAMENTO DI FINE RAPPORTO		
		TOTALE T.F.R. (C)	0,00	0,00
		D) DEBITI (1)		
1		Debiti da finanziamento	12.803.351,98	13.835.559,47
	a	*prestiti obbligazionari*	*0,00*	*0,00*
	b	*v/ altre amministrazioni pubbliche*	*0,00*	*519.224,74*
	c	*verso banche e tesoriere*	*0,00*	*0,00*
	d	*verso altri finanziatori*	*12.803.351,98*	*13.316.334,73*
2		Debiti verso fornitori	15.445.373,37	13.784.307,07
3		Acconti	0,00	0,00
4		Debiti per trasferimenti e contributi	2.669.036,24	4.479.623,37
	a	*enti finanziati dal servizio sanitario nazionale*	*0,00*	*0,00*
	b	*altre amministrazioni pubbliche*	*1.622.677,73*	*1.619.827,84*
	c	*imprese controllate*	*0,00*	*0,00*
	d	*imprese partecipate*	*0,00*	*0,00*
	e	*altri soggetti*	*1.046.358,51*	*2.859.795,53*
5		Altri debiti	2.578.954,16	2.595.032,86
	a	*tributari*	*105.550,14*	*188.575,65*
	b	*verso istituti di previdenza e sicurezza sociale*	*47.547,58*	*4.814,97*
	c	*per attività svolta per c/terzi (2)*	*1.192.810,39*	*811.927,41*
	d	*altri*	*1.233.046,05*	*1.589.714,83*
		TOTALE DEBITI (D)	33.496.715,75	34.694.522,77
		E) RATEI E RISCONTI E CONTRIBUTI AGLI INVESTIMENTI		
I		Ratei passivi	0,00	0,00
II		Risconti passivi	14.328.133,28	6.670.867,03
1		Contributi agli investimenti	14.084.533,28	6.427.267,03
	a	*da altre amministrazioni pubbliche*	*11.302.472,96*	*3.645.206,71*
	b	*da altri soggetti*	*2.782.060,32*	*2.782.060,32*
2		Concessioni pluriennali	243.600,00	243.600,00
3		Altri risconti passivi	0,00	0,00
		TOTALE RATEI E RISCONTI (E)	14.328.133,28	6.670.867,03
		TOTALE DEL PASSIVO (A+B+C+D+E)	232.454.229,26	224.076.429,07
		CONTI D'ORDINE		
1)		Impegni su esercizi futuri	11.346.950,34	10.739.952,66
2)		Beni di terzi in uso	0,00	0,00
3)		Beni dati in uso a terzi	0,00	0,00
4)		Garanzie prestate a amministrazioni pubbliche	0,00	0,00
5)		Garanzie prestate a imprese controllate	13.650.000,00	13.650.000,00
6)		Garanzie prestate a imprese partecipate	0,00	0,00

7)	Garanzie prestate a altre imprese	0,00	0,00
	TOTALE CONTI D'ORDINE	24.996.950,34	24.389.952,66

Per quanto concerne l'obbligo di aggiornamento degli inventari si segnala:

Inventario di settore	Ultimo anno di aggiornamento
Immobilizzazioni immateriali	2022
Immobilizzazioni materiali di cui:	2022
- inventario dei beni immobili	2022
- inventario dei beni mobili	2022
Immobilizzazioni finanziarie	2022
Rimanenze	2022

La verifica degli elementi patrimoniali al 31/12/2022 ha evidenziato:

ATTIVO

Immobilizzazioni

Le immobilizzazioni iscritte nello stato patrimoniale sono state valutate in base ai criteri indicati nel punto 6.1 del principio contabile applicato 4/3 i valori iscritti trovano corrispondenza con quanto riportato nell'inventario e nelle scritture contabili.

L'ente ***ha*** terminato le procedure di valutazione dei cespiti rispetto ai nuovi criteri stabiliti dal principio 4/2.

In caso contrario nella relazione al rendiconto sono o non sono indicati i beni in corso di ricognizione o in attesa di valutazione.

L'ente ***si è dotato*** di idonee procedure contabili per la compilazione e la tenuta dell'inventario: ***esistono*** rilevazioni sistematiche ed aggiornate sullo stato della effettiva consistenza del patrimonio dell'ente.

L'Organo di revisione ha verificato che l'ente **ha** effettuato la conciliazione fra inventario contabile e inventario fisico.

Crediti

È stata verificata la conciliazione tra residui attivi diversi da quelli di finanziamento e l'ammontare dei crediti di funzionamento, come indicato al punto 6.2b1 del principio contabile applicato 4/3, nonché tra il fondo crediti di dubbia esigibilità e il fondo svalutazione crediti.

Il fondo svalutazione crediti pari a euro **38.220.260.15** è stato portato in detrazione delle voci di credito a cui si riferisce ed è o non è almeno pari a quello accantonato nel risultato di amministrazione.

L'Organo di revisione ha verificato la conciliazione tra residui attivi del conto del bilancio e i crediti.

(+)	Crediti dello Sp	€	20.674.532,11
(+)	FCDE economica	€	38.220.260,15
(+)	Depositi postali	€	896.532,31
	RESIDUI ATTIVI =	€	59.791.324,57

Il credito IVA è imputato nell'esercizio in cui è stata effettuata la compensazione o è stata presentata la richiesta di rimborso.
Il credito IVA derivante da investimenti finanziati da debito non è stato compensato né destinato a copertura di spese correnti.

Disponibilità liquide

È stata verificata la corrispondenza del saldo patrimoniale al 31/12/2022 delle disponibilità liquide con le risultanze del conto del tesoriere, degli altri depositi bancari e postali.

PASSIVO

Il patrimonio netto è così suddiviso:

	PATRIMONIO NETTO		Importo
I	Fondo di dotazione	€	57.520.456,05
II	Riserve	€	120.506.640,23
a	altre riserve disponibili	€	554.068,96
b	da capitale		
c	da permessi di costruire	€	4.860.686,15
d	riserve indisponibili per beni demaniali e patrimoniali indisponibili e per i beni culturali	€	112.463.460,12
e	altre riserve indisponibili	€	2.628.425,00
f	altre riserve disponibili	€	554.068,96
III	**risultato economico dell'esercizio**	-€	1.417.227,44
IV	**Risultati economici esercizi precedenti**	€	3.727.369,38
	PATRIMONIO NETTO	**€**	**180.337.238,22**

Debiti

Per i debiti da finanziamento è stata verificata la corrispondenza tra saldo patrimoniale al 31/12/2022 con i debiti residui in sorte capitale dei prestiti in essere

Per gli altri debiti è stata verificata la conciliazione con i residui passivi diversi da quelli di finanziamento.

Il debito annuale IVA è imputato nell'esercizio in cui è effettuata la dichiarazione.

La conciliazione tra residui passivi e debiti è data dalla seguente relazione:

(+)	Debiti	€	33.496.715,75
(-)	Debito Iva	€	3.683,09
(-)	Debiti da finanziamento	€	12.803.351,98
	RESIDUI PASSIVI =	**€**	**20.689.680,68**

Ratei, risconti e contributi agli investimenti

Le somme iscritte sono state calcolate nel rispetto del punto 6.4.d. del principio contabile applicato 4/3.

RELAZIONE DELLA GIUNTA AL RENDICONTO

L'Organo di revisione prende atto che l'ente ha predisposto la relazione della giunta in aderenza a quanto previsto dall'articolo 231 del TUEL, secondo le modalità previste dall'art.11, comma 6 del d.lgs.118/2011 e in particolare risultano:

a) i criteri di valutazione (con particolare riferimento alle modalità di calcolo del FCDE)
b) le principali voci del conto del bilancio
c) l'elenco analitico delle quote vincolate e accantonate nel risultato di amministrazione
d) gli esiti della verifica dei crediti/debiti con gli organismi partecipati
e) l'elenco delle garanzie principali o sussidiari prestate dall'ente

CONSIDERAZIONI E PROPOSTE

Giudizio che il Collegio dei Revisori esprime al Consiglio sulla bozza di delibera cc per la bozza di Rendiconto 2022

Illustre Sindaco
Egregi Signori,

Giudizio

Quale Collegio dei Revisori nominato con delibera n 20 del 1 marzo 2022 abbiamo svolto la revisione del bilancio sottopostoci dall'Amministrazione come **costituito** dallo stato patrimoniale al 31.12.2022, dal conto economico, nota integrativa e nota della Giunta per l'esercizio chiuso a tale data.

L'esame documentale relativamente alla proposta di bilancio, pervenuta in data 6 aprile visibile il 6 aprile 2023 si é svolta compatibilmente con la documentazione fornita .

A nostro giudizio, il bilancio, come proposto, fornisce una rappresentazione veritiera e corretta della situazione patrimoniale e finanziaria dell'ente al 31.12.2022 e del risultato economico per l'esercizio chiuso a tale data in conformità alle norme italiane che ne disciplinano i criteri di redazione.

Elementi alla base del giudizio

Il Collegio in carica pro tempore ha svolto la revisione contabile in conformità dei principi di revisione. Le responsabilità dei Revisori,ai sensi di tali principi, sono ulteriormente descritte nella varie sezioni di lavoro.
Siamo indipendenti rispetto all'Ente in conformità alle norme e ai principi in materia di etica e di indipendenza applicabili nell'ordinamento italiano alla revisione contabile del bilancio.
Nella qualità si ritiene di aver acquisito elementi probativi sufficienti ed appropriati su cui basare il nostro giudizio.

Responsabilità degli amministratori e del Revisore per il bilancio come proposto.

Gli amministratori sono responsabili per la redazione del bilancio e dei provvedimenti via via decisi nel corso degli esercizio affinché il documento fornisca una rappresentazione veritiera e corretta in conformità alle norme italiane che ne disciplinano i criteri di redazione e, nei termini previsti dalla legge, per quella parte del controllo interno dagli stessi ritenuta necessaria per consentire la redazione di un bilancio che non contenga errori significativi dovuti a frodi o a comportamenti o eventi non intenzionali.
Gli amministratori sono responsabili per la valutazione della capacità dell'Ente ad operare come un'entità in funzionamento e, nella redazione del bilancio d'esercizio come proposto al Collegio, per l'appropriatezza dell'utilizzo dei presupposti di legittimità e di gestione secondo i principi della continuità di bilancio, nonché per una adeguata informativa in materia istituzionale tenendo conto di quanto lo stato pandemico abbia appesantito la gestione amministrativa.

Il Collegio ha la responsabilità della vigilanza, nei termini previsti dalla legge, sul tale processo e sulla predisposizione dell'informativa economico/ finanziaria dell'ente.

Responsabilità del Revisore per la revisione contabile del bilancio .

Gli obiettivi del Collegio sono: l'acquisizione di una ragionevole sicurezza che il bilancio, nel suo complesso, non contenga errori significativi, dovuti a frodi o a comportamenti o eventi non intenzionali

e l'emissione di una relazione di revisione che includa il giudizio.
Per ragionevole sicurezza si intende un livello elevato di sicurezza che, tuttavia, non fornisce la garanzia che una revisione contabile svolta in conformità ai principi di revisione possa individuare sempre un errore significativo, qualora esistente. Gli errori possono derivare da frodi o da comportamenti o eventi non intenzionali e sono considerati significativi qualora ci si possa ragionevolmente attendere che essi, singolarmente o nel loro insieme, siano in grado di influenzare le decisioni economiche prese dagli utilizzatori sulla base del bilancio come proposto-

Nell'ambito della revisione contabile svolta in conformità ai principi di revisione, si ritiene che il Collegio pro tempore abbia svolto con professionalità il proprio compito dando una corretta informativa sull'attività amministrativa dell'Ente.

Il Collegio in punto di bilancio ha operato con scetticismo professionale nell'esaminare e perdere atto dei dati di bilancio forniti dall'amministrazione per esprimere il proprio giudizio.

Inoltre:

- IL Collegio ha identificato e valutato i rischi di errori significativi nel bilancio, dovuti a frodi o a comportamenti o eventi non intenzionali; ha definito e svolto procedure di revisione in risposta a tali rischi; ha richiesto di acquisire ed ha acquisito elementi probativi sufficienti ed appropriati su cui basare il proprio giudizio. Il rischio di non individuare un errore significativo dovuto a frodi è più elevato rispetto al rischio di non individuare un errore significativo derivante da comportamenti o eventi non intenzionali, poiché la frode può implicare l'esistenza di collusioni, falsificazioni, omissioni intenzionali, rappresentazioni fuorvianti o forzature del controllo interno;
- ha acquisito una comprensione del controllo interno rilevante ai fini della revisione contabile allo scopo di definire procedure di revisione appropriate nelle circostanze e non per esprimere un giudizio sull'efficacia del controllo interno dell'ente che è demandato ad altro organo;
- ha valutato l'appropriatezza dei principi contabili utilizzati nonché la ragionevolezza delle stime contabili effettuate dagli amministratori, inclusa la relativa informativa;
- è giunto ad una conclusione sull'appropriatezza dell'utilizzo da parte degli amministratori nel presupposto del fine istituzionale nell'attività aziendale ed, in base agli elementi probativi acquisiti, sull'eventuale esistenza di una incertezza significativa riguardo a eventi o circostanze che possono far sorgere dubbi significativi. Le conclusioni sono basate sugli elementi probativi acquisiti fino alla data della presente relazione.
- ha valutato la presentazione, la struttura e il contenuto dell'inventario e del bilancio come redatto nel suo complesso, inclusa l'informativa, raccomandando che rappresenti le operazioni e gli eventi sottostanti in modo da fornire una corretta rappresentazione.
- Ha comunicato ai responsabili delle attività di governance, identificati ad un livello appropriato, tra gli altri aspetti, la portata e la tempistica delle attività pianificate per la revisione contabile e i risultati significativi emersi, incluse le eventuali carenze significative nel controllo interno identificate nel corso della revisione contabile.
- Ha chiesto all'amministrazione di conoscere i dati di inventario e di bilancio conciliati al fine di verificare la coerenza delle voci in bilancio relativamente al fatto che l'amministrazione, a seguito il riaccertamento dei crediti e debiti è nella necessità di mantenere valori con adeguata motivazione in crediti e debiti certi liquidi ed esigibili nonché nella necessità di giustificare le cancellazioni, o la impossibilità ad oggi di poter riscuotere i crediti incagliati da anni ed in contezioso, da esporre in apposita nota integrativa.
  I fatti presupposti, atteso il principio della continuità del bilancio, saranno meglio esposti nella relazione della Giunta e nei programmi del Consiglio.
- il Collegio, atteso che non assevera atti endoprocedimentali di terzi, raccomanda l'osservanza della normativa sul controllo analogo delle partecipate e di acquisire in tempi utili gli asseveramenti dei crediti debiti e dei patrimoni delle partecipate
- Raccomanda, altresì, che, in vista della certificazione emergenza sanitaria ed emergenza energetica , i singoli responsabili effettuino un'attenta istruttoria sulle minori entrate , maggiori spese e minori spese oggetto di certificazione ;
- Raccomanda un monitoraggio costante nel corso dell'anno 2023 dei residui attivi e passivi con i dirigenti responsabili in apposite riunioni periodiche al fine di essere costantemente aggiornati sulle ragioni del loro mantenimento e sulla stato di riscossione / pagamento, invitando l'intera struttura a collaborare con i lavori di coordinamento della direzione finanziaria ;

CONCLUSIONI

Il Collegio ha proceduto alla verifica a campione dei dati riportati nelle tabelle;

Posto che
- la responsabilità della assunzione e lo stralcio di spese per acquisizione di beni e servizi, è degli amministratori;
-la responsabilità dello stralcio di entrate sia per beni e servizi forniti sia per entrate da tassazione comunale è degli amministratori,
-Il parere viene espresso dal Collegio prendendo in considerazione il principio della continuità di bilancio e viene espresso sugli aspetti di carattere computistico, contabile finanziario, in quanto i controlli interni sono di competenza di altro organo e le valutazioni gestionali in ordine allo stato di attuazione, congruità ed attendibilità dei programmi, sono di esclusiva competenza degli Amministratori come riportati nella nota integrativa/relazione della Giunta al Rendiconto e del Consiglio comunale che , come previsto dal vigente ordinamento, pone linee guida e parametri nella sua attività di indirizzo e di controllo,
-Posto che non sono pervenute segnalazioni ostative;

ciò posto e tenuto conto delle istruttorie, delle considerazioni, delle raccomandazioni, in precedenza illustrate, se il progetto di bilancio e rendiconto ed i provvedimenti fin qui proposti sono conformi alla normativa in vigore;

atteso che la responsabilità di quanto disposto per la gestione dei fatti istituzionali, come esposti nella proposta di delibera, è degli amministratori e le scelte siano conformi alla normativa tempo per tempi in vigore;

posto che il Collegio dei Revisori , per quanto esaminato, raccomanda una puntuale applicazione dei Controlli interni e la formulazione da parte dei responsabili dei servizi di proprie istruttorie da allegare a chiarimento degli atti da essi espletati;

rilevato infine che per una corretta effettuazione dei lavori da parte del Collegio è necessaria una tempistica di produzione dei documenti e del materiale di supporto adeguata alla mole ed importanza dei dati da revisionare, il Collegio invita per una corretta effettuazione dei lavori una riformulazione del regolamento comunale di contabilità nel quale prevedere tempistiche di messa a disposizione dei documenti tale da permettere una efficace espletamento dei lavori da parte del collegio stesso;

Il Collegio esprime **parere favorevole alla proposta di rendiconto 2022** e richiama l'attenzione del Consiglio alle proprie raccomandazioni.

Lodi, 6 aprile 2022

L'Organo di Revisione

Presidente dott. Fabrizio Zaniboni

Componente dott.ssa Giovanna Anastasia Prati

Componente dott. Luigi de Paola